

J A A R R E K E N I N G

2 0 2 1

Gemeente Waasmunster
Vierschaar 1 - 9250 Waasmunster

Tel : 052/89.20.00

info@waasmunster.be

Ocmw Waasmunster
Molenstraat 41 - 9250 Waasmunster

Tel : 052/89.20.00

info.ocmw@waasmunster.be

Algemeen directeur : Bram Collier

Financieel directeur : Kris Ternest

N.I.S.-code : 42023.

Inhoud

K Kengetallen 2021

Beleidsvaluatie

DR Doelstellingenrealisatie

De financiële nota

J1 Doelstellingenrekening

J2 Staat van het financieel evenwicht boekjaar 2021

J3 Realisatie van de kredieten boekjaar 2021

J4 De balans per 31/12/2021

J5 De staat van opbrengsten en kosten per 31/12/2021

Toelichting bij de financiële nota

B-RE Verklaring materiële verschillen tussen meerjarenplan en rekening (EXP)

T1 Ontvangsten en uitgaven naar functionele aard

T2 Ontvangsten en uitgaven naar economische aard

T3 Investeringsprojecten

B-RI Verklaring materiële verschillen tussen meerjarenplan en rekening (INV)

T4 Evolutie van de financiële schulden

T5 Toelichting bij de balans

Bijlagen

SUB Overzicht van de verstrekte subsidies

PS De proef- en saldibalans per 31/12/2021

0 Detail van de niet in de balans opgenomen rechten en plichten

FVA Overzicht van de financiële vaste activa (deelnemingen)

LT-V Overzicht van de lange termijn vorderingen en toegestane leningen

LT-S Overzicht van de lange termijn schulden en leningen

PAT Detail van de desinvesteringen en buitengebruikstellingen

BK Aansluiting werkkapitaal

RISC Financiële risico's

W Waarderingsregels

258 Overzicht van de overgedragen kredieten (art. 258 van het DLB)

TR Toelichting over transacties met buitengewone invloed op het resultaat

Boekjaar 2021 in grafiek

Exploitatie-uitgaven boekjaar 2021 in evolutie en grafiek

- 1 Samenstelling van de exploitatie-uitgaven 2021 - Vergelijking rekening-meerjarenplan
- 2 Evolutie van de exploitatie-uitgaven 2017-2021
- 3 Evolutie van de 'goederen en diensten' 2017-2021
- 4 Evolutie van de personeelskosten 2017-2021
- 5 Evolutie van de individuele hulpverlening door het OCMW 2017-2021
- 6 Verdeling van de 'goederen en diensten' per beleidsveld 2021-2020 / MJPL 2021
- 7 Verdeling van de personeelskosten per beleidsveld 2021-2020 / MJPL 2021
- 8 Verdeling van de toegestane subsidies per beleidsveld 2021-2020 / MJPL 2021

Exploitatie-ontvangsten boekjaar 2021 in evolutie en grafiek

- 1 Samenstelling van de exploitatie-ontvangsten 2021 - Vergelijking rekening-meerjarenplan
- 2 Evolutie van de exploitatie-ontvangsten 2017-2021
- 3 Evolutie van de fiscale ontvangsten 2017-2021
- 4 Evolutie van de werkingssubsidies 2017-2021
- 5 Evolutie van de financiële ontvangsten 2017-2021
- 6 Verdeling van de ontvangsten uit de werking per beleidsveld 2021-2020 / MJPL 2021
- 7 Verdeling van de specifieke werkingssubsidies per beleidsveld 2021-2020 / MJPL 2021
- 8 Verdeling van de financiële ontvangsten per beleidsveld 2021-2020 / MJPL 2021

Investeringsuitgaven boekjaar 2021 in evolutie en grafiek

- 1 Samenstelling van de investeringsuitgaven 2021 - Vergelijking rekening-meerjarenplan
- 2 Evolutie van de investeringsuitgaven 2017-2021
- 3 Verdeling van de investeringsuitgaven per beleidsveld 2021-2020 / MJPL 2021

Investeringsontvangsten boekjaar 2021 in evolutie en grafiek

- 1 Samenstelling van de investeringsontvangsten 2021 - Vergelijking rekening-meerjarenplan
- 2 Evolutie van de investeringsontvangsten 2017-2021
- 3 Verdeling van de investeringsontvangsten per beleidsveld 2021-2020 / MJPL 2021

Balans boekjaar 2021 in grafiek

- 1 Samenstelling van de activa
- 2 Samenstelling van de passiva
- 3 Beknopte ratio-analyse

Kengetallen 2021

KENGETALLEN BOEKJAAR 2021

	GECONSOLIDEERD	GEMEENTE	OCMW
--	----------------	----------	------

Liquiditeiten

	Kastoestand per 31/12/2021	13.666.549	11.693.220	1.973.329
	Openstaande vorderingen op KT	1.651.080	1.335.927	315.152
	Openstaande schulden op KT	1.978.731	1.706.185	272.546

* Vorderingen/schulden uit ruil en niet-ruil; exclusief interne rekening courant GE-OC

Exploitatie


	* Exploitatieontvangsten in het boekjaar	16.432.280	14.781.319	1.650.961
	* Exploitatieuitgaven in het boekjaar	13.440.577	11.193.955	2.246.622
	Facturatie tussen gemeente en OCMW			
	Saldo exploitatie	2.991.703	3.587.364	-595.661

* Exclusief interne facturatie en facturatie tussen GE-OC

Investerings

	Desinvesteringen in het boekjaar	102.241	102.241	
	Ontvangen investeringsubsidies	1.323.894	1.323.894	
	Investerings in het boekjaar	5.410.084	5.410.084	
	Toegestane investeringsubsidies	77.656	77.656	
	Saldo investeringen	-4.061.604	-4.061.604	

Financiering

	Nieuw aangegane leningen	171.335	171.335	
	Terugvordering van toegestane leningen			
	Toegestane leningen			
	Vervroegde terugbetaling van toegestane leningen			
	Vervroegde aflossing van leningen			
	Periodieke aflossingen op leningen	1.905.605	1.897.990	7.615
	Saldo financiering	-1.734.270	-1.726.655	-7.615
	Openstaande schulden uit leningen	36.702.538	36.650.524	52.015
Leningen op rekening met vaste termijn				
Intresten op leningen	705.949	703.936	2.012	

Budgettair resultaat van het boekjaar	-2.804.172	-2.200.896	-603.276
** Gecumuleerd budgettair resultaat	13.815.512	12.147.172	1.668.340
Autofinancieringsmarge	1.166.257	1.769.533	-603.276
Tussenkost in het tekort van het OCMW			
Gecumuleerd budgettair resultaat per inwoner	1.267		
* Openstaande schuld per inwoner	3.367		

* Inclusief de leningen op rekening met vaste termijn

** vóór de tussenkost van de gemeente in het tekort van het OCMW

Beleidsevaluatie

Prioritaire beleidsdoelstelling: **BD-1: Efficiënt en modern besturen.**

Kwalitatieve omschrijving: Het is de bedoeling van het bestuur om onze gemeente op een moderne en transparante manier te organiseren met een correcte dienstverlening naar de burger centraal toe. Bestuurlijke efficiëntie en digitalisering vormen de leidraad in de gemeentelijke organisatie.

	2021		
	Jaarrekening	Eindkredieten	Initiële kredieten
Exploitatie			
Uitgaven	1.777	13.000	13.000
Ontvangsten	0	0	0
Saldo	-1.777	-13.000	-13.000
Investerings			
Uitgaven	3.998.762	8.620.258	4.600.000
Ontvangsten	1.037.500	1.037.500	1.037.500
Saldo	-2.961.262	-7.582.758	-3.562.500
Financiering			

Prioritair actieplan: **AP-1: Moderne overheidsorganisatie**

	2021		
	Jaarrekening	Eindkredieten	Initiële kredieten
Exploitatie			
Uitgaven	1.777	13.000	13.000
Ontvangsten	0	0	0
Saldo	-1.777	-13.000	-13.000
Investerings			
Financiering			

Prioritaire actie: **ACT-1: Blijvende aandacht voor welzijn op het werk**

Het is belangrijk dat we aandacht besteden aan ergonomisch en aangepast meubilair (o.m. bureaustoelen, in hoogte verstelbare bureaus) voor onze werknemers. Dit bevordert o.a. het welbevinden op het werk. Zo zullen we voor het nieuw administratief centrum en voor De Meermin extra inzetten op aangepast meubilair.

We zullen ook jaarlijks minimaal één collectieve vorming/opleiding m.b.t. arbeidsveiligheid, ergonomie of welzijn op het werk aanbieden aan onze werknemers van de gemeente.

De Meermin is inmiddels in gebruik sinds april 2021 en voorzien van het nodige aanpasbare meubilair. Voor het administratief centrum wordt het dossier aankoop meubilair momenteel voorbereid, ook hier zal de nodige aandacht gaan naar ergonomie.

Tevens zullen na verhuis van de diensten naar het AC, de kantoren allen beschikken over een buitenraam en de nodige ventilatie.

Prioritaire actie: **ACT-2: Integratie diensten gemeente en ocmw**

Modern besturen betekent ook dat alle diensten meer gaan samenwerken en dit kan in het bijzonder door integratie van de gemeentelijke -en OCMW diensten, maar dit vraagt om aangepaste infrastructuur.

Op de nieuwe gemeentelijke site aan de Roosenberglaan centrum brengen we alle gemeente- en OCMW-diensten samen. Hierdoor is er de facto ook een integratie van de ondersteunende diensten.

Prioritaire actie: ACT-3: Stroomlijnen en digitaliseren van de dienstverlening aan burgers en bedrijven

We implementeren e-facturatie en een verdere uitrol van het e-loket als aanvulling op de fysieke loketten.

We onderzoeken of een Waasmunsterse App een meerwaarde kan bieden ten opzichte van huidige content via de website.

We realiseren publiek toegankelijke wifi in de gemeente. In eerste instantie zo maximaal mogelijk in de eigen gebouwen. Mogelijkheden van publieke hotspots (evt. via Europese subsidies) worden benut.

In de Meermin is reeds publieke wifi aanwezig.

Prioritaire actie: ACT-4: Stroomlijnen en digitaliseren van de interne werkprocessen

We kiezen ervoor om alle diensten te voorzien van e-post.

Voor de afdeling grondgebiedszaken werd in 2021 een digitaal systeem uitgerold voor de inname van het openbaar domein gekoppeld aan nieuw reglement. De aanvragen voor evenementen werden eveneens gedigitaliseerd. Op deze manier kan in 1 aanvraag toelating worden gevraagd voor de diverse aspecten (vergunning geluid, inname openbaar domein,) van een evenement

Er komt ook een digitale inventarisatie (GIS) van het openbaar domein (bermen, voetpaden, groenbestand,). Dit garandeert een betere opvolging en gestructureerde aanpak van onderhoud en herstel. Tevens zal er een digitalisering komen die zorgt voor een optimalisatie van de werkopdrachten van de technische dienst (kan pas na realisatie glasvezelverbindingen tussen de gemeentelijke gebouwen). Er werden reeds een aantal voorbereidende vergaderingen gehouden mbt tot de software en de daarin vervatten mogelijkheden. Momenteel wordt de software uitgebreid getest binnen de dienst zodat deze op korte termijn uitgerold kan worden voor de hele organisatie.

	2021		
	Jaarrekening	Eindkredieten	Initiële kredieten
Exploitatie			
Uitgaven	1.777	13.000	13.000
Ontvangsten	0	0	0
Saldo	-1.777	-13.000	-13.000
Investerings			
Financiering			

Geen niet-prioritaire acties

Prioritair actieplan: AP-2: Aangepaste, eigentijdse en toegankelijke infrastructuur

	2021		
	Jaarrekening	Eindkredieten	Initiële kredieten
Exploitatie			
Investerings			
Uitgaven	3.998.762	8.620.258	4.600.000
Ontvangsten	1.037.500	1.037.500	1.037.500
Saldo	-2.961.262	-7.582.758	-3.562.500
Financiering			

Prioritaire actie: ACT-5: Bouw nieuw administratief centrum

In het najaar van 2019 werd de omgevingsvergunning bekomen voor de bouw van een nieuw administratief centrum. De aanbestedingsdocumenten zijn uitgewerkt en de opdracht gepubliceerd. De opdracht is gegund en de werken zijn opgestart in augustus 2020. In het najaar van 2022 zou het gebouw klaar moeten zijn.

Er zal gewerkt worden met een centrale infokiosk/onthaal in het nieuwe administratief centrum dit om de dienstverlening voor de inwoner nog vlotter te laten verlopen.

	2021		
	Jaarrekening	Eindkredieten	Initiële kredieten
Exploitatie			
Investerings			
Uitgaven	1.390.086	5.533.123	4.600.000
Ontvangsten	0	0	0
Saldo	-1.390.086	-5.533.123	-4.600.000
Financiering			

Prioritaire actie: ACT-6: Bouw De Meermin

De bouwwerken werden voorlopig opgeleverd in januari 2021. De ingebruikname van het gebouw vond plaats eind april 2021.

In het gebouw is een centralisatie gebeurd van de vrijetijdsdiensten en een loket 'vrije tijd'. Door de integratie van dit loket in de bibliotheek werden de openingsuren van de leeszaal van de bib verruimd.

Het gebouw werd intussen definitief opgeleverd.

	2021		
	Jaarrekening	Eindkredieten	Initiële kredieten
Exploitatie			
Investerings			
Uitgaven	2.608.676	3.087.135	0
Ontvangsten	1.037.500	1.037.500	1.037.500
Saldo	-1.571.176	-2.049.635	1.037.500
Financiering			

Geen niet-prioritaire acties

Prioritair actieplan: AP-3: Een rechtvaardige en doelmatige gemeentelijke fiscaliteit

Prioritaire actie: ACT-7: Afstemmen forfaitaire gemeentebelasting op de gezinssamenstelling

Het bestuur wil de gemeentelijke fiscaliteit beter afstemmen op de verschillende vormen van gezinssamenstelling. Een forfaitaire belasting die aan ieder gezin wordt opgelegd, zonder oog te hebben voor de concrete samenstelling van dat gezin, dient in de toekomst te worden vermeden.

Vanaf 2023 wordt een nieuwe categorie belastingplichtigen ingevoerd: alleenstaande gezinnen. De aanslagvoet wordt vastgesteld op 65 euro i.p.v. 130 euro.

Prioritaire actie: ACT-8: Actualiseren van reglement inname van openbaar domein

We implementeren een digitaal systeem voor inname openbaar domein gekoppeld aan een geactualiseerd reglement (zie ook ACT 4).

Geen niet-prioritaire acties

Geen niet-prioritaire actieplannen

Prioritaire beleidsdoelstelling: BD-2: Betaalbaar en kwaliteitsvol wonen nastreven.

Kwalitatieve omschrijving: Wij willen ervoor zorgen dat wonen in onze gemeente betaalbaar en kwaliteitsvol is. Als gemeentebestuur vervullen we tevens een regierol in de huisvestingssector.

Prioritair actieplan: AP-4: Stimuleren van kwaliteitsvol betaalbaar wonen

Prioritaire actie: ACT-9: Strijd tegen leegstand en verwaarlozing

We optimaliseren het reglement leegstand en verwaarlozingen zowel voor bedrijven als voor woningen. We besteden bijzondere aandacht aan leegstand van bedrijven (incl. horeca). We voorzien de aanleg en opvolging van een sluitend leegstandregister.

Prioritaire actie: ACT-10: Uitbouwen van de rol van de gemeente als woonadviseur

We werken samen met Interwaas voor de uitbouw van het "energiehuis". Momenteel worden zowel op de dienst omgeving in het gemeentehuis als in het sociaal huis een aantal woonadviezen verstrekt. Beide diensten verhuizen naar het nieuwe administratief centrum, waardoor de dienstverlening 'wonen' beter kan worden uitgebouwd.

Prioritaire actie: ACT-11: Beperken van de geluidsoverlast door plaatsing van geluidsschermen.

We realiseren geluidsschermen in samenwerking met het Agentschap Wegen en Verkeer op de E17 ter hoogte van de Nederheirweg en de Heide. De verdeelsleutel van de kosten is gekend, de samenwerkingsovereenkomst tussen Wegen en Verkeer en de gemeente is uitgewerkt..

Geen niet-prioritaire acties

Geen niet-prioritaire actieplannen

Prioritaire beleidsdoelstelling: BD-3: Ruimte optimaal benutten en organiseren.

Kwalitatieve omschrijving: Onze open ruimte is immers schaars. In onze ruimtelijke ordening leggen we de nadruk op kernversterking.

	2021		
	Jaarrekening	Eindkredieten	Initiële kredieten
Exploitatie			
Investerings			
Uitgaven	0	189.000	112.000
Ontvangsten	0	0	0
Saldo	0	-189.000	-112.000
Financiering			

Prioritair actieplan: AP-5: Uitwerken ruimtelijk beleid

	2021		
	Jaarrekening	Eindkredieten	Initiële kredieten
Exploitatie			
Investerings			
Uitgaven	0	189.000	112.000
Ontvangsten	0	0	0
Saldo	0	-189.000	-112.000
Financiering			

Prioritaire actie: ACT-12: Vrijwaren van open ruimtes, bosbestand en groen areaal

We benutten kansen die zich aanbieden om de groene ruimte in de gemeente te optimaliseren. We realiseren een geboortebos en kopen gronden die in aanmerking komen voor herbebouwing.

Voor de realisatie van het geboortebos werd een overeenkomst afgesloten met het bosloket van de Provincie zodat de verdere uitrol kan gebeuren.

	2021		
	Jaarrekening	Eindkredieten	Initiële kredieten
Exploitatie			
Investerings			
Uitgaven	0	89.000	12.000
Ontvangsten	0	0	0
Saldo	0	-89.000	-12.000
Financiering			

Prioritaire actie: ACT-13: Opwaardering wijken en dorpskernen -

In Waasmunster is een ruim aanbod aan sociale huisvesting en er zijn drie performante sociale huisvestingsmaatschappijen op ons grondgebied actief. Samen met hen wordt het bindend sociaal objectief aan sociale woningen gehaald. Wie buiten het bereik van de sociale huisvesting valt, is vaak verplicht om andere oorden op te zoeken. Onze demografie toont een vertrek van jonge mensen en een terugkeer van senioren. Het gebrek aan betaalbare huisvesting is daar ongetwijfeld een belangrijke factor in.

We willen streven naar een mix in woontypologieën en verschillende typeringen van bewoners (eigenaars/huurders/sociaal wonen/leeftijd), met een focus op betaalbaar wonen.

Bij de herziening van het premiereglement zullen we nagaan welke premies kunnen worden ingevoerd om zo bepaalde wijken en buurten versneld te gaan opwaarderen.

We vernieuwen de infrastructuur in bepaalde wijken/straten (zie ook ACT 15).

Prioritaire actie: ACT-14: Verkavelings- en verdichtingsbeleid

We formuleren een algemeen kader inzake ruimtelijke ordening met aandacht voor een goede mix van woontypologieën en maximaal behoud van het groene karakter in het woonparkgebied.

We herzien het gemeentelijk ruimtelijk structuurplan om de goede ruimtelijk ordening te bewaren en de levenskwaliteit te verbeteren waarbij er duurzaam kan geleefd worden met respect voor elkaar, het klimaat en de leefomgeving.

Om ruimtelijke ontwikkelingen en het hanteren van een groennorm effectief te gaan sturen op het terrein is er nood aan een instrumentarium. Wij gaan de haalbaarheid na om ons te laten adviseren door een extern bureau.

	2021		
	Jaarrekening	Eindkredieten	Initiële kredieten
Exploitatie			
Investerings			
Uitgaven	0	100.000	100.000
Ontvangsten	0	0	0
Saldo	0	-100.000	-100.000
Financiering			

Geen niet-prioritaire acties

Geen niet-prioritaire actieplannen

Prioritaire beleidsdoelstelling: BD-4: Een aangenaam en veilig openbaar domein creëren.

Kwalitatieve omschrijving: We willen een gemeente zijn waar onze inwoners en bezoekers graag verblijven en zich vlot en veilig kunnen bewegen en verplaatsen.

	2021		
	Jaarrekening	Eindkredieten	Initiële kredieten
Exploitatie			
Uitgaven	10.396	22.400	22.400
Ontvangsten	1.636	10.000	10.000
Saldo	-8.760	-12.400	-12.400
Investerings			
Uitgaven	939.386	2.537.741	1.799.000
Ontvangsten	151.010	375.062	375.062
Saldo	-788.376	-2.162.679	-1.423.938
Financiering			

Prioritair actieplan: AP-6: Infrastructuur veiliger en toegankelijker maken en verbeteren

	2021		
	Jaarrekening	Eindkredieten	Initiële kredieten
Exploitatie			
Investerings			
Uitgaven	799.359	1.874.503	1.365.000
Ontvangsten	151.010	345.062	345.062
Saldo	-648.349	-1.529.441	-1.019.938
Financiering			

Prioritaire actie: ACT-15: Aanleggen kwaliteitsvolle voet- en fietspaden

Naast een jaarlijks budget voor overlagingen voorzien we ook een jaarlijks budget voor de heraanleg en herstelling van voetpaden en bermen.

We brengen prioritaire zones digitaal in kaart (zie ACT 4). Op sommige plaatsen kiezen we voor vergroening i.p.v. verharding.

Bij wijze van proefproject maken we het mogelijk dat MTB-tochten een drietal keer per jaar gebruik maken van de trage wegen met het oog op het beperken van het onderhoud en het garanderen van de toegankelijkheid.

We realiseren de missing link tussen Sint-Anna en de Durmebrug in samenwerking met de Vlaamse Waterweg.

De mogelijkheid om een fietspad achter de Stationsstraat en Hoogstraat te creëren worden ernstig onderzocht.

Bij de realisatie van rioleringsdossiers trachten we het wegdek te verfraaien en te voorzien van verbeterde fietsinfrastructuur en/of voetpaden.

We voorzien de fietssnelweg F4 op grondgebied Waasmunster van openbare verlichting om de veiligheid te verhogen.

	2021		
	Jaarrekening	Eindkredieten	Initiële kredieten
Exploitatie			
Investerings			
Uitgaven	0	329.505	200.000
Ontvangsten	0	0	0
Saldo	0	-329.505	-200.000
Financiering			

Prioritaire actie: ACT-16: De toegankelijkheid verbeteren van het openbaar domein en van openbare gebouwen.

We schenken blijvende aandacht aan toegankelijkheid bij nieuwbouw of heraanleg van de infrastructuur. Zoals bij de realisatie van onze nieuw te bouwen complexen. (De Meermin, administratief centrum, gemeentelijk museum...)

Wij zullen overgaan tot de aankoop van een bijkomende toiletwagen die geschikt is voor rolstoelgebruikers.

	2021		
	Jaarrekening	Eindkredieten	Initiële kredieten
Exploitatie			
Investerings			
Uitgaven	0	50.000	50.000
Ontvangsten	0	0	0
Saldo	0	-50.000	-50.000
Financiering			

Prioritaire actie: ACT-17: Herinrichting van straten

Heel wat straten worden tijdens deze legislatuur heringericht. Denken we maar aan de Neerstraat, Groenselstraat en Sousbeekstraat (incl. een aantal zijstraten) Het project van de Neerstraat wordt sterk gefaseerd. Deel 1 werd in 2020 opgestart. In de zomer 2021 werden de werken afgerond en de weg opnieuw open gesteld. De volgende fase is in voorbereiding. Volgens de huidige planning zal de omgevingsvergunning in de zomer 2022 voor het resterend deel Neerstraat inclusief een aantal zijstraten worden aangevraagd. Aansluitend wordt de aanbestedingsprocedure uitgewerkt.

Eens er consensus is over de aanleg van fietsinfrastructuur langs de as Ruiter zal ook hiervoor het dossier verder worden uitgewerkt. Er wordt momenteel nog onderzocht wat de invloed van het aanleggen van fietspaden heeft op de waterhuishouding. Tegen de zomer wordt hier verduidelijking verwacht zodat het dossier verder uitgewerkt kan worden.

Tevens wordt gekeken of aan het deel Ruiter ook de heraanleg van N70 kan gekoppeld worden.

De herinrichting van de Kerkstraat kan pas plaatsvinden nadat de werken aan de N446 zijn uitgevoerd (rotonde kruispunt Pontravelaan/N446/Kerkstraat). Bij de uitwerking van het mobiliteitsplan wordt nagegaan hoe deze straat zal worden getypologieerd zodat de verfraaiingswerken daarop kunnen worden afgestemd.

Voor het project N446 werd de omgevingsvergunning bekomen. De werken aan de nutsleidingen worden opgestart. In het najaar werd de aanbestedingsprocedure doorlopen. De werken vatten eind mei aan op grondgebied Dendermonde.

Het dossier voor de vervanging van de Durmebrug is nog steeds in ontwerpfasen. Er werd in het voorjaar van 2021 een projectstuurgroep opgericht. Momenteel werkt Wegen en Verkeer aan de passende beoordeling.

Het Marollenstraatje werd heraanlegd in 2020 in functie van de bouw van De Meermin en het administratief centrum. De werken zijn afgerond.

Er werd een studiebureau aangesteld om oa de verbinding tussen de site Meermin/AC en het kerkplein te realiseren. Daarnaast zullen zij ook de omgevingsaanleg van de site van de Meermin verder opnemen alsook de buffering naar het naastliggende industriegebouw.. De eerste besprekingen zijn achter de rug. De documenten voor de omgevingsvergunning en aanbesteding worden uitgewerkt.

Het dossier Wareslagedreef is in volle voorbereiding. Rond de jaarwisseling werden de bewoners geïnformeerd over de plannen. Na deze informatieronde werden de plannen verder uitgewerkt. De aanbestedingsdocumenten worden uitgewerkt. Start der werken: eind 2022 - begin 2023.

Het dossier Nijverheidslaan (incl Heidestraat en Schrikkestraat) zit in een beginfase, alle stappen voor subsidie (riolering en fietspaden) dienen nog doorlopen te worden. In 2022 zal aan deze plannen, zowel riolering als herinrichting, vorm worden gegeven.

In de Koningin Astridstraat wordt riolering voorzien maar hier worden geen wijzigingen voorzien in de weginfrastructuur. De aanbesteding heeft plaatsgevonden, de werken starten eind april 2022 en zullen ongeveer 4 maand duren.

Het dossier Sint-Anna wordt samen met Aquafin en de gemeente Hamme opgestart. Hieraan wordt ook het project Rodendries gekoppeld.

	2021		
	Jaarrekening	Eindkredieten	Initiële kredieten
Exploitatie			
Investerings			
Uitgaven	799.359	1.494.997	1.115.000
Ontvangsten	151.010	345.062	345.062
Saldo	-648.349	-1.149.935	-769.938
Financiering			

Geen niet-prioritaire acties

Prioritair actieplan: AP-7: Stimuleren van duurzame vervoersmiddelen

	2021		
	Jaarrekening	Eindkredieten	Initiële kredieten
Exploitatie			
Uitgaven	4.358	12.400	12.400
Ontvangsten	0	0	0
Saldo	-4.358	-12.400	-12.400
Investerings			
Uitgaven	0	39.000	39.000
Ontvangsten	0	0	0
Saldo	0	-39.000	-39.000
Financiering			

Prioritaire actie: ACT-18: Uitbouwen van oplaadinfrastructuur voor wagens en fietsen

We plaatsen publieke laadpalen voor wagens in elke woonkern (Sombeke, Ruiters, Sint-Anna).

We implementeren laadinfrastructuur voor fietsen van het personeel in de eigen gebouwen. Bij uitbreiding onderzoeken we de mogelijkheden en de noden voor publieke oplaadinfrastructuur voor fietsen.

	2021		
	Jaarrekening	Eindkredieten	Initiële kredieten
Exploitatie			
Investerings			
Uitgaven	0	39.000	39.000
Ontvangsten	0	0	0
Saldo	0	-39.000	-39.000
Financiering			

Prioritaire actie: ACT-19: Duurzame verplaatsingen stimuleren voor het personeel

We zullen overgaan tot de aankoop van een aantal elektrische dienstfietsen voor korte dienstverplaatsingen van personeel.

We maken gerichte keuzes bij het vernieuwen van het wagenpark en kiezen waar mogelijk voor elektrisch, hybride of deelwagens.

Prioritaire actie: ACT-20: Opstart van een deelwagensysteem

We brengen de nood en interesse voor de opstart van een autodeelsysteem in kaart. Indien er een duidelijke nood en behoefte is, wordt een systeem van deelwagens geïmplementeerd.

Er werd deelgenomen aan het project van Interwaas. Hierdoor zijn er momenteel 2 elektrische deelwagens in Waasmunster. Er wordt ook voorzien in een bijkomende elektrisch laadpunt aan het kerkplein zodat de deelwagens daar gestald kunnen worden.

Tevens zullen op korte termijn (september 2022) een aantal deelfietsen worden voorzien op de site van De Meermin.

	2021		
	Jaarrekening	Eindkredieten	Initiële kredieten
Exploitatie			
Uitgaven	4.358	12.400	12.400
Ontvangsten	0	0	0
Saldo	-4.358	-12.400	-12.400
Investerings			
Financiering			

Geen niet-prioritaire acties

Prioritair actieplan: AP-8: Uitbouw van een kwaliteitsvol openbaar domein

	2021		
	Jaarrekening	Eindkredieten	Initiële kredieten
Exploitatie			
Uitgaven	6.038	10.000	10.000
Ontvangsten	1.636	10.000	10.000
Saldo	-4.402	0	0
Investerings			
Uitgaven	137.673	582.500	365.000
Ontvangsten	0	0	0
Saldo	-137.673	-582.500	-365.000
Financiering			

Prioritaire actie: ACT-21: Opmaken bermbeheersplan met als doel een verbeterd structureel onderhoud

We actualiseren het bestaande bermbeheersplan. We brengen in kaart welke bermen ecologischer beheerd kunnen worden. Een aantal bermen die nu als gazon worden onderhouden kunnen mogelijks een ecologischer beheer krijgen.

	2021		
	Jaarrekening	Eindkredieten	Initiële kredieten
Exploitatie			
Investerings			
Uitgaven	0	0	50.000
Ontvangsten	0	0	0
Saldo	0	0	-50.000
Financiering			

Prioritaire actie: ACT-22: Toegankelijkheid begraafplaats Sombeke verbeteren

We maken een RUP op en we stellen middelen ter beschikking voor de noodzakelijke aankoop van gronden in functie van de verdere uitbouw van de begraafplaats Sombeke.

Ontruiming worden verder doorgevoerd met daaraan gekoppeld de herinrichting en vergroening van de begraafplaats.

	2021		
	Jaarrekening	Eindkredieten	Initiële kredieten
Exploitatie			
Investerings			
Uitgaven	0	50.000	50.000
Ontvangsten	0	0	0
Saldo	0	-50.000	-50.000
Financiering			

Prioritaire actie: ACT-23: Onderhoud en renovatie van kasteel en park Blauwendael

We werken een beheersplan uit voor een verbeterd structureel duurzaam onderhoud van het park en het kasteel. Er wordt een herstelplan opgesteld voor Park Blauwendael met een herwerkt inplantingsplan waarbij er rekening wordt gehouden met de huidige kenmerken. We streven naar een goede harmonie tussen inheemse en exotische boomsoorten. Bijkomend kunnen we de pedagogische mogelijkheden meer benutten.

We bepalen extra functies voor het kasteel (naast officiële ceremoniële functie) en maken overeenkomstig keuzes m.b.t. renovatie. Bij de investeringen voorzien we een bedrag om de noodzakelijke renovaties en de eventuele nieuwe functies te kunnen doorvoeren.

	2021		
	Jaarrekening	Eindkredieten	Initiële kredieten
Exploitatie			
Investeringen			
Uitgaven	37.023	37.500	0
Ontvangsten	0	0	0
Saldo	-37.023	-37.500	0
Financiering			

Prioritaire actie: ACT-24: Duurzaam en structureel onderhoud van het openbaar domein

We voorzien een jaarlijks budget voor onderhoud en herstel. (Zie ook ACT 15 en 21)

	2021		
	Jaarrekening	Eindkredieten	Initiële kredieten
Exploitatie			
Investeringen			
Uitgaven	70.266	300.000	150.000
Ontvangsten	0	0	0
Saldo	-70.266	-300.000	-150.000
Financiering			

Prioritaire actie: ACT-25: Inzetten op propere straten en wijken

We zetten in op grotere betrokkenheid van de burger in zijn eigen wijk/straat. We laten ons hierbij ondersteunen door OVAM.

We werken hiervoor onder andere ook samen met 'Mooimakers'.

	2021		
	Jaarrekening	Eindkredieten	Initiële kredieten
Exploitatie			
Uitgaven	6.038	10.000	10.000
Ontvangsten	1.636	10.000	10.000
Saldo	-4.402	0	0
Investeringen			
Financiering			

Prioritaire actie: ACT-26: Publieke ruimte voor vrijetijdsbeleving inrichten

We voorzien een jaarlijks of tweejaarlijks budget voor de opknapping en renovatie van de speelpleintjes.

Er werd een onderhandelingsprocedure uitgewerkt voor aankoop en installatie van een aantal buitenfitnessstoestellen op de site van de Meermin. De gunning is gebeurd. De plaatsing van de toestellen is in uitvoeringsfase.

Er werd een locatie gevonden voor de hondenloopweide, palend aan het terrein van de mountainbikeschool. De praktische uitwerking is nog in voorbereiding.

	2021		
	Jaarrekening	Eindkredieten	Initiële kredieten
Exploitatie			
Investerings			
Uitgaven	30.384	120.000	65.000
Ontvangsten	0	0	0
Saldo	-30.384	-120.000	-65.000
Financiering			

Prioritaire actie: ACT-27: Verhogen van de veiligheid in de publieke ruimte.

We bouwen het veiligheidsschild aan de rand van onze gemeente verder uit. We zorgen voor ANPR-camera's zodat alle invalswegen afgedekt zijn.

In samenwerking met de politiezone investeren we in vaste beveiligingscamera's in gevoelige zones en in een mobiele camera voor inzet tijdens events en op plaatsen waar zich geregeld problemen voordoen (bv met zwerfvuil).

In overleg met de politiezone zetten we in op een hogere zichtbaarheid, bekendheid en bereikbaarheid van de wijkagenten.

	2021		
	Jaarrekening	Eindkredieten	Initiële kredieten
Exploitatie			
Investerings			
Uitgaven	0	75.000	50.000
Ontvangsten	0	0	0
Saldo	0	-75.000	-50.000
Financiering			

Geen niet-prioritaire acties

Prioritair actieplan: AP-9: Duurzame mobiliteit

	2021		
	Jaarrekening	Eindkredieten	Initiële kredieten
Exploitatie			
Investerings			
Uitgaven	2.355	41.738	30.000
Ontvangsten	0	30.000	30.000
Saldo	-2.355	-11.738	0
Financiering			

Prioritaire actie: ACT-28: Versterken van de basisbereikbaarheid

We werken actief mee aan het overleg van de vervoersregio in functie van de opmaak van het mobiliteitsplan voor de regio met oog op een verbeterde basisbereikbaarheid. We dringen aan op een betere dienstverlening voor de wijken Sombeke en Sint-Anna.

Prioritaire actie: ACT-29: Opmaak nieuw mobiliteitsplan met aandacht voor een vlotte verkeersdoorstroming en duurzaamheid

We verbreden en verdiepen het bestaande mobiliteitsplan. Er werd een mobiliteitsraad opgericht die sterk betrokken wordt bij de ontwikkeling van het mobiliteitsplan. We betrekken de bevolking bij de ontplooiing van het mobiliteitsplan via info -en inspraakvergaderingen.

Inmiddels vordert het proces er werd in beginfase een grote bevraging bij de bevolking georganiseerd. Nadien werd ook een bevraging georganiseerd mbt de circulatie in het centrum. De PSG en MORA worden bij elke stap van het proces nauw betrokken zodat er een breed draagvlak wordt gecreëerd. Ook in de gemeenteraadscommissie werd het proces reeds toegelicht. Momenteel wordt gewerkt aan het actieplan.

	2021		
	Jaarrekening	Eindkredieten	Initiële kredieten
Exploitatie			
Investeringen			
Uitgaven	2.355	41.738	30.000
Ontvangsten	0	30.000	30.000
Saldo	-2.355	-11.738	0
Financiering			

Prioritaire actie: ACT-30: Het karakter als groene, wandel- en fietsgemeente versterken

We blijven aandringen op flankerende maatregelen bij het Sigmaplan.

We blijven waar mogelijk samenwerken met Schelde Sterk Merk en Rivierpark Scheldevallei en andere actoren.

We promoten de reeds opengestelde trage wegen zodat het gebruik ervan toeneemt.

Geen niet-prioritaire acties

Geen niet-prioritaire actieplannen

Prioritaire beleidsdoelstelling: BD-5: Lokale ondernemers stimuleren.

Kwalitatieve omschrijving: Waasmunster kent een interessant middenstandlandschap. Op sommige plaatsen voelt men de nabijheid van grotere steden en gemeenten, en voornamelijk grote winkelcomplexen, andere plaatsen blijken daar immuun voor te zijn. Het gemeentebestuur werkt voortdurend aan een ondersteuning van de plaatselijke middenstand, maar voelt ook aan dat de werking van de markt vaak een gegeven is dat aan haar controle ontsnapt. Niettemin blijven wij geloven in een bloeiend ondernemerslandschap, ook in een kleine buitengemeente.

Prioritair actieplan: AP-10: We koesteren en ondersteunen het lokaal ondernemerschap

Prioritaire actie: ACT-31: Plaats creëren om te ondernemen

We maken een RUP zonevrije bedrijven en streven naar een bijkomende KMO-zone.

Prioritaire actie: ACT-32: Creëren van een ondernemingsvriendelijk klimaat

We ondersteunen de lokale adviesraad en voor nieuwe ondernemers behouden we de vestigingspremie.

We promoten de lokale middenstand via de aankoop van middenstandcheques voor diverse representaties.

Geen niet-prioritaire acties

Geen niet-prioritaire actieplannen

Prioritaire beleidsdoelstelling: BD-6: Duurzaam leven met respect voor het klimaat en de leefomgeving.

Kwalitatieve omschrijving: De zorg voor ons leefmilieu en de omgeving waarin we opgroeien en leven is een permanent aandachtspunt. Als gemeentebestuur geven we het goede voorbeeld.

	2021		
	Jaarrekening	Eindkredieten	Initiële kredieten
Exploitatie			
Uitgaven	8.996	15.000	15.000
Ontvangsten	0	0	0
Saldo	-8.996	-15.000	-15.000
Investerings			
Uitgaven	0	50.000	50.000
Ontvangsten	0	0	0
Saldo	0	-50.000	-50.000
Financiering			

Prioritair actieplan: AP-11: Bewust omgaan met energie

	2021		
	Jaarrekening	Eindkredieten	Initiële kredieten
Exploitatie			
Uitgaven	8.996	15.000	15.000
Ontvangsten	0	0	0
Saldo	-8.996	-15.000	-15.000
Investerings			
Financiering			

Prioritaire actie: ACT-33: Aanpassing subsidiereglement - huisvesting

We actualiseren ons subsidiebeleid met de klemtoon op het aanmoedigen van nieuwe technologieën en duurzaamheid.

	2021		
	Jaarrekening	Eindkredieten	Initiële kredieten
Exploitatie			
Uitgaven	8.996	15.000	15.000
Ontvangsten	0	0	0
Saldo	-8.996	-15.000	-15.000
Investerings			
Financiering			

Prioritaire actie: ACT-34: Monitoren eigen energieverbruiken en waar mogelijk klimaatvriendelijk maken van de eigen gebouwen

We zorgen voor een blijvende monitoring van het energieverbruik in de gemeentelijke gebouwen. We screenen bestaande gebouwen en bekijken welke maatregelen nodig en haalbaar zijn om het verbruik te beperken (bv verleding, beter isoleren ...).

We sensibiliseren het eigen personeel om het energieverbruik te beperken.

Prioritaire actie: ACT-35: Verledden van de openbare verlichting

We verleden de openbare verlichting in samenwerking met Fluvius.

Eind 2021 bedroeg de verledingsgraad 37,55 % in Waasmunster. Dit is 9,3% meer dan het gemiddelde in Vlaanderen.

Geen niet-prioritaire acties

Prioritair actieplan: AP-12: Kwalitatieve waterhuishouding

	2021		
	Jaarrekening	Eindkredieten	Initiële kredieten
Exploitatie			
Investerings			
Uitgaven	0	50.000	50.000
Ontvangsten	0	0	0
Saldo	0	-50.000	-50.000
Financiering			

Prioritaire actie: ACT-36: Verhogen rioleringsgraad

Geplande projecten:

- collector fase 3: (deel 1 in 2020 zijn werken afgerond zomer 2021/ gevolgd door deel 2 - verdere voorbereiding in 2021 - start uitvoering eind 2022 - begin 2023/ deel 3 voorbereiding aan de gang)
- N446: start eind mei 2022 in Dendermonde
- Kerkstraat (na N446)
- Marollenstraat (in functie De Meermin en administratief centrum): afgewerkt
- Wareslagedreef: in volle voorbereiding, aanbesteding zomer 2022
- Koninging Astridstraat: aanbesteding in 2021, werken starten eind april 2022
- Nijverheidslaan (van Fortstraat tot Roskamstraat): voorbereiding, eerste fase subsidieaanvragen (riolering en fietspaden), aan dit project zijn ook Schrikkestraat en Heidestraat gekoppeld
- Sint-Anna (met daaraan gekoppeld Rodendries): wordt opgestart

Daarnaast is ook het project opgestart voor de plaatsing van IBA's (Individuele behandeling afvalwater) in alle rode clusters.

Prioritaire actie: ACT-37: Opmaak hemelwaterplan

We laten een hemelwaterplan opmaken met focus op onder meer de regenwaterafstroom van de cuesta, de recuperatie van hemelwater, infiltratie in de bodem, ... Begin 2021 werden de opstartvergadering gehouden, het plan wordt momenteel uitgewerkt.

In het najaar werd een participatiemoment gehouden voor alle adviesraden er was stevens een stakeholder overleg. Het plan wordt in april 2022 voorgelegd aan de gemeenteraad, voorafgaandelijk wordt het plan nog voorgesteld aan een aantal adviesraden en de gemeenteraadscommissie.

	2021		
	Jaarrekening	Eindkredieten	Initiële kredieten
Exploitatie			
Investerings			
Uitgaven	0	50.000	50.000
Ontvangsten	0	0	0
Saldo	0	-50.000	-50.000
Financiering			

Prioritaire actie: ACT-38: Burgers stimuleren om duurzamer om te gaan met water

We sensibiliseren de inwoners om duurzaam om te gaan met water aan de hand van artikels in de Vierschaar, infosessies...

Geen niet-prioritaire acties

Prioritair actieplan: AP-13: Aandacht voor dierenwelzijn

Prioritaire actie: ACT-39: Afsluiten charter dierenwelzijn

We stimuleren diervriendelijk vuurwerk (of alternatieven). Als proefproject wordt op de volgende 11-juliviering een diervriendelijk vuurwerk uitgetoond.

Geen niet-prioritaire acties

Geen niet-prioritaire actieplannen

Prioritaire beleidsdoelstelling: BD-7: Een gediversifieerd vrijetijdsaanbod voor iedereen.

Kwalitatieve omschrijving: Vrijetijd moet verbindend en toegankelijk zijn voor iedereen. We streven naar een breed en gediversifieerd vrijetijdsaanbod waarbij elke inwoner zich aangesproken voelt om deel te nemen.

	2021		
	Jaarrekening	Eindkredieten	Initiële kredieten
Exploitatie			
Uitgaven	226.753	366.884	380.049
Ontvangsten	120.313	164.872	148.372
Saldo	-106.440	-202.012	-231.677
Investerings			
Uitgaven	67.828	602.392	305.000
Ontvangsten	0	0	0
Saldo	-67.828	-602.392	-305.000
Financiering			

Prioritair actieplan: AP-14: Een transversale publiekswerking en -participatie in een geïntegreerd vrijetijdsbeleid creëren

	2021		
	Jaarrekening	Eindkredieten	Initiële kredieten
Exploitatie			
Uitgaven	72.952	136.973	158.163
Ontvangsten	46.462	67.362	67.362
Saldo	-26.490	-69.611	-90.801
Investerings			
Financiering			

Prioritaire actie: ACT-40: Evenementen organiseren en ondersteunen voor een breed publiek

Alle vrijetijdsdiensten werken evenementen uit voor een groot publiek. We willen deze verder zetten, al dan niet op jaarlijkse basis.

Voor sport gaat dit onder meer om de 10 Miles. Cultuur werkt rond de Week van de Smaak, Erfgoeddag alternerend met Open Monumentendag en de 11 juli-viering.

De vrijetijdsdiensten werken ook een aantal (nieuwe) activiteiten samen uit, bij uitbreiding met intergemeentelijke partners zoals Cultuurtuin Waas (o.a. voor de Buitenspeeldag) en met Rivierpark Scheldevallei (voor Hoogtij/festival Stroom).

Wegens corona en de verhuis naar De Meermin lagen een aantal activiteiten in het voorjaar van 2021 uiteraard (volledig) stil.

Het nieuwe vrijetijdscentrum biedt kansen om de publiekevenementen uit te breiden en een nieuw elan te geven (o.a. project Lokale Helden, lanceercentrum Livestream, enz.).

	2021		
	Jaarrekening	Eindkredieten	Initiële kredieten
Exploitatie			
Uitgaven	10.351	19.949	30.221
Ontvangsten	7.750	14.820	14.820
Saldo	-2.601	-5.129	-15.401
Investerings			
Financiering			

Prioritaire actie: ACT-41: Uitwerken vrijetijdsbeleid voor doelgroepen

De vrijetijdsdiensten werken voor bepaalde doelgroepen specifieke activiteiten uit zoals de Ontdek de ster voor mindervaliden, de Sporteldag en culturele matinee's voor senioren en sport- en creakampen naast de speelpleinwerking en grabbelpas voor kinderen en jongeren.

Voor 2022 wordt bekeken of er een betere afstemming van dit vrijetijdsaanbod voor kinderen mogelijk is door de integratie van 't Speelnest bij vrijetijd en de uitbreiding van het aanbod. (zie ook ACT-52).

	2021		
	Jaarrekening	Eindkredieten	Initiële kredieten
Exploitatie			
Uitgaven	36.971	76.587	65.407
Ontvangsten	35.277	43.042	43.042
Saldo	-1.694	-33.545	-22.365
Investerings			
Financiering			

Prioritaire actie: ACT-42: Samenwerkingsinitiatieven met scholen opzetten

De vrijetijdsdiensten werken diverse initiatieven uit voor de scholen: schoolprogrammatie theater, archeologie in de klas, sportacademie, Waasmunster Wandelt, Jeugd sportdagen, voorleesmomenten en klasbezoeken in de bib.

	2021		
	Jaarrekening	Eindkredieten	Initiële kredieten
Exploitatie			
Uitgaven	17.197	28.929	33.027
Ontvangsten	3.435	9.500	9.500
Saldo	-13.762	-19.429	-23.527
Investerings			
Financiering			

Prioritaire actie: ACT-43: Introductie van een vrijetijdspas

Bij de verhuis naar De Meermin is de introductie van een vrijetijdspas voor alle gebruikers en alle doel- en kansengroepen voorzien. Er wordt eveneens bekeken of dit op Waas niveau kan gerealiseerd worden (cf. integratie met UIT-pas). Dit moet in de loop van 2022 nog verder worden voorbereid ism het Sociaal Huis.

	2021		
	Jaarrekening	Eindkredieten	Initiële kredieten
Exploitatie			
Uitgaven	1.245	3.000	3.000
Ontvangsten	0	0	0
Saldo	-1.245	-3.000	-3.000
Investerings			
Financiering			

Prioritaire actie: ACT-44: Versterken van de vrijetijdscommunicatie

De vrijetijdscommunicatie voor De Meermin heeft nood aan extra versterking en profilering. Momenteel is er enkel nog de fragmentarische seizoensbrochure, de (vernieuwde, digitale) Ravotter, maar er zal ook werk worden gemaakt van de Meerminkrant, een aparte (deel)website, sociale media en een duidelijke branding. De voorbereidingen voor deze uitbreiding wordt verder aangepakt in 2022-23.

	2021		
	Jaarrekening	Eindkredieten	Initiële kredieten
Exploitatie			
Uitgaven	7.188	8.508	26.508
Ontvangsten	0	0	0
Saldo	-7.188	-8.508	-26.508
Investerings			
Financiering			

Geen niet-prioritaire acties

Prioritair actieplan: AP-15: Verenigingen en vrijwilligerswerk stimuleren

	2021		
	Jaarrekening	Eindkredieten	Initiële kredieten
Exploitatie			
Uitgaven	69.259	80.890	79.765
Ontvangsten	0	0	0
Saldo	-69.259	-80.890	-79.765
Investerings			
Uitgaven	42.847	567.861	305.000
Ontvangsten	0	0	0
Saldo	-42.847	-567.861	-305.000
Financiering			

Prioritaire actie: ACT-45: Vrijwilligersbeleid en -ondersteuning uitbouwen

In samenwerking met de nieuwe vrijetijdsraad stond een bedankingsmoment voor vrijwilligers op het wenslijstje maar wegens corona is dit uitgesteld.

Een activiteitenkalender met het oog op de spreiding van verschillende activiteiten door comités en verenigingen staat eveneens nog op stapel.

Ook wordt de noodzaak van het oprichten van een welzijnsraad onderzocht en subsidiëren we een nieuw voertuig voor de lokale Rode Kruisafdeling.

Prioritaire actie: ACT-46: Subsidiëring van lokale vrijetijdswerking

Het verenigingsleven wordt financieel ruim ondersteund in onze gemeente. De subsidies omvatten alle werkings- en andere subsidies aan verenigingen (ook kadervorming, jubileum), ...

Tijdens het coronajaar ontvingen de verenigingen extra subsidies op basis van het Noodfonds.

	2021		
	Jaarrekening	Eindkredieten	Initiële kredieten
Exploitatie			
Uitgaven	69.259	80.890	79.765
Ontvangsten	0	0	0
Saldo	-69.259	-80.890	-79.765
Investerings			
Financiering			

Prioritaire actie: ACT-47: Verdere uitbouw en subsidiëring van lokale vrijetijdsinfrastructuur

We stellen financiële middelen ter beschikking om het lokaal van KSA Roodkapjes in nauw overleg met de gebruikers te renoveren. Tevens subsidiëren we de realisatie van een mountainbiketerrein en zullen het terrein Gerstekot herbestemmen voor sport- en recreatieactiviteiten.

De voorbereidingen werden getroffen voor de inrichting van een tentoonstellingsruimte voor de collecties 'Roosberg' en 'Heemkundige Kring' onder de noemer van een Waasmunsters museum.

We evalueren het huidige subsidiereglement met als aandachtspunten kwaliteit, noodzaak en duurzaamheid van de investeringen.

	2021		
	Jaarrekening	Eindkredieten	Initiële kredieten
Exploitatie			
Investerings			
Uitgaven	32.656	424.071	205.000
Ontvangsten	0	0	0
Saldo	-32.656	-424.071	-205.000
Financiering			

Prioritaire actie: ACT-48: Realiseren van opbergruimte voor verenigingen

De voorbereidingen werden getroffen voor het efficiënter inrichten en aanpassen van het gebouw Manta voor de stockage van materialen van verenigingen. Hierbij werd gestreefd naar een minimale impact op de werking van de eigen technische dienst.

De firma is intussen aangesteld, in afwachting werden alternatieve stockageruimtes aan de betrokken verenigingen aangeboden.

	2021		
	Jaarrekening	Eindkredieten	Initiële kredieten
Exploitatie			
Investerings			
Uitgaven	10.191	143.790	100.000
Ontvangsten	0	0	0
Saldo	-10.191	-143.790	-100.000
Financiering			

Geen niet-prioritaire acties

Prioritair actieplan: AP-16: Een kwalitatief laagdrempelig cultuurbeleid organiseren

	2021		
	Jaarrekening	Eindkredieten	Initiële kredieten
Exploitatie			
Uitgaven	21.365	30.000	60.900
Ontvangsten	47.224	45.800	45.800
Saldo	25.858	15.800	-15.100
Investerings			
Financiering			

Prioritaire actie: ACT-49: Uitbreiden podiumaanbod in De Meermin en op locatie

Ons 'theaterhuis' is nog maar net geopend, en kent heel veel bijval. Terwijl de meeste CC's klagen over tanende cijfers wegens nasleep corona, loopt onze verkoop ontzettend goed en krijgen we de zaal meestal met gemak gevuld. Voor het eerste seizoen hadden we (stand april 2022) 1.068 orders, 4.156 verkochte tickets, 121 vriendenpassen en een omzet van verkochte tickets van 51.724 euro. Dat is een verdubbeling van het aantal verkochte tickets tegenover 2018-2019.

Bezoekers die voor het eerst langskomen, zijn erg opgetogen over het ganse complex (theaterzaal met aanpalend aangename/hippe Bistro) en geven aan snel terug te komen. We zien ook veel nieuwe gezichten onder de theaterbezoekers. Onze 'trouwe' klanten blijven komen, maar de nieuwe theaterzaal opent deuren naar een nieuw, en toch wat jonger publiek. 57% van onze bezoekers komt uit Waasmunster en ook inwoners van onze buurgemeenten smaken onze programmatie zoals vb. Sint-Niklaas 10%, Lokeren 7%, Hamme en Temse 3%. We hebben een schitterende theaterzaal met de laatste nieuwe technieken. Deze zaal moeten we dan ook zo efficiënt mogelijk benutten. We willen meer inzetten op het bereiken van verschillende doelgroepen en samenwerkingsinitiatieven met scholen, verenigingen én externe partners. We denken aan: een uitbreiding van de programmatie in de theaterzaal, een uitgewerkt aanbod van filmvoorstellingen, waarbij we wekelijks/maandelijks cinefiele, maar ook populaire films draaien, complementair aan het aanbod in het Waasland, een integratie van bredere activiteiten in onze werking (vb. Kinderkunstendag, Lokale Helden, ...) en opzetten van extra muros activiteiten.

De Meermin biedt hiervoor meer mogelijkheden, zo dromen we van zomerfestivalletjes of optredens op het vrijetijdssplein (ism de Bistro), deelname met animatieve acts aan de jaarmarkt, vertelsessies en thematische lezingen ism de bib,...

	2021		
	Jaarrekening	Eindkredieten	Initiële kredieten
Exploitatie			
Uitgaven	21.365	30.000	60.900
Ontvangsten	47.224	45.800	45.800
Saldo	25.858	15.800	-15.100
Investerings			
Financiering			

Geen niet-prioritaire acties

Prioritair actieplan: AP-17: Een laagdrempelige en hedendaagse bibliotheek organiseren

	2021		
	Jaarrekening	Eindkredieten	Initiële kredieten
Exploitatie			
Investerings			
Uitgaven	24.981	34.530	0
Ontvangsten	0	0	0
Saldo	-24.981	-34.530	0
Financiering			

Prioritaire actie: ACT-50: Verbreden toegankelijkheid bibliotheek

Bij de ingebruikname van De Meermin voerden we opnieuw een zondagsopening (om de 2 weken) in. De leeszaal is bijkomend geopend tijdens de uren van het vrijetijdsloket, wat een meerwaarde biedt voor de gebruikers van de bib en andere bezoekers.

Prioritaire actie: ACT-51: Aanpassen collectie aan de maatschappelijke en technologische evolutie

Bij de ingebruikname van De Meermin implementeerden we het zelfuitleensysteem met 2 zelfuitleenbalies. We blijven eveneens inzetten op een digitaal en online aanbod in samenwerking met Cultuurconnect.

	2021		
	Jaarrekening	Eindkredieten	Initiële kredieten
Exploitatie			
Investerings			
Uitgaven	24.981	34.530	0
Ontvangsten	0	0	0
Saldo	-24.981	-34.530	0
Financiering			

Geen niet-prioritaire acties

Prioritair actieplan: AP-18: Werk maken van een breed jeugdbeleid voor alle kinderen en jongeren.

	2021		
	Jaarrekening	Eindkredieten	Initiële kredieten
Exploitatie			
Uitgaven	63.177	119.021	81.221
Ontvangsten	26.627	51.710	35.210
Saldo	-36.549	-67.311	-46.011
Investerings			
Financiering			

Prioritaire actie: ACT-52: Kinderen- en jongerenwerking organiseren en op elkaar afstemmen

In 2021 werd het Speelnest geïntegreerd bij dienst Jeugd en werd onderzocht of een betere afstemming van het opvang- en vakantieaanbod mogelijk is.

Het voorstel vakantieaanbod voor 2022 behelst 3 uitbreidingen op het reeds bestaande vakantieaanbod:

* sportkamp in de krokusvakantie in eigen beheer = 80 plaatsen extra opvang

--> zo hebben ouders de keuze tussen deelname aan het sportkamp of deelname aan 't Speelnest voor hun kind(eren)

* sportkamp in de herfstvakantie in eigen beheer = 80 plaatsen extra opvang

--> ouders hebben de keuze tussen deelname aan het sportkamp of deelname aan 't Speelnest voor hun kind(eren)

* creakamp tijdens de eerste week van de paasvakantie dat uitbesteed wordt aan externe organisatie = 50 plaatsen extra opvang

--> ouders hebben de keuze tussen deelname aan creakamp of deelname aan 't Speelnest voor hun kind(eren)

Dit voorstel werd budgetneutraal uitgewerkt.

	2021		
	Jaarrekening	Eindkredieten	Initiële kredieten
Exploitatie			
Uitgaven	36.490	52.603	57.461
Ontvangsten	10.380	14.210	14.210
Saldo	-26.110	-38.393	-43.251
Investerings			
Financiering			

Prioritaire actie: ACT-53: Inzetten op het bereiken van moeilijk te bereiken kinderen en jongeren

We zetten in op straathoekwerk voor het bereiken van kinderen en jongeren in kwetsbare buurten.

	2021		
	Jaarrekening	Eindkredieten	Initiële kredieten
Exploitatie			
Uitgaven	23.678	49.918	23.760
Ontvangsten	124	21.000	21.000
Saldo	-23.553	-28.918	-2.760
Investerings			
Financiering			

Prioritaire actie: ACT-69: Concretiseren decreet buitenschoolse opvangactiviteiten

Het decreet houdende de organisatie van buitenschoolse opvang en de afstemming tussen buitenschoolse activiteiten van 3 mei 2019 (ofwel decreet BAO) kent de gemeenten een regierol toe teneinde te komen tot een geïntegreerd aanbod van buitenschoolse opvang en activiteiten door het organiseren van samenwerking en overleg. In een tweede fase zal Vlaanderen ook de financiering van de kleuteropvang met kwaliteitslabel overdragen.

Het lokaal bestuur Waasmunster heeft zelf een ruim en uitgebreid aanbod van buitenschoolse opvang en activiteiten: vakantieopvang 't Speelnest, speelpleinwerking, sportkampen, jeugdsportdagen, sportacademie, ravottersweek, roefeldag, creakriebels, W-day, kunstacademie, ... Dit aanbod zit verspreid over het OCMW (dienst welzijn) en de gemeente (vrijtijdsdiensten). Door de samensmelting van het OCMW en de gemeente is er meer overleg gegroeid tussen de verschillende diensten van de beide besturen. Daardoor werden in het verleden al enkele concrete zaken op elkaar afgestemd (bv. omtrent beginuur opvang, mogelijkheden tot annuleren, ...). In het komende najaar is een (vervolg)overleg gepland, om op die manier te komen tot 1 geïntegreerd en duidelijk aanbod van buitenschoolse opvang en activiteiten (georganiseerd door het lokaal bestuur).

Op dit moment zijn er reeds verschillende overlegstructuren waarin partners en actoren elkaar treffen. Zo zijn de gemeentelijke vrijtijdsdiensten partner in het lokaal overleg van het Huis van het Kind (aangestuurd vanuit de dienst welzijn van het OCMW). In dit overleg zijn ook de kleuter- en lagere scholen (van de 3 verschillende netten) van Waasmunster en enkele kinderopvanginitiatieven (werkzaam op het grondgebied van Waasmunster zoals de kinderopvang Ferm, kinderopvang Zonnestraal, kinderopvang Kiekeboe, ...) vertegenwoordigd. Daarnaast hebben de onderwijsinstellingen een eigen overkoepelend overleg (OOG) en is er ook een overleg omtrent de kinderopvang (LOK). Door de veelheid van overlegstructuren werd het LOK de voorbije jaren niet meer actief opgevolgd. In de nabije toekomst zal daarom gezocht worden naar een efficiënte en effectieve overlegstructuur.

In deze (geoptimaliseerde) overlegstructuur kan het volledige aanbod (publiek en privé) voor de buitenschoolse opvang en activiteiten verder onderzocht worden: overlappingsen en lacunes in kaart brengen, aanbod afstemmen, kwaliteit verhogen, ... Op deze manier kan gezamenlijk met alle actoren en partners een beleid omtrent buitenschoolse opvang en activiteiten uitgewerkt en uitgevoerd worden. Het lokaal bestuur zal de subsidies, verbonden aan deze aanvraag, gebruiken om een halftijdse medewerker aan te werven. Deze medewerker zal in samenwerking en in overleg met de betrokken actoren het beleid omtrent buitenschoolse opvang en activiteiten in de toekomst vorm geven.

Van 01/01/2021 tot 31/12/2025

	2021		
	Jaarrekening	Eindkredieten	Initiële kredieten
Exploitatie			
Uitgaven	3.009	16.500	0
Ontvangsten	16.123	16.500	0
Saldo	13.114	0	0
Investerings			
Financiering			

Geen niet-prioritaire acties

Geen niet-prioritaire actieplannen

Prioritaire beleidsdoelstelling: BD-8: Zorgzaam en gezond samenleven.

Kwalitatieve omschrijving: We werken verder aan een gezonde gemeente met gezonde inwoners. We willen onze inwoners stimuleren tot een gezonde leefstijl.

In een samenleving waar het aantal ouderen toeneemt, zorgen wij ervoor dat zij zolang mogelijk in hun vertrouwde omgeving kunnen blijven wonen. Hiervoor ondersteunen we gepaste woon- en zorgvormen.

We bouwen de sociale dienstverlening verder uit om iedereen in de mogelijkheid te stellen een menswaardig leven te leiden.

	2021		
	Jaarrekening	Eindkredieten	Initiële kredieten
Exploitatie			
Uitgaven	2.511	48.985	44.835
Ontvangsten	0	0	0
Saldo	-2.511	-48.985	-44.835
Investerings			
Financiering			

Prioritair actieplan: AP-19: Investeren in een netwerk van professionele hulp- en dienstverleners.

Prioritaire actie: ACT-54: Ontwikkeling van ouderenvoorzieningen in samenwerking met externe partners.

In samenwerking met de VZW Heuvelveld realiseren we een nieuw dagverzorgingscentrum en onderzoeken we de realisatie van bijkomende assistentiewoningen.

Prioritaire actie: ACT-55: Samenwerking met thuiszorgdiensten

We bouwen verder een netwerk uit in samenwerking met onze seniorenconsulent om ouderen beter te begeleiden. We werken samen met thuiszorgdiensten, en we participeren aan cliënt-overleggen, dit zijn middelen om de ouderen nog beter te ondersteunen.

Geen niet-prioritaire acties

Prioritair actieplan: AP-20: Faciliteren van ouderen in hun thuissituatie

	2021		
	Jaarrekening	Eindkredieten	Initiële kredieten
Exploitatie			
Uitgaven	0	500	500
Ontvangsten	0	0	0
Saldo	0	-500	-500
Investerings			
Financiering			

Prioritaire actie: ACT-56: Waakzaamheid voor vereenzaming bij ouderen

Het verlies van een partner en het eigen sociaal netwerk, de verminderde mobiliteit en zelfredzaamheid zijn maar enkele oorzaken die ervoor kunnen zorgen dat ouderen minder contacten onderhouden. De Dinnerclub wil ouderen wekelijks samenbrengen in een gezellig eetmoment.

Het is belangrijk om blijvend aandacht te hebben om 'nieuwe' ouderen aan te trekken. De opstart van een meldpunt kan aan actoren uit de ouderen- en thuiszorgsector de mogelijkheid bieden om ouderen in isolement aan te melden. Verder onderzoek kan uitwijzen of het opstarten van een buddy-dienst aangewezen is om een passend antwoord te bieden aan de vereenzaming bij ouderen.

Prioritaire actie: ACT-57: Informeren en doorverwijzen

Om ouderen zolang mogelijk in de eigen thuisomgeving te laten wonen, is het correct informeren en doorverwijzen van de oudere en zijn sociaal netwerk noodzakelijk. Het verder inzetten op de preventieve huisbezoeken bij de ouderen door de seniorenconsulent is een belangrijke eerste stap.

De doelgroep van deze huisbezoeken betreft alle 80-jarigen en bijkomend alle ouderen (vanaf 75 jaar) die recent hun partner verloren hebben. Het organiseren van vormings- en infomomenten omtrent bepaalde thema's die ouderen aanbelangen (bv. coaching mantelzorgers), is een nuttige aanvulling op de preventieve huisbezoeken.

	2021		
	Jaarrekening	Eindkredieten	Initiële kredieten
Exploitatie			
Uitgaven	0	500	500
Ontvangsten	0	0	0
Saldo	0	-500	-500
Investerings			
Financiering			

Geen niet-prioritaire acties

Prioritair actieplan: AP-21: Uitbouwen van het huis van het kind

	2021		
	Jaarrekening	Eindkredieten	Initiële kredieten
Exploitatie			
Uitgaven	0	20.375	20.375
Ontvangsten	0	0	0
Saldo	0	-20.375	-20.375
Investerings			
Financiering			

Prioritaire actie: ACT-58: Uitwerken van activiteiten samen met de partners

Nu we een erkenning hebben voor het Huis van het Kind Waasmunster maken we er enthousiast werk van de komende jaren. De acties en samenwerkingen die de voorbije jaren opgestart werden, moeten verder vorm krijgen in het nieuwe Huis van het Kind. Het spreekuur opvoedingsondersteuning i.s.m. het centrum voor opvoedingsondersteuning De Keerkring wordt (na jaren van projectwerking) opgenomen in de reguliere werking. Het lokaal netwerk met alle betrokken actoren wordt verder uitgebouwd en uitgediept vanuit het Sociaal Huis, met bijzondere aandacht voor de samenwerking met de eigen gemeentelijke diensten. I.s.m. externe actoren worden vormingen omtrent opvoeden en gezin georganiseerd of gefaciliteerd.

Om deze vormingen bekend te maken bij de lokale bevolking wordt i.s.m. actoren uit het Waasland tweemaal per jaar een opvoedingskalender opgemaakt en verspreid. Onderzoek kan uitwijzen of het invoeren van een sociaal tarief voor de kinderopvang (Speelnest) ondersteuning kan bieden aan de meest kwetsbare gezinnen.

	2021		
	Jaarrekening	Eindkredieten	Initiële kredieten
Exploitatie			
Uitgaven	0	20.375	20.375
Ontvangsten	0	0	0
Saldo	0	-20.375	-20.375
Investerings			
Financiering			

Geen niet-prioritaire acties

Prioritair actieplan: AP-22: Armoede structureel aanpakken

	2021		
	Jaarrekening	Eindkredieten	Initiële kredieten
Exploitatie			
Uitgaven	0	15.000	15.000
Ontvangsten	0	0	0
Saldo	0	-15.000	-15.000
Investerings			
Financiering			

Prioritaire actie: ACT-59: Activeringsbeleid niet-werkenden

Door de invoering van de tijdelijke werkervaring (TWE) komt ook de begeleiding na een tewerkstelling artikel 60 aan het OCMW toe. Omwille van het beperkt aantal trajectbegeleidingen per jaar beschikt het OCMW niet over de nodige knowhow om deze begeleidingen zelf op een kwalitatieve manier op te volgen.

Het uitbesteden van het nazorgtraject binnen de TWE is daarom aangewezen. Het inzetten op activering is een blijvend aandachtspunt, waarbij voor de anderstaligen het volgen van Nederlandse taallessen zeer belangrijk is. Via het zelf organiseren van taallessen in afwachting van een doorstroom naar de reguliere aanbieders (zoals Leerpunt) vangt het OCMW een leegte in het reguliere aanbod op. Onderzoek kan uitwijzen of er nog andere leemtes zijn zodat het OCMW acties kan ondernemen om externe organisaties mee te ondersteunen bij het uitwerken van een (alternatief) aanbod.

	2021		
	Jaarrekening	Eindkredieten	Initiële kredieten
Exploitatie			
Uitgaven	0	15.000	15.000
Ontvangsten	0	0	0
Saldo	0	-15.000	-15.000
Investerings			
Financiering			

Prioritaire actie: ACT-60: Armoedetoets

Bij het uitwerken van nieuwe procedures en reglementen dient steeds rekening gehouden te worden met mogelijke gevolgen van deze nieuwigheden op de meest kwetsbare groep in onze gemeente.

Het uitwerken van een armoedetoets kan zorgen voor een duidelijke leidraad bij het proces van besluitvorming om negatieve gevolgen te voorkomen.

Prioritaire actie: ACT-61: Versterken wisselwerking met cliënten

De lopende projecten (zoals Slaatje Praatje, Fijner samen) moeten binnen het nieuwe administratief centrum een duidelijke plaats krijgen, zodat de cliënten een tastbaar aanspreekpunt en ontmoetingsruimte hebben waar de samenwerking met de sociale dienst geoptimaliseerd kan worden.

Daarbij mag het blijvend vorming aanbieden (aan de cliënten) niet uit het oog verloren worden en moeten ook op dit vlak nieuwe mogelijkheden geëxploreerd worden.

Onderzoek kan uitwijzen of het aangewezen is dat de wisselwerking met de cliënten wordt aangevuld met vrijwilligers en/of ervaringsdeskundigen (voor bv. huiswerkbegeleiding, begeleiding van jongeren). In een snel veranderende maatschappij is de communicatie met de meest kwetsbaren een zeer belangrijk gegeven en dit mag dus niet uit het oog verloren worden.

Geen niet-prioritaire acties

Prioritair actieplan: AP-23: Nabij en laagdrempelig toegangspunt vormen voor sociale hulp en dienstverlening

Prioritaire actie: ACT-62: Het realiseren van de functies van het geïntegreerd breed onthaal.

We vertrekken vanuit de doelgroep mensen met een woonproblematiek en risico op uithuiszetting om het samenwerkingsverband GBO ZW Waasland uit te werken.

We werken binnen het werkingsgebied van de eerstelijnszone ZW Waasland: Sint-Niklaas, Lokeren, Temse, Waasmunster en Moerbeke

Deelnemende partners zijn:

- lokale besturen, telkens gemeentebestuur en OCMW, van Sint-Niklaas, Lokeren, Temse, Waasmunster en Moerbeke
- CAW Oost-Vlaanderen
- de Diensten Maatschappelijk Werk Mutualiteiten van Bond Moyson Oost-Vlaanderen, Christelijke Mutualiteit Waas en Dender, Liberale Mutualiteit Oost-Vlaanderen, Partena Onafhankelijk ziekenfonds en Vlaams Neutraal ziekenfonds

Het werken aan het Samenwerkingsverband Geïntegreerd Breed Onthaal ZW Waasland omvat:

1. Werken aan een gezamenlijke visie, gezamenlijke doelstellingen en een gezamenlijk kader voor de werkingsprincipes van een samenwerkingsverband geïntegreerd breed onthaal.
2. Basiswerkers faciliteren in hun samenwerking en ze eenduidig aansturen om gemeenschappelijke werkingsprincipes te realiseren.
3. Werken aan de participatie van de doelgroep en van de basiswerkers bij de uitwerking van de concrete werkzaamheden van het samenwerkingsverband Geïntegreerd breed onthaal.
4. Delen van expertise.
5. Concrete outreachende en proactieve acties opzetten om welomschreven kwetsbare doelgroepen te bereiken.

De gedetailleerde uitwerking van de projectaanvraag staat op de gemeentelijke website:

<https://www.waasmunster.be/projectaanvraag-gbo-zw-waasland-2020-2025> .

Geen niet-prioritaire acties

Prioritair actieplan: AP-24: Preventief gezondheidsbeleid

	2021		
	Jaarrekening	Eindkredieten	Initiële kredieten
Exploitatie			
Uitgaven	2.511	13.110	8.960
Ontvangsten	0	0	0
Saldo	-2.511	-13.110	-8.960
Investerings			
Financiering			

Prioritaire actie: ACT-63: Lokale LOGO werking verder uitbouwen

De lokale werking omtrent het preventieve gezondheidsbeleid dient verder uitgebouwd en ondersteund te worden. Op basis van een jaarplanning zullen stelselmatig projecten en acties uitgewerkt worden (zoals rookvrije ruimtes en speelpleintjes), met specifieke aandacht voor de meest kwetsbaren in de gemeente én voor de eigen medewerkers van de volledige eigen organisatie. Er wordt verder actief meegewerkt aan de promotie van Vlaamse bevolkingsonderzoeken en gezondheidscampagnes.

	2021		
	Jaarrekening	Eindkredieten	Initiële kredieten
Exploitatie			
Uitgaven	91	7.110	2.960
Ontvangsten	0	0	0
Saldo	-91	-7.110	-2.960
Investerings			
Financiering			

Prioritaire actie: ACT-64: Kansen bieden om jong en oud te doen bewegen met het oog op een levenslange sportparticipatie

Door in te zetten op Bewegen op verwijzing (bv. via promotie) en het verder ondersteunen van deze LOGO-actie krijgen burgers de kans om op een verantwoorde manier te starten met bewegen en sporten.

Vaak vinden ouders en kinderen het helemaal niet makkelijk om de juiste sport voor hun kind te vinden. SportKompas is een oriëntatie-tool die daarbij kan helpen. Deze tool helpt kinderen van het derde en vierde leerjaar om de sport te vinden die bij hen past. Op basis van wat het kind zélf leuk vindt en op basis van zijn of haar sportieve vaardigheden of aanleg. We werken voor dit project samen met al onze lagere scholen. We integreren dit project ook in de jaarlijkse jeugdsportdagen voor het derde en vierde leerjaar in onze sporthal.

	2021		
	Jaarrekening	Eindkredieten	Initiële kredieten
Exploitatie			
Uitgaven	2.420	6.000	6.000
Ontvangsten	0	0	0
Saldo	-2.420	-6.000	-6.000
Investerings			
Financiering			

Geen niet-prioritaire acties

Geen niet-prioritaire actieplannen

Prioritaire beleidsdoelstelling: BD-9: Kwaliteitsvol onderwijs aanbieden en faciliteren.

Kwalitatieve omschrijving: Wij voorzien de nodige infrastructuur en ondersteuning om kwaliteitsvol onderwijs te kunnen aanbieden in onze gemeente.

	2021		
	Jaarrekening	Eindkredieten	Initiële kredieten
Exploitatie			
Uitgaven	41.881	50.000	50.000
Ontvangsten	0	0	0
Saldo	-41.881	-50.000	-50.000
Investerings			
Uitgaven	17.932	586.602	65.000
Ontvangsten	0	0	0
Saldo	-17.932	-586.602	-65.000
Financiering			

Prioritair actieplan: AP-25: Verder inzetten uitbouw van duurzame infrastructuur gemeentelijk onderwijs

	2021		
	Jaarrekening	Eindkredieten	Initiële kredieten
Exploitatie			
Investerings			
Uitgaven	17.932	586.602	65.000
Ontvangsten	0	0	0
Saldo	-17.932	-586.602	-65.000
Financiering			

Prioritaire actie: ACT-65: Herinrichting en vergroening speelplaatsen.

We realiseren een herinrichting en vergroening van de speelplaatsen van de gemeentescholen.

Voor de herinrichting van de speelplaats GBS-centrum wordt een samenwerking opgezet met de provincie. De provincie begeleidt het proces waarbij er veel aandacht wordt besteed aan participatie om zo een draagvlak te creëren bij ondermeer de ouders en leerkrachten.

	2021		
	Jaarrekening	Eindkredieten	Initiële kredieten
Exploitatie			
Investerings			
Uitgaven	0	41.000	30.000
Ontvangsten	0	0	0
Saldo	0	-41.000	-30.000
Financiering			

Prioritaire actie: ACT-66: Nieuwbouw en renovatie academie voor beeldende kunsten

Eind 2019 werd de omgevingsaanvraag ingediend voor de nieuwbouw van de academie. Verwacht wordt dat de aanbesteding zal plaatsvinden in de eerste helft van 2020. Op dit moment wordt nagekeken wat er mogelijk is met de beschikbare budgetten.

	2021		
	Jaarrekening	Eindkredieten	Initiële kredieten
Exploitatie			
Investerings			
Uitgaven	17.932	545.602	35.000
Ontvangsten	0	0	0
Saldo	-17.932	-545.602	-35.000
Financiering			

Geen niet-prioritaire acties

Prioritair actieplan: AP-26: Verder investeren in de werking van ons gemeentelijk onderwijs

	2021		
	Jaarrekening	Eindkredieten	Initiële kredieten
Exploitatie			
Uitgaven	41.881	50.000	50.000
Ontvangsten	0	0	0
Saldo	-41.881	-50.000	-50.000
Investerings			
Financiering			

Prioritaire actie: ACT-67: Naargelang pedagogische- of zorgnoden voorzien in extra personeelsomkadering (Tivoli)

De inzet van Tivoli-uren zal jaarlijks geëvalueerd worden en zal gekoppeld worden aan de pedagogische- en zorgnoden die zich eventueel stellen.

	2021		
	Jaarrekening	Eindkredieten	Initiële kredieten
Exploitatie			
Uitgaven	41.881	50.000	50.000
Ontvangsten	0	0	0
Saldo	-41.881	-50.000	-50.000
Investerings			
Financiering			

Prioritaire actie: ACT-68: Oprichten van een eerste graad in de academie voor muziek en woord Ter Beuken.

Binnen de opportuniteiten die het Vlaamse beleid ons geeft onderzoeken we de oprichting van een eerste graad in de academie muziek en woord Ter Beuken.

Geen niet-prioritaire acties

Geen niet-prioritaire actieplannen

Prioritaire beleidsdoelstelling: BD-10: Maatregelen nemen om het hoofd te bieden aan de coronacrisis

Kwalitatieve omschrijving: Het bestuur neemt de nodige maatregelen om het hoofd te bieden aan de coronacrisis en om de gevolgen voor de gemeente en haar inwoners op te vangen.

Van 01/01/2020 tot 31/12/2025

	2021		
	Jaarrekening	Eindkredieten	Initiële kredieten
Exploitatie			
Uitgaven	10.250	9.450	0
Ontvangsten	0	0	0
Saldo	-10.250	-9.450	0
Investerings			
Financiering			

Prioritair actieplan: AP-27: Maatregelen nav de coronacrisis in de sectoren cultuur, jeugd en sport.

Het noodfonds dat werd voorzien in 2020 werd grotendeels benut voor de extra subsidiëring van het verenigingsleven. Daarnaast werden extra middelen ingezet voor de aankoop van extra logistiek (tenten, podiumelementen, bierbanken, biertafels, ...), na overleg met de vrijetijdsraad. Intussen zijn alle aankopen afgerond.

Van 01/01/2020 tot 31/12/2025

Prioritaire actie: ACT-1003: Extra ondersteuning verenigingen nav de coronacrisis

Van 01/01/2020 tot 31/12/2025

Geen niet-prioritaire acties

Totaal niet-prioritaire actieplannen:

	2021		
	Jaarrekening	Eindkredieten	Initiële kredieten
Exploitatie			
Uitgaven	10.250	9.450	0
Ontvangsten	0	0	0
Saldo	-10.250	-9.450	0
Investerings			
Financiering			

Niet-prioritaire beleidsdoelstellingen

- BD-0: TWE

	2021		
	Jaarrekening	Eindkredieten	Initiële kredieten
Exploitatie			
Uitgaven	45.454	46.344	46.344
Ontvangsten	33.985	38.400	38.400
Saldo	-11.469	-7.944	-7.944
Investerings			
Financiering			

Overzicht Doelstellingen, Actieplannen en Acties is te vinden op:
<https://www.waasmunster.be/meerjarenplan-en-jaarrekening>

Andere gebruikte dossiers op dit rapport:

MJP initieel krediet:

MJP_HERZIENING_1_BEGINKREDIET_2021 2020: Budg. 44103

MJP eindkrediet:

MJP_HERZIENING_2_BEGINKREDIET_2022 2021: Budg. 46708

De financiële nota

- J1** Doelstellingenrekening
- J2** Staat van het financieel evenwicht boekjaar 2021
- J3** Realisatie van de kredieten boekjaar 2021
- J4** De balans per 31/12/2021
- J5** De staat van opbrengsten en kosten per 31/12/2021

J1: Doelstellingenrekening



2021

Journalvolgnnummers: JR Budg. 475324 Alg. 20325 / EK Budg. 46708

Gemeente (0207.447.069)
Vierschaar 1, 9250 Waasmunster
Algemeen directeur:: Bram Collier

OCMW (0212.179.778)
Molenstraat 41, 9250 Waasmunster
Financieel directeur:: Kris Ternest

Prioritaire beleidsdoelstelling: BD-1:Efficiënt en modern besturen.

	Jaarrekening	Meerjarenplan
Exploitatie		
Uitgave	1.777	13.000
Ontvangst	0	0
Saldo	-1.777	-13.000
Investering		
Uitgave	3.998.762	8.620.258
Ontvangst	1.037.500	1.037.500
Saldo	-2.961.262	-7.582.758
Financiering		

Prioritaire beleidsdoelstelling: BD-2:Betaalbaar en kwaliteitsvol wonen nastreven.

Prioritaire beleidsdoelstelling: BD-3:Ruimte optimaal benutten en organiseren.

	Jaarrekening	Meerjarenplan
Exploitatie		
Investering		
Uitgave	0	189.000
Ontvangst	0	0
Saldo	0	-189.000
Financiering		

Prioritaire beleidsdoelstelling: BD-4:Een aangenaam en veilig openbaar domein creëren.

	Jaarrekening	Meerjarenplan
Exploitatie		
Uitgave	10.396	22.400
Ontvangst	1.636	10.000
Saldo	-8.760	-12.400
Investering		
Uitgave	939.386	2.537.741
Ontvangst	151.010	375.062
Saldo	-788.376	-2.162.679
Financiering		

Prioritaire beleidsdoelstelling: BD-5:Lokale ondernemers stimuleren.

Prioritaire beleidsdoelstelling: BD-6:Duurzaam leven met respect voor het klimaat en de leefomgeving.

	Jaarrekening	Meerjarenplan
Exploitatie		
Uitgave	8.996	15.000
Ontvangst	0	0
Saldo	-8.996	-15.000
Investering		
Uitgave	0	50.000
Ontvangst	0	0
Saldo	0	-50.000
Financiering		

Prioritaire beleidsdoelstelling: BD-7:Een gediversifieerd vrijetijdsaanbod voor iedereen.

	Jaarrekening	Meerjarenplan
Exploitatie		
Uitgave	226.753	366.884
Ontvangst	120.313	164.872
Saldo	-106.440	-202.012
Investering		
Uitgave	67.828	602.392
Ontvangst	0	0
Saldo	-67.828	-602.392
Financiering		

Prioritaire beleidsdoelstelling: BD-8:Zorgzaam en gezond samenleven.

	Jaarrekening	Meerjarenplan
Exploitatie		
Uitgave	2.511	48.985
Ontvangst	0	0
Saldo	-2.511	-48.985
Investering		
Financiering		

Prioritaire beleidsdoelstelling: BD-9:Kwaliteitsvol onderwijs aanbieden en faciliteren.

	Jaarrekening	Meerjarenplan
Exploitatie		
Uitgave	41.881	50.000
Ontvangst	0	0
Saldo	-41.881	-50.000
Investering		
Uitgave	17.932	586.602
Ontvangst	0	0
Saldo	-17.932	-586.602
Financiering		

Prioritaire beleidsdoelstelling: BD-10:Maatregelen nemen om het hoofd te bieden aan de coronacrisis

	Jaarrekening	Meerjarenplan
Exploitatie		
Uitgave	10.250	9.450
Ontvangst	0	0
Saldo	-10.250	-9.450
Investering		
Financiering		

Niet prioritaire beleidsdoelstellingen

	Jaarrekening	Meerjarenplan
Exploitatie		
Uitgave	45.454	46.344
Ontvangst	33.985	38.400
Saldo	-11.469	-7.944
Investering		
Financiering		

Verrichtingen zonder beleidsdoelstelling

	Jaarrekening	Meerjarenplan
Exploitatie		
Uitgave	13.092.559	13.799.670
Ontvangst	16.276.346	16.261.221
Saldo	3.183.787	2.461.551
Investering		
Uitgave	463.831	2.546.694
Ontvangst	237.625	3.712.321
Saldo	-226.206	1.165.627
Financiering		
Uitgave	1.905.605	1.906.421
Ontvangst	171.335	189.750
Saldo	-1.734.270	-1.716.671

Totaal

	Jaarrekening	Meerjarenplan
Exploitatie		
Uitgave	13.440.577	14.371.733
Ontvangst	16.432.280	16.474.493
Saldo	2.991.703	2.102.760
Investering		
Uitgave	5.487.740	15.132.686
Ontvangst	1.426.135	5.124.883
Saldo	-4.061.604	-10.007.804
Financiering		
Uitgave	1.905.605	1.906.421
Ontvangst	171.335	189.750
Saldo	-1.734.270	-1.716.671

Andere gebruikte dossiers op dit rapport:

MJP:

MJP_HERZIENING_2_BEGINKREDIET_2022 2021: Budg. 46708

J2: Staat van het financieel evenwicht



2021

Journalvolgnnummers: JR Budg. 475324 Alg. 20325 / EK Budg. 46708

Gemeente (0207.447.069)
Vierschaar 1, 9250 Waasmunster
Algemeen directeur:: Bram Collier

OCMW (0212.179.778)
Molenstraat 41, 9250 Waasmunster
Financieel directeur:: Kris Ternest

Budgettair resultaat	Jaarrekening	Meerjarenplan
I. Exploitatiesaldo	2.991.703	2.102.760
a. Ontvangsten	16.432.280	16.474.493
b. Uitgaven	13.440.577	14.371.733
II. Investeringsaldo	-4.061.604	-10.007.804
a. Ontvangsten	1.426.135	5.124.883
b. Uitgaven	5.487.740	15.132.686
III. Saldo exploitatie en investeringen	-1.069.901	-7.905.044
IV. Financieringsaldo	-1.734.270	-1.716.671
a. Ontvangsten	171.335	189.750
b. Uitgaven	1.905.605	1.906.421
V. Budgettair resultaat van het boekjaar	-2.804.172	-9.621.715
VI. Gecumuleerd budgettair resultaat vorig boekjaar	16.619.684	16.619.684
VII. Gecumuleerd budgettair resultaat	13.815.512	6.997.969
IX. Beschikbaar budgettair resultaat	13.815.512	6.997.969

Autofinancieringsmarge	Jaarrekening	Meerjarenplan
I. Exploitatiesaldo	2.991.703	2.102.760
II. Netto periodieke aflossingen	1.825.446	1.826.263
a. Periodieke aflossingen conform de verbintenissen	1.905.605	1.906.421
b. Periodieke terugvordering leningen	80.159	80.158
III. Autofinancieringsmarge	1.166.257	276.497

Gecorrigeerde Autofinancieringsmarge	Jaarrekening	Meerjarenplan
I. Autofinancieringsmarge	1.166.257	276.497
II. Correctie op de periodieke aflossingen	-1.169.340	-1.168.524
a. Periodieke aflossingen conform de verbintenissen	1.905.605	1.906.421
b. Gecorrigeerde aflossingen o.b.v. de financiële schulden	3.074.945	3.074.945
III. Gecorrigeerde autofinancieringsmarge	-3.083	-892.027

Geconsolideerd financieel evenwicht	Jaarrekening	Meerjarenplan
I. Beschikbaar budgettair resultaat		
- Gemeente en OCMW	13.815.512	6.997.969
Totaal beschikbaar budgettair resultaat	13.815.512	6.997.969
II. Autofinancieringsmarge		
- Gemeente en OCMW	1.166.257	276.497
Totale Autofinancieringsmarge	1.166.257	276.497
III. Gecorrigeerde autofinancieringsmarge		
- Gemeente en OCMW	-3.083	-892.027
Totale gecorrigeerde autofinancieringsmarge	-3.083	-892.027

Andere gebruikte dossiers op dit rapport:

MJP:

MJP_HERZIENING_2_BEGINKREDIET_2022 2021: Budg. 46708

MJP dossiers van andere entiteiten:

JR dossiers van andere entiteiten:

J3: Realisatie van de kredieten

2021

Journalvolnummers: JR Budg. 475324 Alg. 20325 / IK Budg. 44103 EK Budg. 46708

Gemeente (0207.447.069)

OCMW (0212.179.778)

Vierschaar 1, 9250 Waasmunster

Molenstraat 41, 9250 Waasmunster

Algemeen directeur:: Bram Collier

Financieel directeur:: Kris Ternest

	Jaarrekening		Eindkredieten		Initiële kredieten	
	Uitgaven	Ontvangsten	Uitgaven	Ontvangsten	Uitgaven	Ontvangsten
- Gemeente						
Exploitatie	11.193.955	14.781.319	11.636.800	14.666.245	11.742.670	14.521.538
Investerings	5.487.740	1.426.135	15.132.686	5.079.883	8.604.150	4.781.733
Financiering	1.897.990	171.335	1.898.805	189.750	1.892.800	189.750
Leningen en leasings	1.897.990	171.335	1.898.805	189.750	1.892.800	189.750
- OCMW						
Exploitatie	2.246.622	1.650.961	2.734.933	1.808.248	2.696.271	1.845.446
Investerings	0	0	0	45.000	0	0
Financiering	7.615	0	7.616	0	7.616	0
Leningen en leasings	7.615	0	7.616	0	7.616	0

Andere gebruikte dossiers op dit rapport:

MJP initieel krediet:

MJP_HERZIENING_1_BEGINKREDIET_2021 2020: Budg. 44103

MJP eindkrediet:

MJP_HERZIENING_2_BEGINKREDIET_2022 2021: Budg. 46708

J4: Balans



2021

Journalvolgnummers: JR Budg. 475324 Alg. 20325 / JR-1 Budg. 439427 Alg. 20832

Gemeente (0207.447.069)
Vierschaar 1, 9250 Waasmunster
Algemeen directeur:: Bram Collier

OCMW (0212.179.778)
Molenstraat 41, 9250 Waasmunster
Financieel directeur:: Kris Ternest

	2021	2020
ACTIVA	89.583.098	90.536.589
I. Vlottende activa	15.400.703	19.936.086
A. Liquide middelen en geldbeleggingen	13.666.549	17.024.645
B. Vorderingen op korte termijn	1.651.080	2.831.282
1. Vorderingen uit ruiltransacties	349.641	346.993
2. Vorderingen uit niet-ruiltransacties	1.301.438	2.484.288
E. Vorderingen op lange termijn die binnen het jaar vallen	83.074	80.159
II. Vaste activa	74.182.395	70.600.503
A. Vorderingen op lange termijn	3.407.740	3.490.814
2. Vorderingen uit niet-ruiltransacties	3.407.740	3.490.814
B. Financiële vaste activa	10.777.862	10.813.539
2. Intergemeentelijke samenwerkingsverbanden en soortgelijke entiteiten	10.337.341	10.373.018
3. OCMW-verenigingen	332.154	332.154
4. Andere financiële vaste activa	108.367	108.367
C. Materiële vaste activa	58.949.332	55.315.970
1. Gemeenschapsgoederen	58.200.577	54.511.024
a. Terreinen en gebouwen	43.057.558	40.266.659
b. Wegen en andere infrastructuur	9.327.925	8.877.942
c. Installaties, machines en uitrusting	478.973	225.835
d. Meubilair, kantooruitrusting en rollend materieel	484.420	276.950
e. Leasing en soortgelijke rechten	4.672.461	4.684.397
f. Erfgoed	179.241	179.241
2. Bedrijfsmatige materiële vaste activa	149.831	149.831
a. Terreinen en gebouwen	149.831	149.831
3. Andere materiële vaste activa	598.925	655.116
a. Terreinen en gebouwen	598.925	655.116
D. Immateriële vaste activa	1.047.460	980.180

	2021	2020
PASSIVA	89.583.098	90.536.589
I. Schulden	41.299.127	44.254.270
A. Schulden op korte termijn	3.786.999	5.596.918
1. Schulden uit ruiltransacties	1.365.579	1.471.509
a. Voorzieningen voor risico's en kosten	400.810	363.597
c. Niet-financiële schulden uit ruiltransacties	964.769	1.107.912
2. Schulden uit niet-ruiltransacties	613.152	2.209.073
4. Schulden op lange termijn die binnen het jaar vervallen	1.808.267	1.916.336
B. Schulden op lange termijn	37.512.129	38.657.352
1. Schulden uit ruiltransacties	37.512.129	38.657.352
a. Voorzieningen voor risico's en kosten	2.617.858	2.136.879
1. Pensioenen en soortgelijke verplichtingen	2.617.858	2.123.747
2. Andere risico's en kosten	0	13.132
b. Financiële schulden	34.894.271	36.520.473
II. Nettoactief	48.283.971	46.282.320
A. Kapitaalsubsidies en schenkingen	8.458.731	7.416.902
B. Gecumuleerd overschot of tekort	8.449.990	7.482.667
C. Herwaarderingsreserves	2.274.659	2.282.159
D. Overig nettoactief	29.100.591	29.100.591

Andere gebruikte dossiers op dit rapport:

JR dossier, voorgaand jaar:

JR_ORIGINEEL_2020 2020: Budg. 439427 Alg. 20832

J5: Staat van opbrengsten en kosten

2021

Journalvolgnummers: JR Budg. 475324 Alg. 20325 / JR-1 Budg. 439427 Alg. 20832

Gemeente (0207.447.069)
Vierschaar 1, 9250 Waasmunster
Algemeen directeur:: Bram Collier

OCMW (0212.179.778)
Molenstraat 41, 9250 Waasmunster
Financieel directeur:: Kris Ternest

	2021	2020
I. Kosten	15.710.367	15.328.183
A. Operationele kosten	14.989.508	14.584.301
1. Goederen en diensten	2.815.856	2.514.971
2. Bezoldigingen, sociale lasten en pensioenen	5.971.785	5.611.313
3. Afschrijvingen, waardeverminderingen en voorzieningen	2.172.917	1.347.227
4. Individuele hulpverlening door O.C.M.W.	541.076	598.696
5. Toegestane werkingssubsidies	2.471.853	2.583.999
6. Toegestane investeringsubsidies	77.656	874.069
7. Minderwaarden bij de realisatie van vaste activa	19.217	145.389
8. Andere operationele kosten	919.147	908.635
B. Financiële kosten	720.859	743.882
II. Opbrengsten	16.677.690	16.399.229
A. Operationele opbrengsten	16.027.987	15.754.142
1. Opbrengsten uit de werking	511.970	461.302
2. Fiscale opbrengsten en boetes	10.273.261	10.160.225
3. Werkingssubsidies	4.750.536	4.664.365
a. Algemene werkingssubsidies	3.062.112	3.020.980
b. Specifieke werkingssubsidies	1.688.424	1.643.385
4. Recuperatie individuele hulpverlening	71.299	70.562
5. Meerwaarden bij de realisatie van vaste activa	43.504	0
6. Andere operationele opbrengsten	377.418	397.688
B. Financiële opbrengsten	649.703	645.087
III. Overschot of tekort van het boekjaar	967.323	1.071.046
A. Operationeel overschot of tekort	1.038.480	1.169.841
B. Financieel overschot of tekort	-71.157	-98.795
IV. Verwerking van het overschot of tekort van het boekjaar	967.323	1.071.046
C. Over te dragen overschot of tekort van het boekjaar	967.323	1.071.046

Andere gebruikte dossiers op dit rapport:

JR dossier, voorgaand jaar:

JR_ORIGINEEL_2020 2020: Budg. 439427 Alg. 20832

Toelichting bij de financiële nota

- B-RE** Verklaring materiële verschillen tussen meerjarenplan en rekening (EXP)
- T1** Ontvangsten en uitgaven naar functionele aard
- T2** Ontvangsten en uitgaven naar economische aard
- T3** Investeringsprojecten
- B-RI** Verklaring materiële verschillen tussen meerjarenplan en rekening (INV)
- T4** Evolutie van de financiële schulden
- T5** Toelichting bij de balans

MATERIËLE VERSCHILLEN TUSSEN MEERJARENPLAN EN REKENING - EXPLOITATIE (GECONSOLIDEERD)

UITGAVEN		Code	BOEKJAAR 2021	MEERJARENPLAN 2021	VERSCHIL	VERKLARING
BELEIDSVELD						
0900	Sociale bijstand	648	535 877	688 773	-152 896	Minderuitgaven steunverlening
0946	Thuisbezorgde maaltijden	613	121 368	192 850	-71 482	Er werden aanzienlijk minder warme maaltijden aan huis geleverd
0200	Wegen	610	394 675	336 603	58 072	Diverse extra uitgaven gebouwen, wegen, waterlopen en ijzelbestrijding
0200	Wegen	620	599 391	649 150	-49 759	Bezoldigingen contractueel personeel
0790	Erediensten	649	64 408	109 055	-44 647	Toelagen kerkfabrieken oa ingevolge positieve resultaten rekening
0900	Sociale bijstand	613	30 081	70 018	-39 937	Kosten diverse activiteiten en activeringsbeleid - oa ingevolge corona
0119	Overige algemene diensten	613	151 194	118 410	32 784	Diverse kosten ertlonen en vergoedingen voor presaties
0300	Ophalen en verwerken van huishoudelijk afval	615	80 740	50 600	30 140	Stijging ophaalkosten MIWA
0904	Activering van tewerkstelling	620	169 515	198 309	-28 794	Bezoldigingen art. 60 §7 - voorziene aantal niet volledig ingevuld
0741	Sportpromotie en -evenementen	613	13 514	41 474	-27 960	Sportevenementen en promotie, corona-gerelateerd
0985	Gezondheidspromotie en ziektepreventie	649	873	28 000	-27 127	Lokale preventiewerker 1e lijnszorg
0670	Straatverlichting	610	26 974		26 974	Exploitatiekosten licht als dienst via Fluvius
0119	Overige algemene diensten	620	263 671	288 684	-25 013	Bezoldigingen contractueel personeel

MATERIËLE VERSCHILLEN TUSSEN MEERJARENPLAN EN REKENING - EXPLOITATIE (GECONSOLIDEERD)

ONTVANGSTEN		Code	BOEKJAAR 2021	MEERJARENPLAN 2021	VERSCHIL	VERKLARING
BELEIDSVELD						
0900	Sociale bijstand	740	374 130	540 071	-165 941	Recuperatie kosten sociale dienstverlening (-) en subsidies covid (+)
0190	Overig algemeen bestuur	740	289 201	182 825	106 376	Inkomsten sociale maribel ocmw
0020	Fiscale aangelegenheden	730	8 844 730	8 743 176	101 554	Opcentiemen onroerende voorheffing
0010	Algemene overdrachten tussen de verschillende bestuurlijke niveaus	740	3 062 112	3 011 563	50 549	subsidie energiezuininge woningen
0904	Activering van tewerkstelling	740	119 333	169 600	-50 267	Toelagen RMI OCMW - ingevolge minder uitgaven
0959	Overige verrichtingen betreffende ouderen	747	319 531	355 857	-36 326	Daling wedden gedetacheerd personeel VEW Heuvelveld

T1: Ontvangsten en uitgaven naar functionele aard

2021

Journaalvolnummers: JR Budg. 475324 Alg. 20325 / EK Budg. 46961

Gemeente (0207.447.069)

Vierschaar 1, 9250 Waasmunster

Algemeen directeur:: Bram Collier

OCMW (0212.179.778)

Molenstraat 41, 9250 Waasmunster

Financieel directeur:: Kris Ternest

	2020	2021		2022	2023	2024	2025
	Jaarrekening	Jaarrekening	Meerjarenplan	Meerjarenplan	Meerjarenplan	Meerjarenplan	Meerjarenplan
Algemene financiering							
Exploitatie							
Uitgaven	805.848	811.314	821.751	802.317	769.304	743.770	714.449
Ontvangsten	13.332.666	13.479.880	13.358.759	13.664.779	13.951.846	14.264.333	14.637.518
Saldo	12.526.817	12.668.566	12.537.008	12.862.462	13.182.542	13.520.563	13.923.069
Investerings							
Uitgaven	0	0	0	0	0	0	0
Ontvangsten	0	27.699	27.699	74.911	0	325.000	0
Saldo	0	27.699	27.699	74.911	0	325.000	0
Financiering							
Uitgaven	1.857.982	1.905.605	1.906.421	1.806.509	1.688.339	1.781.958	1.830.788
Ontvangsten	9.178.499	171.335	189.750	189.750	1.189.750	189.750	589.750
Saldo	7.320.517	-1.734.270	-1.716.671	-1.616.759	-498.589	-1.592.208	-1.241.038
Algemene diensten							
Exploitatie							
Uitgaven	5.242.490	5.302.743	5.418.930	5.656.758	5.701.695	5.815.269	5.933.451
Ontvangsten	203.842	399.487	287.162	289.443	290.864	292.766	294.704
Saldo	-5.038.647	-4.903.256	-5.131.768	-5.367.315	-5.410.831	-5.522.503	-5.638.747
Investerings							
Uitgaven	422.798	1.534.784	1.536.086	6.527.518	0	50.000	50.000
Ontvangsten	0	0	0	1.265.000	0	0	0
Saldo	-422.798	-1.534.784	-1.536.086	-5.262.518	0	-50.000	-50.000
Financiering							
Grondgebiedzaken							
Exploitatie							
Uitgaven	2.559.101	2.843.181	2.911.033	2.942.719	3.001.446	3.061.442	3.122.720
Ontvangsten	470.477	446.585	435.126	367.752	367.773	371.394	344.324
Saldo	-2.088.624	-2.396.596	-2.475.907	-2.574.967	-2.633.673	-2.690.048	-2.778.396
Investerings							
Uitgaven	2.414.762	1.105.525	1.122.946	6.062.522	5.719.250	619.250	619.250

	2020	2021		2022	2023	2024	2025
	Jaarrekening	Jaarrekening	Meerjarenplan	Meerjarenplan	Meerjarenplan	Meerjarenplan	Meerjarenplan
Ontvangsten	1.183.353	263.911	113.738	3.359.141	1.029.013	29.013	29.013
Saldo	-1.231.409	-841.614	-1.009.209	-2.703.381	-4.690.237	-590.237	-590.237
Financiering							
Vrije tijd en onderwijs							
Exploitatie							
Uitgaven	2.457.988	2.561.018	2.817.217	3.048.403	3.096.289	3.148.903	3.214.800
Ontvangsten	765.549	926.323	931.430	924.258	936.419	999.838	1.013.532
Saldo	-1.692.440	-1.634.695	-1.885.787	-2.124.145	-2.159.870	-2.149.065	-2.201.268
Investerings							
Uitgaven	12.166.254	2.802.430	2.802.431	3.302.099	657.050	474.400	490.300
Ontvangsten	77.346	1.134.526	1.117.658	2.238.823	336.095	339.226	342.471
Saldo	-12.088.908	-1.667.905	-1.684.773	-1.063.276	-320.955	-135.174	-147.829
Financiering							
Welzijn en zorg							
Exploitatie							
Uitgaven	1.896.071	1.922.321	2.402.802	2.435.566	2.453.230	2.571.383	2.700.298
Ontvangsten	1.422.458	1.180.004	1.462.016	1.456.946	1.485.020	1.511.956	1.526.630
Saldo	-473.613	-742.317	-940.786	-978.620	-968.210	-1.059.427	-1.173.668
Investerings							
Uitgaven	45.000	45.000	45.000	45.000	45.000	45.000	45.000
Ontvangsten	0	0	0	0	0	0	0
Saldo	-45.000	-45.000	-45.000	-45.000	-45.000	-45.000	-45.000
Financiering							

Andere gebruikte dossiers op dit rapport:

MJP:

MJP_HERZIENING_OVERDRACHT_2022 2022: Budg. 46961

Meerjarenplan:

MJP_HERZIENING_OVERDRACHT_2022 2022: Budg. 46961

Jaarrekeningen:

JR_ORIGINEEL_2020 2020: Budg. 439427 Alg. 20832

JR_ORIGINEEL_2021 2021: Budg. 475324 Alg. 20325

I. Exploitatie-uitgaven	2020	2021		2022	2023	2024	2025
	Jaarrekening	Jaarrekening	Meerjarenplan	Meerjarenplan	Meerjarenplan	Meerjarenplan	Meerjarenplan
A. Operationele uitgaven	12.217.615	12.719.717	13.643.400	14.175.603	14.345.761	14.692.572	15.068.881
1. Goederen en diensten	2.514.971	2.815.856	3.226.165	3.243.582	3.224.365	3.330.402	3.315.849
2. Bezoldigingen, sociale lasten en pensioenen	5.611.313	5.971.785	6.156.263	6.685.670	6.816.508	6.989.369	7.166.338
a. Politiek personeel	344.259	364.573	367.827	374.401	383.761	393.355	403.189
b. Vastbenoemd niet-onderwijzend personeel	2.438.028	2.382.157	2.410.926	2.459.589	2.520.926	2.583.799	2.648.243
c. Niet vastbenoemd niet-onderwijzend personeel	2.173.041	2.575.086	2.692.174	3.150.663	3.198.087	3.285.455	3.374.804
d. Onderwijzend personeel ten laste van bestuur	32.823	42.489	42.781	40.824	41.845	42.892	43.965
e. Onderwijzend personeel ten laste van andere overheden	268.328	275.036	275.036	281.912	288.960	296.184	303.589
f. Andere personeelskosten	240.940	219.577	252.930	261.973	263.713	265.488	267.297
g. Pensioenen	113.894	112.867	114.589	116.308	119.216	122.196	125.251
3. Individuele hulpverlening door het O.C.M.W.	598.696	541.076	727.140	659.611	670.358	683.400	839.084
4. Toegestane werkingssubsidies	2.583.999	2.471.853	2.579.146	2.630.562	2.661.433	2.699.055	2.739.678
- aan de politiezone	1.463.432	1.498.066	1.498.066	1.533.047	1.548.377	1.563.861	1.579.500
- aan de hulpverleningszone	608.341	620.507	620.507	639.123	658.297	678.046	698.387
- aan intergemeentelijke samenwerkingsverbanden (IGS)	4.966	5.905	4.000	4.000	4.000	4.000	4.000
- aan besturen van de eredienst	116.837	64.408	108.730	109.300	107.150	108.055	111.180
- aan andere begunstigen	390.424	282.967	347.843	345.092	343.609	345.093	346.611
5. Andere operationele uitgaven	908.635	919.147	954.686	956.178	973.097	990.346	1.007.932
B. Financiële uitgaven	743.882	720.859	728.333	710.160	676.203	648.195	616.837
1. Rente, commissies en kosten verbonden aan schulden	742.168	705.949	716.114	697.922	668.946	645.918	614.540
- aan financiële instellingen	740.336	544.195	547.422	528.772	499.451	476.190	444.691
- aan andere entiteiten	1.832	161.754	168.692	169.150	169.495	169.728	169.849
2. Andere financiële uitgaven	1.715	14.911	12.219	12.238	7.257	2.277	2.297
II. Exploitatieontvangsten	2020	2021		2022	2023	2024	2025
	Jaarrekening	Jaarrekening	Meerjarenplan	Meerjarenplan	Meerjarenplan	Meerjarenplan	Meerjarenplan
A. Operationele ontvangsten	15.754.142	15.984.483	16.044.381	16.342.423	16.677.635	17.089.131	17.499.462
1. Ontvangsten uit de werking	461.302	511.970	518.364	566.350	570.992	625.718	630.528
2. Fiscale ontvangsten en boetes	10.160.225	10.273.261	10.192.581	10.308.782	10.454.384	10.686.925	10.970.985

II. Exploitatieontvangsten	2020	2021		2022	2023	2024	2025
	Jaarrekening	Jaarrekening	Meerjarenplan	Meerjarenplan	Meerjarenplan	Meerjarenplan	Meerjarenplan
a. Aanvullende belastingen	8.849.797	8.844.730	8.743.176	8.863.977	9.067.132	9.295.904	9.564.757
- Opcentiemen op de onroerende voorheffing	3.887.041	3.935.876	3.826.451	3.969.880	4.029.428	4.098.705	4.183.832
- Aanvullende belasting op de personenbelasting	4.758.455	4.693.033	4.702.481	4.679.707	4.820.098	4.976.329	5.156.742
- Andere aanvullende belastingen	204.302	215.822	214.244	214.390	217.606	220.870	224.183
b. Andere belastingen en boetes	1.310.428	1.428.530	1.449.405	1.444.805	1.387.252	1.391.021	1.406.228
3. Werkingssubsidies	4.664.365	4.750.536	4.825.526	4.935.541	5.110.721	5.222.888	5.332.145
a. Algemene werkingssubsidies	3.020.980	3.062.112	3.028.063	3.261.197	3.413.443	3.496.520	3.588.890
- Gemeentefonds	2.397.181	2.472.307	2.471.486	2.547.221	2.625.611	2.706.751	2.790.813
- Andere algemene werkingssubsidies	623.799	589.805	556.577	713.976	787.832	789.769	798.077
- van de federale overheid	0	760	0	0	0	0	0
- van de Vlaamse overheid	623.799	589.045	556.577	713.976	787.832	789.769	798.077
b. Specifieke werkingssubsidies	1.643.385	1.688.424	1.797.463	1.674.344	1.697.278	1.726.368	1.743.255
- van de federale overheid	890.852	863.691	994.227	933.575	945.520	963.386	968.808
- van de Vlaamse overheid	727.003	800.987	786.236	715.517	726.351	737.418	748.724
- van de provincie	0	2.352	2.350	2.350	2.350	2.350	2.350
- van de gemeente	0	13.933	0	0	0	0	0
- van andere entiteiten	25.530	7.461	14.650	22.902	23.057	23.214	23.373
4. Recuperatie individuele hulpverlening	70.562	71.299	83.738	110.480	111.236	112.004	112.785
5. Andere operationele ontvangsten	397.688	377.418	424.172	421.270	430.302	441.596	453.019
B. Financiële ontvangsten	440.850	447.796	430.112	360.755	354.287	351.156	317.246
	2020	2021		2022	2023	2024	2025
	Jaarrekening	Jaarrekening	Meerjarenplan	Meerjarenplan	Meerjarenplan	Meerjarenplan	Meerjarenplan
III. Exploitatiesaldo	3.233.494	2.991.703	2.102.760	1.817.415	2.009.958	2.099.520	2.130.990
I. Investeringsuitgaven	2020	2021		2022	2023	2024	2025
	Jaarrekening	Jaarrekening	Meerjarenplan	Meerjarenplan	Meerjarenplan	Meerjarenplan	Meerjarenplan
A. Investerings in financiële vaste activa	348.150	0	0	0	0	0	0
2. Intergemeentelijke samenwerkingsverbanden en soortgelijke entiteiten	348.150	0	0	0	0	0	0
B. Investerings in materiële vaste activa	13.754.750	5.079.473	5.098.196	14.797.605	6.276.300	1.093.650	1.109.550
1. Gemeenschapsgoederen en bedrijfsmatige materiële vaste activa	13.754.750	5.079.473	5.098.196	14.797.605	6.276.300	1.093.650	1.109.550
a. Terreinen en gebouwen	12.449.377	3.294.284	3.294.284	8.134.602	766.000	447.000	447.000
b. Wegen en andere infrastructuur	538.484	877.083	876.089	4.557.454	5.230.000	350.000	350.000
c. Roerende goederen	88.390	736.771	738.074	1.915.798	90.550	106.900	122.800
d. Leasing en soortgelijke rechten	678.499	171.335	189.750	189.750	189.750	189.750	189.750
C. Investerings in immateriële vaste activa	71.845	330.611	330.611	661.415	100.000	50.000	50.000
D. Toegestane investeringsubsidies	874.069	77.656	77.657	478.118	45.000	45.000	45.000

I. Investeringsuitgaven	2020	2021		2022	2023	2024	2025
	Jaarrekening	Jaarrekening	Meerjarenplan	Meerjarenplan	Meerjarenplan	Meerjarenplan	Meerjarenplan
- aan andere begunstigen	874.069	77.656	77.657	478.118	45.000	45.000	45.000
II. Investeringsontvangsten	2020	2021		2022	2023	2024	2025
	Jaarrekening	Jaarrekening	Meerjarenplan	Meerjarenplan	Meerjarenplan	Meerjarenplan	Meerjarenplan
A. Verkoop van financiële vaste activa	29.012	28.176	29.013	29.013	29.013	29.013	29.013
2. Intergemeentelijke samenwerkingsverbanden en soortgelijke entiteiten	29.012	28.176	29.013	29.013	29.013	29.013	29.013
B. Verkoop van materiële vaste activa	464.215	74.066	74.066	3.742.976	0	325.000	0
1. Gemeenschapsgoederen en bedrijfsmatige materiële vaste activa	464.215	46.367	46.367	3.713.065	0	325.000	0
a. Terreinen en gebouwen	0	46.367	46.367	3.713.065	0	325.000	0
b. Wegen en andere infrastructuur	464.215	0	0	0	0	0	0
2. Andere materiële vaste activa	0	27.699	27.699	29.911	0	0	0
a. Onroerende goederen	0	27.699	27.699	29.911	0	0	0
D. Investeringsubsidies en -schenkingen	767.472	1.323.894	1.156.016	3.165.886	1.336.095	339.226	342.471
- van de Vlaamse overheid	77.346	1.323.894	1.117.658	428.136	1.336.095	339.226	342.471
- van de provincie	690.126	0	0	11.000	0	0	0
- van andere entiteiten	0	0	38.358	2.726.750	0	0	0
	2020	2021		2022	2023	2024	2025
	Jaarrekening	Jaarrekening	Meerjarenplan	Meerjarenplan	Meerjarenplan	Meerjarenplan	Meerjarenplan
III. Investeringsaldo	-13.788.115	-4.061.604	-4.247.369	-8.999.264	-5.056.192	-495.411	-833.066
	2020	2021		2022	2023	2024	2025
	Jaarrekening	Jaarrekening	Meerjarenplan	Meerjarenplan	Meerjarenplan	Meerjarenplan	Meerjarenplan
Saldo exploitatie en investeringen	-10.554.621	-1.069.901	-2.144.610	-7.181.849	-3.046.234	1.604.109	1.297.924
I. Financieringsuitgaven	2020	2021		2022	2023	2024	2025
	Jaarrekening	Jaarrekening	Meerjarenplan	Meerjarenplan	Meerjarenplan	Meerjarenplan	Meerjarenplan
A. Vereffening van financiële schulden	1.857.982	1.905.605	1.906.421	1.806.509	1.688.339	1.781.958	1.830.788
1. Periodieke aflossingen van opgenomen leningen en leaseings	1.857.982	1.905.605	1.906.421	1.806.509	1.688.339	1.781.958	1.830.788
II. Financieringsontvangsten	2020	2021		2022	2023	2024	2025
	Jaarrekening	Jaarrekening	Meerjarenplan	Meerjarenplan	Meerjarenplan	Meerjarenplan	Meerjarenplan
A. Aangaan van financiële schulden	9.178.499	171.335	189.750	189.750	1.189.750	189.750	589.750
- opname van leningen en leaseings bij financiële instellingen	8.500.000	0	0	0	1.000.000	0	400.000
- opname van leningen en leaseings bij andere entiteiten	678.499	171.335	189.750	189.750	189.750	189.750	189.750

	2020	2021		2022	2023	2024	2025
	Jaarrekening	Jaarrekening	Meerjarenplan	Meerjarenplan	Meerjarenplan	Meerjarenplan	Meerjarenplan
III. Financieringssaldo	7.320.517	-1.734.270	-1.716.671	-1.616.759	-498.589	-1.592.208	-1.241.038
	2020	2021		2022	2023	2024	2025
	Jaarrekening	Jaarrekening	Meerjarenplan	Meerjarenplan	Meerjarenplan	Meerjarenplan	Meerjarenplan
Budgettair resultaat van het boekjaar	-3.234.104	-2.804.172	-3.861.281	-8.798.608	-3.544.823	11.901	56.886

Andere gebruikte dossiers op dit rapport:

MJP:

MJP_HERZIENING_OVERDRACHT_2022 2022: Budg. 46961

Meerjarenplan:

MJP_HERZIENING_OVERDRACHT_2022 2022: Budg. 46961

Jaarrekeningen:

JR_ORIGINEEL_2020 2020: Budg. 439427 Alg. 20832

JR_ORIGINEEL_2021 2021: Budg. 475324 Alg. 20325

PRIO IP-1: Aangepast bureaumeubilair nieuwbouw administratief centrum

ACT-1: Blijvende aandacht voor welzijn op het werk

	Reeds gerealiseerd		Nog te realiseren			Totaal
	Voor MJP	In MJP	Voor MJP	In MJP	Na MJP	
I. UITGAVEN	0	0	0	375.000	0	375.000
B. Investerings in materiële vaste activa	0	0	0	375.000	0	375.000
1. Gemeenschapsgoederen en bedrijfsmatige materiële vaste activa	0	0	0	375.000	0	375.000
c. Roerende goederen	0	0	0	375.000	0	375.000

Jaarlijkse transacties

	2020	2021	2022	2023	2024	2025
	Gerealiseerd	Gerealiseerd	Te realiseren	Te realiseren	Te realiseren	Te realiseren
I. UITGAVEN	0	0	375.000	0	0	0
B. Investerings in materiële vaste activa	0	0	375.000	0	0	0
1. Gemeenschapsgoederen en bedrijfsmatige materiële vaste activa	0	0	375.000	0	0	0
c. Roerende goederen	0	0	375.000	0	0	0

PRIO IP-4: Geluidsschermen Nederheirweg

ACT-11: Beperken van de geluidsoverlast door plaatsing van geluidsschermen.

	Reeds gerealiseerd		Nog te realiseren			Totaal
	Voor MJP	In MJP	Voor MJP	In MJP	Na MJP	
I. UITGAVEN	0	0	0	400.000	0	400.000
B. Investerings in materiële vaste activa	0	0	0	400.000	0	400.000
1. Gemeenschapsgoederen en bedrijfsmatige materiële vaste activa	0	0	0	400.000	0	400.000
b. Wegen en andere infrastructuur		0		400.000		400.000

Jaarlijkse transacties

	2020	2021	2022	2023	2024	2025
	Gerealiseerd	Gerealiseerd	Te realiseren	Te realiseren	Te realiseren	Te realiseren
I. UITGAVEN	0	0	0	400.000	0	0
B. Investerings in materiële vaste activa	0	0	0	400.000	0	0
1. Gemeenschapsgoederen en bedrijfsmatige materiële vaste activa	0	0	0	400.000	0	0
b. Wegen en andere infrastructuur	0	0	0	400.000	0	0

PRIO IP-5: Sport- en cultuurcomplex De Meermin

ACT-6: Bouw De Meermin

	Reeds gerealiseerd		Nog te realiseren			Totaal
	Voor MJP	In MJP	Voor MJP	In MJP	Na MJP	
I. UITGAVEN	6.311.570	14.594.237	0	1.338.460	0	22.244.267
B. Investerings in materiële vaste activa	5.471.674	14.268.432	0	1.062.894	0	20.803.000
1. Gemeenschapsgoederen en bedrijfsmatige materiële vaste activa	5.471.674	14.268.432	0	1.062.894	0	20.803.000
a. Terreinen en gebouwen	5.471.674	13.901.719		969.607		20.343.000
c. Roerende goederen		366.713		93.287		460.000
C. Investerings in immateriële vaste activa	839.896	325.805		275.566		1.441.267
II. ONTVANGSTEN	0	1.037.500	0	0	0	1.037.500
D. Investeringsubsidies en -schenkingen		1.037.500		0		1.037.500

Jaarlijkse transacties

	2020	2021	2022	2023	2024	2025
	Gerealiseerd	Gerealiseerd	Te realiseren	Te realiseren	Te realiseren	Te realiseren
I. UITGAVEN	11.985.562	2.608.676	1.338.460	0	0	0
B. Investerings in materiële vaste activa	11.943.010	2.325.422	1.062.894	0	0	0
1. Gemeenschapsgoederen en bedrijfsmatige materiële vaste activa	11.943.010	2.325.422	1.062.894	0	0	0
a. Terreinen en gebouwen	11.942.016	1.959.702	969.607	0	0	0
c. Roerende goederen	993	365.720	93.287	0	0	0
C. Investerings in immateriële vaste activa	42.552	283.253	275.566	0	0	0
II. ONTVANGSTEN	0	1.037.500	0	0	0	0
D. Investeringsubsidies en -schenkingen	0	1.037.500	0	0	0	0

PRIO IP-6: Geluidsschermen Heide

ACT-11: Beperken van de geluidsoverlast door plaatsing van geluidsschermen.

	Reeds gerealiseerd		Nog te realiseren			Totaal
	Voor MJP	In MJP	Voor MJP	In MJP	Na MJP	
I. UITGAVEN	0	0	0	350.000	0	350.000
B. Investerings in materiële vaste activa	0	0	0	350.000	0	350.000
1. Gemeenschapsgoederen en bedrijfsmatige materiële vaste activa	0	0	0	350.000	0	350.000
b. Wegen en andere infrastructuur		0		350.000		350.000

Jaarlijkse transacties

	2020	2021	2022	2023	2024	2025
	Gerealiseerd	Gerealiseerd	Te realiseren	Te realiseren	Te realiseren	Te realiseren
I. UITGAVEN	0	0	0	350.000	0	0
B. Investerings in materiële vaste activa	0	0	0	350.000	0	0
1. Gemeenschapsgoederen en bedrijfsmatige materiële vaste activa	0	0	0	350.000	0	0
b. Wegen en andere infrastructuur	0	0	0	350.000	0	0

PRIO IP-7: Aankoop gronden herbebossing**ACT-12: Vrijwaren van open ruimtes, bosbestand en groen areaal**

	Reeds gerealiseerd		Nog te realiseren			Totaal
	Voor MJP	In MJP	Voor MJP	In MJP	Na MJP	
I. UITGAVEN	0	0	0	30.000	0	30.000
B. Investerings in materiële vaste activa	0	0	0	30.000	0	30.000
1. Gemeenschapsgoederen en bedrijfsmatige materiële vaste activa	0	0	0	30.000	0	30.000
a. Terreinen en gebouwen		0		30.000		30.000

Jaarlijkse transacties

	2020	2021	2022	2023	2024	2025
	Gerealiseerd	Gerealiseerd	Te realiseren	Te realiseren	Te realiseren	Te realiseren
I. UITGAVEN	0	0	15.000	5.000	5.000	5.000
B. Investerings in materiële vaste activa	0	0	15.000	5.000	5.000	5.000
1. Gemeenschapsgoederen en bedrijfsmatige materiële vaste activa	0	0	15.000	5.000	5.000	5.000
a. Terreinen en gebouwen	0	0	15.000	5.000	5.000	5.000

PRIO IP-8: Realiseren geboortebos

ACT-12: Vrijwaren van open ruimtes, bosbestand en groen areaal

	Reeds gerealiseerd		Nog te realiseren			Totaal
	Voor MJP	In MJP	Voor MJP	In MJP	Na MJP	
I. UITGAVEN	0	0	0	107.000	0	107.000
B. Investerings in materiële vaste activa	0	0	0	107.000	0	107.000
1. Gemeenschapsgoederen en bedrijfsmatige materiële vaste activa	0	0	0	107.000	0	107.000
a. Terreinen en gebouwen		0		107.000		107.000

Jaarlijkse transacties

	2020	2021	2022	2023	2024	2025
	Gerealiseerd	Gerealiseerd	Te realiseren	Te realiseren	Te realiseren	Te realiseren
I. UITGAVEN	0	0	86.000	7.000	7.000	7.000
B. Investerings in materiële vaste activa	0	0	86.000	7.000	7.000	7.000
1. Gemeenschapsgoederen en bedrijfsmatige materiële vaste activa	0	0	86.000	7.000	7.000	7.000
a. Terreinen en gebouwen	0	0	86.000	7.000	7.000	7.000

PRIO IP-10: Heraanleg en reparaties voetpaden en bermen

ACT-15: Aanleggen kwaliteitsvolle voet- en fietspaden

	Reeds gerealiseerd		Nog te realiseren			Totaal
	Voor MJP	In MJP	Voor MJP	In MJP	Na MJP	
I. UITGAVEN	0	70.495	0	1.129.505	0	1.200.000
B. Investerings in materiële vaste activa	0	70.495	0	1.129.505	0	1.200.000
1. Gemeenschapsgoederen en bedrijfsmatige materiële vaste activa	0	70.495	0	1.129.505	0	1.200.000
b. Wegen en andere infrastructuur		70.495		1.129.505		1.200.000

Jaarlijkse transacties

	2020	2021	2022	2023	2024	2025
	Gerealiseerd	Gerealiseerd	Te realiseren	Te realiseren	Te realiseren	Te realiseren
I. UITGAVEN	70.495	0	529.505	200.000	200.000	200.000
B. Investerings in materiële vaste activa	70.495	0	529.505	200.000	200.000	200.000
1. Gemeenschapsgoederen en bedrijfsmatige materiële vaste activa	70.495	0	529.505	200.000	200.000	200.000
b. Wegen en andere infrastructuur	70.495	0	529.505	200.000	200.000	200.000

PRIO IP-11: Realiseren missing link durmedijk
ACT-15: Aanleggen kwaliteitsvolle voet- en fietspaden

	Reeds gerealiseerd		Nog te realiseren			Totaal
	Voor MJP	In MJP	Voor MJP	In MJP	Na MJP	
I. UITGAVEN	0	0	0	100.000	0	100.000
B. Investerings in materiële vaste activa	0	0	0	100.000	0	100.000
1. Gemeenschapsgoederen en bedrijfsmatige materiële vaste activa	0	0	0	100.000	0	100.000
b. Wegen en andere infrastructuur		0		100.000		100.000

Jaarlijkse transacties

	2020	2021	2022	2023	2024	2025
	Gerealiseerd	Gerealiseerd	Te realiseren	Te realiseren	Te realiseren	Te realiseren
I. UITGAVEN	0	0	0	100.000	0	0
B. Investerings in materiële vaste activa	0	0	0	100.000	0	0
1. Gemeenschapsgoederen en bedrijfsmatige materiële vaste activa	0	0	0	100.000	0	0
b. Wegen en andere infrastructuur	0	0	0	100.000	0	0

PRIO IP-12: Aanleg fietspad N446
ACT-17: Herinrichting van straten

	Reeds gerealiseerd		Nog te realiseren			Totaal
	Voor MJP	In MJP	Voor MJP	In MJP	Na MJP	
I. UITGAVEN	140.684	20.994	0	2.780.000	0	2.941.678
B. Investerings in materiële vaste activa	140.684	20.994	0	2.780.000	0	2.941.678
1. Gemeenschapsgoederen en bedrijfsmatige materiële vaste activa	140.684	20.994	0	2.780.000	0	2.941.678
b. Wegen en andere infrastructuur	140.684	20.994		2.780.000		2.941.678
II. ONTVANGSTEN	0	151.010	0	2.000.000	0	2.151.010
D. Investeringssubsidies en -schenkingen		151.010		2.000.000		2.151.010

Jaarlijkse transacties

	2020	2021	2022	2023	2024	2025
	Gerealiseerd	Gerealiseerd	Te realiseren	Te realiseren	Te realiseren	Te realiseren
I. UITGAVEN	16.579	4.415	1.000.000	1.780.000	0	0
B. Investerings in materiële vaste activa	16.579	4.415	1.000.000	1.780.000	0	0
1. Gemeenschapsgoederen en bedrijfsmatige materiële vaste activa	16.579	4.415	1.000.000	1.780.000	0	0
b. Wegen en andere infrastructuur	16.579	4.415	1.000.000	1.780.000	0	0
II. ONTVANGSTEN	0	151.010	2.000.000	0	0	0
D. Investeringssubsidies en -schenkingen	0	151.010	2.000.000	0	0	0

PRIO IP-13: Aankoop toiletwagen

ACT-16: De toegankelijkheid verbeteren van het openbaar domein en van openbare gebouwen.

	Reeds gerealiseerd		Nog te realiseren			Totaal
	Voor MJP	In MJP	Voor MJP	In MJP	Na MJP	
I. UITGAVEN	0	0	0	50.000	0	50.000
B. Investerings in materiële vaste activa	0	0	0	50.000	0	50.000
1. Gemeenschapsgoederen en bedrijfsmatige materiële vaste activa	0	0	0	50.000	0	50.000
c. Roerende goederen		0		50.000		50.000

Jaarlijkse transacties

	2020	2021	2022	2023	2024	2025
	Gerealiseerd	Gerealiseerd	Te realiseren	Te realiseren	Te realiseren	Te realiseren
I. UITGAVEN	0	0	50.000	0	0	0
B. Investerings in materiële vaste activa	0	0	50.000	0	0	0
1. Gemeenschapsgoederen en bedrijfsmatige materiële vaste activa	0	0	50.000	0	0	0
c. Roerende goederen	0	0	50.000	0	0	0

PRIO IP-14: Herinrichting Neerstraat
ACT-17: Herinrichting van straten

	Reeds gerealiseerd		Nog te realiseren			Totaal
	Voor MJP	In MJP	Voor MJP	In MJP	Na MJP	
I. UITGAVEN	0	1.087.413	0	3.423.787	0	4.511.200
B. Investerings in materiële vaste activa	0	1.087.413	0	3.423.787	0	4.511.200
1. Gemeenschapsgoederen en bedrijfsmatige materiële vaste activa	0	1.087.413	0	3.423.787	0	4.511.200
a. Terreinen en gebouwen		11.130		70		11.200
b. Wegen en andere infrastructuur		1.076.283		3.423.717		4.500.000
II. ONTVANGSTEN	0	690.126	0	1.345.062	0	2.035.188
D. Investeringssubsidies en -schenkingen		690.126		1.345.062		2.035.188

Jaarlijkse transacties

	2020	2021	2022	2023	2024	2025
	Gerealiseerd	Gerealiseerd	Te realiseren	Te realiseren	Te realiseren	Te realiseren
I. UITGAVEN	309.224	778.190	1.923.787	1.500.000	0	0
B. Investerings in materiële vaste activa	309.224	778.190	1.923.787	1.500.000	0	0
1. Gemeenschapsgoederen en bedrijfsmatige materiële vaste activa	309.224	778.190	1.923.787	1.500.000	0	0
a. Terreinen en gebouwen	0	11.130	70	0	0	0
b. Wegen en andere infrastructuur	309.224	767.060	1.923.717	1.500.000	0	0
II. ONTVANGSTEN	690.126	0	345.062	1.000.000	0	0
D. Investeringssubsidies en -schenkingen	690.126	0	345.062	1.000.000	0	0

PRIO IP-15: Herinrichting kerkstraat
ACT-17: Herinrichting van straten

	Reeds gerealiseerd		Nog te realiseren			Totaal
	Voor MJP	In MJP	Voor MJP	In MJP	Na MJP	
I. UITGAVEN	0	0	0	750.000	0	750.000
B. Investerings in materiële vaste activa	0	0	0	750.000	0	750.000
1. Gemeenschapsgoederen en bedrijfsmatige materiële vaste activa	0	0	0	750.000	0	750.000
b. Wegen en andere infrastructuur		0		750.000		750.000

Jaarlijkse transacties

	2020	2021	2022	2023	2024	2025
	Gerealiseerd	Gerealiseerd	Te realiseren	Te realiseren	Te realiseren	Te realiseren
I. UITGAVEN	0	0	0	750.000	0	0
B. Investerings in materiële vaste activa	0	0	0	750.000	0	0
1. Gemeenschapsgoederen en bedrijfsmatige materiële vaste activa	0	0	0	750.000	0	0
b. Wegen en andere infrastructuur	0	0	0	750.000	0	0

PRIO IP-16: Herinrichting Marollenstraat
ACT-17: Herinrichting van straten

	Reeds gerealiseerd		Nog te realiseren			Totaal
	Voor MJP	In MJP	Voor MJP	In MJP	Na MJP	
I. UITGAVEN	565	35.578	0	334.422	0	370.565
B. Investerings in materiële vaste activa	565	35.578	0	334.422	0	370.565
1. Gemeenschapsgoederen en bedrijfsmatige materiële vaste activa	565	35.578	0	334.422	0	370.565
b. Wegen en andere infrastructuur	565	35.578		334.422		370.565

Jaarlijkse transacties

	2020	2021	2022	2023	2024	2025
	Gerealiseerd	Gerealiseerd	Te realiseren	Te realiseren	Te realiseren	Te realiseren
I. UITGAVEN	18.824	16.754	334.422	0	0	0
B. Investerings in materiële vaste activa	18.824	16.754	334.422	0	0	0
1. Gemeenschapsgoederen en bedrijfsmatige materiële vaste activa	18.824	16.754	334.422	0	0	0
b. Wegen en andere infrastructuur	18.824	16.754	334.422	0	0	0

PRIO IP-17: Publiek laadpalen wagens in woonkernen
ACT-18: Uitbouwen van oplaadinfrastructuur voor wagens en fietsen

	Reeds gerealiseerd		Nog te realiseren			Totaal
	Voor MJP	In MJP	Voor MJP	In MJP	Na MJP	
I. UITGAVEN	0	0	0	35.000	0	35.000
B. Investerings in materiële vaste activa	0	0	0	35.000	0	35.000
1. Gemeenschapsgoederen en bedrijfsmatige materiële vaste activa	0	0	0	35.000	0	35.000
c. Roerende goederen		0		35.000		35.000

Jaarlijkse transacties

	2020	2021	2022	2023	2024	2025
	Gerealiseerd	Gerealiseerd	Te realiseren	Te realiseren	Te realiseren	Te realiseren
I. UITGAVEN	0	0	35.000	0	0	0
B. Investerings in materiële vaste activa	0	0	35.000	0	0	0
1. Gemeenschapsgoederen en bedrijfsmatige materiële vaste activa	0	0	35.000	0	0	0
c. Roerende goederen	0	0	35.000	0	0	0

PRIO IP-18: Laadinfrastructuur fietsen eigen gebouwen

ACT-18: Uitbouwen van oplaadinfrastructuur voor wagens en fietsen

	Reeds gerealiseerd		Nog te realiseren			Totaal
	Voor MJP	In MJP	Voor MJP	In MJP	Na MJP	
I. UITGAVEN	0	0	0	4.000	0	4.000
B. Investerings in materiële vaste activa	0	0	0	4.000	0	4.000
1. Gemeenschapsgoederen en bedrijfsmatige materiële vaste activa	0	0	0	4.000	0	4.000
c. Roerende goederen		0		4.000		4.000

Jaarlijkse transacties

	2020	2021	2022	2023	2024	2025
	Gerealiseerd	Gerealiseerd	Te realiseren	Te realiseren	Te realiseren	Te realiseren
I. UITGAVEN	0	0	4.000	0	0	0
B. Investerings in materiële vaste activa	0	0	4.000	0	0	0
1. Gemeenschapsgoederen en bedrijfsmatige materiële vaste activa	0	0	4.000	0	0	0
c. Roerende goederen	0	0	4.000	0	0	0

PRIO IP-19: Aankoop elektrische dienstfietsen
ACT-19: Duurzame verplaatsingen stimuleren voor het personeel

	Reeds gerealiseerd		Nog te realiseren			Totaal
	Voor MJP	In MJP	Voor MJP	In MJP	Na MJP	
I. UITGAVEN	0	0	0	12.500	0	12.500
B. Investerings in materiële vaste activa	0	0	0	12.500	0	12.500
1. Gemeenschapsgoederen en bedrijfsmatige materiële vaste activa	0	0	0	12.500	0	12.500
c. Roerende goederen		0		12.500		12.500

Jaarlijkse transacties

	2020	2021	2022	2023	2024	2025
	Gerealiseerd	Gerealiseerd	Te realiseren	Te realiseren	Te realiseren	Te realiseren
I. UITGAVEN	0	0	12.500	0	0	0
B. Investerings in materiële vaste activa	0	0	12.500	0	0	0
1. Gemeenschapsgoederen en bedrijfsmatige materiële vaste activa	0	0	12.500	0	0	0
c. Roerende goederen	0	0	12.500	0	0	0

PRIO IP-21: Opmaak bermbeheersplan**ACT-21: Opmaken bermbeheersplan met als doel een verbeterd structureel onderhoud**

	Reeds gerealiseerd		Nog te realiseren			Totaal
	Voor MJP	In MJP	Voor MJP	In MJP	Na MJP	
I. UITGAVEN	0	0	0	50.000	0	50.000
C. Investerings in immateriële vaste activa		0		50.000		50.000

Jaarlijkse transacties

	2020	2021	2022	2023	2024	2025
	Gerealiseerd	Gerealiseerd	Te realiseren	Te realiseren	Te realiseren	Te realiseren
I. UITGAVEN	0	0	0	50.000	0	0
C. Investerings in immateriële vaste activa	0	0	0	50.000	0	0

PRIO IP-22: Verbeteren toegankelijkheid begraafplaats Sombeke
ACT-22: Toegankelijkheid begraafplaats Sombeke verbeteren

	Reeds gerealiseerd		Nog te realiseren			Totaal
	Voor MJP	In MJP	Voor MJP	In MJP	Na MJP	
I. UITGAVEN	0	0	0	50.000	0	50.000
C. Investerings in immateriële vaste activa				50.000		50.000

Jaarlijkse transacties

	2020	2021	2022	2023	2024	2025
	Gerealiseerd	Gerealiseerd	Te realiseren	Te realiseren	Te realiseren	Te realiseren
I. UITGAVEN	0	0	50.000	0	0	0
C. Investerings in immateriële vaste activa	0	0	50.000	0	0	0

PRIO IP-23: Diverse wegen en -overlagingswerken

ACT-24: Duurzaam en structureel onderhoud van het openbaar domein

	Reeds gerealiseerd		Nog te realiseren			Totaal
	Voor MJP	In MJP	Voor MJP	In MJP	Na MJP	
I. UITGAVEN	0	70.266	0	829.734	0	900.000
B. Investerings in materiële vaste activa	0	70.266	0	829.734	0	900.000
1. Gemeenschapsgoederen en bedrijfsmatige materiële vaste activa	0	70.266	0	829.734	0	900.000
b. Wegen en andere infrastructuur		70.266		829.734		900.000

Jaarlijkse transacties

	2020	2021	2022	2023	2024	2025
	Gerealiseerd	Gerealiseerd	Te realiseren	Te realiseren	Te realiseren	Te realiseren
I. UITGAVEN	0	70.266	379.734	150.000	150.000	150.000
B. Investerings in materiële vaste activa	0	70.266	379.734	150.000	150.000	150.000
1. Gemeenschapsgoederen en bedrijfsmatige materiële vaste activa	0	70.266	379.734	150.000	150.000	150.000
b. Wegen en andere infrastructuur	0	70.266	379.734	150.000	150.000	150.000

PRIO IP-24: Inrichten hondenweide en mountainbiketerrein
ACT-26: Publieke ruimte voor vrijetijdsbeleving inrichten

	Reeds gerealiseerd		Nog te realiseren			Totaal
	Voor MJP	In MJP	Voor MJP	In MJP	Na MJP	
I. UITGAVEN	0	0	0	10.000	0	10.000
B. Investerings in materiële vaste activa	0	0	0	10.000	0	10.000
1. Gemeenschapsgoederen en bedrijfsmatige materiële vaste activa	0	0	0	10.000	0	10.000
a. Terreinen en gebouwen		0		10.000		10.000

Jaarlijkse transacties

	2020	2021	2022	2023	2024	2025
	Gerealiseerd	Gerealiseerd	Te realiseren	Te realiseren	Te realiseren	Te realiseren
I. UITGAVEN	0	0	10.000	0	0	0
B. Investerings in materiële vaste activa	0	0	10.000	0	0	0
1. Gemeenschapsgoederen en bedrijfsmatige materiële vaste activa	0	0	10.000	0	0	0
a. Terreinen en gebouwen	0	0	10.000	0	0	0

PRIO IP-25: Opknappen en renovatie speelpleintjes
ACT-26: Publieke ruimte voor vrijetijdsbeleving inrichten

	Reeds gerealiseerd		Nog te realiseren			Totaal
	Voor MJP	In MJP	Voor MJP	In MJP	Na MJP	
I. UITGAVEN	0	30.384	0	69.616	0	100.000
B. Investerings in materiële vaste activa	0	30.384	0	69.616	0	100.000
1. Gemeenschapsgoederen en bedrijfsmatige materiële vaste activa	0	30.384	0	69.616	0	100.000
a. Terreinen en gebouwen		30.384		69.616		100.000

Jaarlijkse transacties

	2020	2021	2022	2023	2024	2025
	Gerealiseerd	Gerealiseerd	Te realiseren	Te realiseren	Te realiseren	Te realiseren
I. UITGAVEN	0	30.384	39.616	15.000	0	15.000
B. Investerings in materiële vaste activa	0	30.384	39.616	15.000	0	15.000
1. Gemeenschapsgoederen en bedrijfsmatige materiële vaste activa	0	30.384	39.616	15.000	0	15.000
a. Terreinen en gebouwen	0	30.384	39.616	15.000	0	15.000

PRIO IP-26: Buitenfitness

ACT-26: Publieke ruimte voor vrijetijdsbeleving inrichten

	Reeds gerealiseerd		Nog te realiseren			Totaal
	Voor MJP	In MJP	Voor MJP	In MJP	Na MJP	
I. UITGAVEN	0	0	0	50.000	0	50.000
B. Investerings in materiële vaste activa	0	0	0	50.000	0	50.000
1. Gemeenschapsgoederen en bedrijfsmatige materiële vaste activa	0	0	0	50.000	0	50.000
c. Roerende goederen		0		50.000		50.000

Jaarlijkse transacties

	2020	2021	2022	2023	2024	2025
	Gerealiseerd	Gerealiseerd	Te realiseren	Te realiseren	Te realiseren	Te realiseren
I. UITGAVEN	0	0	50.000	0	0	0
B. Investerings in materiële vaste activa	0	0	50.000	0	0	0
1. Gemeenschapsgoederen en bedrijfsmatige materiële vaste activa	0	0	50.000	0	0	0
c. Roerende goederen	0	0	50.000	0	0	0

PRIO IP-27: Uitbouw ANPR-camera's (+ beveiligingscamera's)

ACT-27: Verhogen van de veiligheid in de publieke ruimte.

	Reeds gerealiseerd		Nog te realiseren			Totaal
	Voor MJP	In MJP	Voor MJP	In MJP	Na MJP	
I. UITGAVEN	0	0	0	225.000	0	225.000
B. Investerings in materiële vaste activa	0	0	0	225.000	0	225.000
1. Gemeenschapsgoederen en bedrijfsmatige materiële vaste activa	0	0	0	225.000	0	225.000
c. Roerende goederen		0		225.000		225.000

Jaarlijkse transacties

	2020	2021	2022	2023	2024	2025
	Gerealiseerd	Gerealiseerd	Te realiseren	Te realiseren	Te realiseren	Te realiseren
I. UITGAVEN	0	0	125.000	0	50.000	50.000
B. Investerings in materiële vaste activa	0	0	125.000	0	50.000	50.000
1. Gemeenschapsgoederen en bedrijfsmatige materiële vaste activa	0	0	125.000	0	50.000	50.000
c. Roerende goederen	0	0	125.000	0	50.000	50.000

PRIO IP-29: Opmaak hemelwaterplan
ACT-37: Opmaak hemelwaterplan

	Reeds gerealiseerd		Nog te realiseren			Totaal
	Voor MJP	In MJP	Voor MJP	In MJP	Na MJP	
I. UITGAVEN	0	0	0	50.000	0	50.000
C. Investerings in immateriële vaste activa		0		50.000		50.000

Jaarlijkse transacties

	2020	2021	2022	2023	2024	2025
	Gerealiseerd	Gerealiseerd	Te realiseren	Te realiseren	Te realiseren	Te realiseren
I. UITGAVEN	0	0	50.000	0	0	0
C. Investerings in immateriële vaste activa	0	0	50.000	0	0	0

PRIO IP-31: Aankoop voertuig Rode Kruis
ACT-45: Vrijwilligersbeleid en -ondersteuning uitbouwen

	Reeds gerealiseerd		Nog te realiseren			Totaal
	Voor MJP	In MJP	Voor MJP	In MJP	Na MJP	
I. UITGAVEN	0	44.802	0	0	0	44.802
D. Toegestane investeringssubsidies		44.802		0		44.802

Jaarlijkse transacties

	2020	2021	2022	2023	2024	2025
	Gerealiseerd	Gerealiseerd	Te realiseren	Te realiseren	Te realiseren	Te realiseren
I. UITGAVEN	44.802	0	0	0	0	0
D. Toegestane investeringssubsidies	44.802	0	0	0	0	0

PRIO IP-32: Renovatie lokalen KSA sint donaat en roodkapjes
ACT-47: Verdere uitbouw en subsidiëring van lokale vrijetijdsinfrastructuur

	Reeds gerealiseerd		Nog te realiseren			Totaal
	Voor MJP	In MJP	Voor MJP	In MJP	Na MJP	
I. UITGAVEN	0	0	0	317.221	0	317.221
B. Investerings in materiële vaste activa	0	0	0	205.000	0	205.000
1. Gemeenschapsgoederen en bedrijfsmatige materiële vaste activa	0	0	0	205.000	0	205.000
a. Terreinen en gebouwen		0		205.000		205.000
D. Toegestane investeringssubsidies		0		112.221		112.221

Jaarlijkse transacties

	2020	2021	2022	2023	2024	2025
	Gerealiseerd	Gerealiseerd	Te realiseren	Te realiseren	Te realiseren	Te realiseren
I. UITGAVEN	0	0	317.221	0	0	0
B. Investerings in materiële vaste activa	0	0	205.000	0	0	0
1. Gemeenschapsgoederen en bedrijfsmatige materiële vaste activa	0	0	205.000	0	0	0
a. Terreinen en gebouwen	0	0	205.000	0	0	0
D. Toegestane investeringssubsidies	0	0	112.221	0	0	0

PRIO IP-33: Realistatie mountainbiketerrein**ACT-47: Verdere uitbouw en subsidiëring van lokale vrijetijdsinfrastructuur**

	Reeds gerealiseerd		Nog te realiseren			Totaal
	Voor MJP	In MJP	Voor MJP	In MJP	Na MJP	
I. UITGAVEN	0	810	0	174.190	0	175.000
D. Toegestane investeringssubsidies		810		174.190		175.000

Jaarlijkse transacties

	2020	2021	2022	2023	2024	2025
	Gerealiseerd	Gerealiseerd	Te realiseren	Te realiseren	Te realiseren	Te realiseren
I. UITGAVEN	0	810	174.190	0	0	0
D. Toegestane investeringssubsidies	0	810	174.190	0	0	0

PRIO IP-34: Aanpassen en inrichten verdiep Manta
ACT-48: Realiseren van opbergruimte voor verenigingen

	Reeds gerealiseerd		Nog te realiseren			Totaal
	Voor MJP	In MJP	Voor MJP	In MJP	Na MJP	
I. UITGAVEN	0	16.401	0	33.599	0	50.000
B. Investerings in materiële vaste activa	0	16.401	0	33.599	0	50.000
1. Gemeenschapsgoederen en bedrijfsmatige materiële vaste activa	0	16.401	0	33.599	0	50.000
a. Terreinen en gebouwen		16.401		33.599		50.000

Jaarlijkse transacties

	2020	2021	2022	2023	2024	2025
	Gerealiseerd	Gerealiseerd	Te realiseren	Te realiseren	Te realiseren	Te realiseren
I. UITGAVEN	6.210	10.191	33.599	0	0	0
B. Investerings in materiële vaste activa	6.210	10.191	33.599	0	0	0
1. Gemeenschapsgoederen en bedrijfsmatige materiële vaste activa	6.210	10.191	33.599	0	0	0
a. Terreinen en gebouwen	6.210	10.191	33.599	0	0	0

PRIO IP-35: Efficiënter organiseren gemeentelijke magazijn
ACT-48: Realiseren van opbergruimte voor verenigingen

	Reeds gerealiseerd		Nog te realiseren			Totaal
	Voor MJP	In MJP	Voor MJP	In MJP	Na MJP	
I. UITGAVEN	0	0	0	100.000	0	100.000
B. Investerings in materiële vaste activa	0	0	0	100.000	0	100.000
1. Gemeenschapsgoederen en bedrijfsmatige materiële vaste activa	0	0	0	100.000	0	100.000
a. Terreinen en gebouwen		0		100.000		100.000

Jaarlijkse transacties

	2020	2021	2022	2023	2024	2025
	Gerealiseerd	Gerealiseerd	Te realiseren	Te realiseren	Te realiseren	Te realiseren
I. UITGAVEN	0	0	100.000	0	0	0
B. Investerings in materiële vaste activa	0	0	100.000	0	0	0
1. Gemeenschapsgoederen en bedrijfsmatige materiële vaste activa	0	0	100.000	0	0	0
a. Terreinen en gebouwen	0	0	100.000	0	0	0

PRIO IP-36: RFID bib

ACT-51: Aanpassen collectie aan de maatschappelijke en technologische evolutie

	Reeds gerealiseerd		Nog te realiseren			Totaal
	Voor MJP	In MJP	Voor MJP	In MJP	Na MJP	
I. UITGAVEN	0	40.450	0	9.550	0	50.000
B. Investerings in materiële vaste activa	0	40.450	0	9.550	0	50.000
1. Gemeenschapsgoederen en bedrijfsmatige materiële vaste activa	0	40.450	0	9.550	0	50.000
c. Roerende goederen		40.450		9.550		50.000

Jaarlijkse transacties

	2020	2021	2022	2023	2024	2025
	Gerealiseerd	Gerealiseerd	Te realiseren	Te realiseren	Te realiseren	Te realiseren
I. UITGAVEN	15.470	24.981	9.550	0	0	0
B. Investerings in materiële vaste activa	15.470	24.981	9.550	0	0	0
1. Gemeenschapsgoederen en bedrijfsmatige materiële vaste activa	15.470	24.981	9.550	0	0	0
c. Roerende goederen	15.470	24.981	9.550	0	0	0

PRIO IP-37: Inrichting tentoonstellings- en stockageruimte heemkunde
ACT-47: Verdere uitbouw en subsidiëring van lokale vrijetijdsinfrastructuur

	Reeds gerealiseerd		Nog te realiseren			Totaal
	Voor MJP	In MJP	Voor MJP	In MJP	Na MJP	
I. UITGAVEN	0	0	0	150.000	0	150.000
B. Investerings in materiële vaste activa	0	0	0	150.000	0	150.000
1. Gemeenschapsgoederen en bedrijfsmatige materiële vaste activa	0	0	0	150.000	0	150.000
a. Terreinen en gebouwen		0		150.000		150.000

Jaarlijkse transacties

	2020	2021	2022	2023	2024	2025
	Gerealiseerd	Gerealiseerd	Te realiseren	Te realiseren	Te realiseren	Te realiseren
I. UITGAVEN	0	0	150.000	0	0	0
B. Investerings in materiële vaste activa	0	0	150.000	0	0	0
1. Gemeenschapsgoederen en bedrijfsmatige materiële vaste activa	0	0	150.000	0	0	0
a. Terreinen en gebouwen	0	0	150.000	0	0	0

PRIO IP-42: Herinrichting en vergroening speelplaats school centrum
ACT-65: Herinrichting en vergroening speelplaatsen.

	Reeds gerealiseerd		Nog te realiseren			Totaal
	Voor MJP	In MJP	Voor MJP	In MJP	Na MJP	
I. UITGAVEN	0	0	0	50.000	0	50.000
B. Investerings in materiële vaste activa	0	0	0	50.000	0	50.000
1. Gemeenschapsgoederen en bedrijfsmatige materiële vaste activa	0	0	0	50.000	0	50.000
a. Terreinen en gebouwen		0		50.000		50.000

Jaarlijkse transacties

	2020	2021	2022	2023	2024	2025
	Gerealiseerd	Gerealiseerd	Te realiseren	Te realiseren	Te realiseren	Te realiseren
I. UITGAVEN	0	0	41.000	9.000	0	0
B. Investerings in materiële vaste activa	0	0	41.000	9.000	0	0
1. Gemeenschapsgoederen en bedrijfsmatige materiële vaste activa	0	0	41.000	9.000	0	0
a. Terreinen en gebouwen	0	0	41.000	9.000	0	0

PRIO IP-43: Herinrichting en vergroening speelplaats school Ruiter
ACT-65: Herinrichting en vergroening speelplaatsen.

	Reeds gerealiseerd		Nog te realiseren			Totaal
	Voor MJP	In MJP	Voor MJP	In MJP	Na MJP	
I. UITGAVEN	0	0	0	20.000	0	20.000
B. Investerings in materiële vaste activa	0	0	0	20.000	0	20.000
1. Gemeenschapsgoederen en bedrijfsmatige materiële vaste activa	0	0	0	20.000	0	20.000
a. Terreinen en gebouwen		0		20.000		20.000

Jaarlijkse transacties

	2020	2021	2022	2023	2024	2025
	Gerealiseerd	Gerealiseerd	Te realiseren	Te realiseren	Te realiseren	Te realiseren
I. UITGAVEN	0	0	20.000	0	0	0
B. Investerings in materiële vaste activa	0	0	20.000	0	0	0
1. Gemeenschapsgoederen en bedrijfsmatige materiële vaste activa	0	0	20.000	0	0	0
a. Terreinen en gebouwen	0	0	20.000	0	0	0

PRIO IP-47: Opmaak nieuw mobiliteitsplan**ACT-29: Opmaak nieuw mobiliteitsplan met aandacht voor een vlotte verkeersdoorstroming en duurzaamheid**

	Reeds gerealiseerd		Nog te realiseren			Totaal
	Voor MJP	In MJP	Voor MJP	In MJP	Na MJP	
I. UITGAVEN	0	10.617	0	39.383	0	50.000
C. Investerings in immateriële vaste activa		10.617		39.383		50.000
II. ONTVANGSTEN	0	0	0	30.000	0	30.000
D. Investeringssubsidies en -schenkingen		0		30.000		30.000

Jaarlijkse transacties

	2020	2021	2022	2023	2024	2025
	Gerealiseerd	Gerealiseerd	Te realiseren	Te realiseren	Te realiseren	Te realiseren
I. UITGAVEN	8.262	2.355	39.383	0	0	0
C. Investerings in immateriële vaste activa	8.262	2.355	39.383	0	0	0
II. ONTVANGSTEN	0	0	30.000	0	0	0
D. Investeringssubsidies en -schenkingen	0	0	30.000	0	0	0

PRIO IP-48: Opmaak algemene verordening ruimtelijke ordening
ACT-14: Verkavelings- en verdichtingsbeleid

	Reeds gerealiseerd		Nog te realiseren			Totaal
	Voor MJP	In MJP	Voor MJP	In MJP	Na MJP	
I. UITGAVEN	0	0	0	100.000	0	100.000
C. Investerings in immateriële vaste activa		0		100.000		100.000

Jaarlijkse transacties

	2020	2021	2022	2023	2024	2025
	Gerealiseerd	Gerealiseerd	Te realiseren	Te realiseren	Te realiseren	Te realiseren
I. UITGAVEN	0	0	100.000	0	0	0
C. Investerings in immateriële vaste activa	0	0	100.000	0	0	0

PRIO IP-49: Nieuwbouw administratief centrum

ACT-5: Bouw nieuw administratief centrum

	Reeds gerealiseerd		Nog te realiseren			Totaal
	Voor MJP	In MJP	Voor MJP	In MJP	Na MJP	
I. UITGAVEN	346.583	1.756.964	0	5.143.036	0	7.246.583
B. Investerings in materiële vaste activa	346.583	1.756.964	0	5.143.036	0	7.246.583
1. Gemeenschapsgoederen en bedrijfsmatige materiële vaste activa	346.583	1.756.964	0	5.143.036	0	7.246.583
a. Terreinen en gebouwen	346.583	1.619.669		4.880.331		6.846.583
c. Roerende goederen		137.295		262.705		400.000

Jaarlijkse transacties

	2020	2021	2022	2023	2024	2025
	Gerealiseerd	Gerealiseerd	Te realiseren	Te realiseren	Te realiseren	Te realiseren
I. UITGAVEN	366.877	1.390.086	5.143.036	0	0	0
B. Investerings in materiële vaste activa	366.877	1.390.086	5.143.036	0	0	0
1. Gemeenschapsgoederen en bedrijfsmatige materiële vaste activa	366.877	1.390.086	5.143.036	0	0	0
a. Terreinen en gebouwen	366.877	1.252.792	4.880.331	0	0	0
c. Roerende goederen	0	137.295	262.705	0	0	0

PRIO IP-59: Nieuwbouw academie (incl meubilair en keramiekoven)

ACT-66: Nieuwbouw en renovatie academie voor beeldende kunsten

	Reeds gerealiseerd		Nog te realiseren			Totaal
	Voor MJP	In MJP	Voor MJP	In MJP	Na MJP	
I. UITGAVEN	96.606	140.724	0	527.670	0	765.000
B. Investerings in materiële vaste activa	96.606	140.724	0	527.670	0	765.000
1. Gemeenschapsgoederen en bedrijfsmatige materiële vaste activa	96.606	140.724	0	527.670	0	765.000
a. Terreinen en gebouwen	96.606	140.724		427.670		665.000
c. Roerende goederen		0		100.000		100.000

Jaarlijkse transacties

	2020	2021	2022	2023	2024	2025
	Gerealiseerd	Gerealiseerd	Te realiseren	Te realiseren	Te realiseren	Te realiseren
I. UITGAVEN	122.792	17.932	527.670	0	0	0
B. Investerings in materiële vaste activa	122.792	17.932	527.670	0	0	0
1. Gemeenschapsgoederen en bedrijfsmatige materiële vaste activa	122.792	17.932	527.670	0	0	0
a. Terreinen en gebouwen	122.792	17.932	427.670	0	0	0
c. Roerende goederen	0	0	100.000	0	0	0

PRIO IP-60: Onderhoud en renovatie van kasteel en park Blauwendael

ACT-23: Onderhoud en renovatie van kasteel en park Blauwendael

	Reeds gerealiseerd		Nog te realiseren			Totaal
	Voor MJP	In MJP	Voor MJP	In MJP	Na MJP	
I. UITGAVEN	0	37.023	0	1.280.477	0	1.317.500
B. Investerings in materiële vaste activa	0	0	0	1.280.000	0	1.280.000
1. Gemeenschapsgoederen en bedrijfsmatige materiële vaste activa	0	0	0	1.280.000	0	1.280.000
a. Terreinen en gebouwen		0		1.280.000		1.280.000
C. Investerings in immateriële vaste activa		37.023		477		37.500
II. ONTVANGSTEN	0	0	0	750.000	0	750.000
D. Investeringsubsidies en -schenkingen		0		750.000		750.000

Jaarlijkse transacties

	2020	2021	2022	2023	2024	2025
	Gerealiseerd	Gerealiseerd	Te realiseren	Te realiseren	Te realiseren	Te realiseren
I. UITGAVEN	0	37.023	20.477	420.000	420.000	420.000
B. Investerings in materiële vaste activa	0	0	20.000	420.000	420.000	420.000
1. Gemeenschapsgoederen en bedrijfsmatige materiële vaste activa	0	0	20.000	420.000	420.000	420.000
a. Terreinen en gebouwen	0	0	20.000	420.000	420.000	420.000
C. Investerings in immateriële vaste activa	0	37.023	477	0	0	0
II. ONTVANGSTEN	0	0	0	250.000	250.000	250.000
D. Investeringsubsidies en -schenkingen	0	0	0	250.000	250.000	250.000

PRIO IP-65: Herinrichting Stationstraat (IE-11)

ACT-17: Herinrichting van straten

	Reeds gerealiseerd		Nog te realiseren			Totaal
	Voor MJP	In MJP	Voor MJP	In MJP	Na MJP	
I. UITGAVEN	0	109.478	0	173.424	0	282.902
B. Investerings in materiële vaste activa	0	109.478	0	173.424	0	282.902
1. Gemeenschapsgoederen en bedrijfsmatige materiële vaste activa	0	109.478	0	173.424	0	282.902
b. Wegen en andere infrastructuur		109.478		173.424		282.902

Jaarlijkse transacties

	2020	2021	2022	2023	2024	2025
	Gerealiseerd	Gerealiseerd	Te realiseren	Te realiseren	Te realiseren	Te realiseren
I. UITGAVEN	109.478	0	173.424	0	0	0
B. Investerings in materiële vaste activa	109.478	0	173.424	0	0	0
1. Gemeenschapsgoederen en bedrijfsmatige materiële vaste activa	109.478	0	173.424	0	0	0
b. Wegen en andere infrastructuur	109.478	0	173.424	0	0	0

PRIO IP-66: Subsidies renovatie lokalen Scouts Sombeke (IE-31)**ACT-47: Verdere uitbouw en subsidiëring van lokale vrijetijdsinfrastructuur**

	Reeds gerealiseerd		Nog te realiseren			Totaal
	Voor MJP	In MJP	Voor MJP	In MJP	Na MJP	
I. UITGAVEN	0	10.074	0	0	0	10.074
D. Toegestane investeringssubsidies		10.074		0		10.074

Jaarlijkse transacties

	2020	2021	2022	2023	2024	2025
	Gerealiseerd	Gerealiseerd	Te realiseren	Te realiseren	Te realiseren	Te realiseren
I. UITGAVEN	5.225	4.849	0	0	0	0
D. Toegestane investeringssubsidies	5.225	4.849	0	0	0	0

PRIO IP-74: Wegen- en rioleringswerken Nijverheidslaan
ACT-17: Herinrichting van straten

	Reeds gerealiseerd		Nog te realiseren			Totaal
	Voor MJP	In MJP	Voor MJP	In MJP	Na MJP	
I. UITGAVEN	0	0	0	15.000	0	15.000
B. Investerings in materiële vaste activa	0	0	0	15.000	0	15.000
1. Gemeenschapsgoederen en bedrijfsmatige materiële vaste activa	0	0	0	15.000	0	15.000
b. Wegen en andere infrastructuur		0		15.000		15.000

Jaarlijkse transacties

	2020	2021	2022	2023	2024	2025
	Gerealiseerd	Gerealiseerd	Te realiseren	Te realiseren	Te realiseren	Te realiseren
I. UITGAVEN	0	0	15.000	0	0	0
B. Investerings in materiële vaste activa	0	0	15.000	0	0	0
1. Gemeenschapsgoederen en bedrijfsmatige materiële vaste activa	0	0	15.000	0	0	0
b. Wegen en andere infrastructuur	0	0	15.000	0	0	0

PRIO IP-80: Heraanleg wegenis St-Anna en Rodendries
ACT-17: Herinrichting van straten

	Reeds gerealiseerd		Nog te realiseren			Totaal
	Voor MJP	In MJP	Voor MJP	In MJP	Na MJP	
I. UITGAVEN	0	0	0	5.000	0	5.000
B. Investerings in materiële vaste activa	0	0	0	5.000	0	5.000
1. Gemeenschapsgoederen en bedrijfsmatige materiële vaste activa	0	0	0	5.000	0	5.000
b. Wegen en andere infrastructuur		0		5.000		5.000

Jaarlijkse transacties

	2020	2021	2022	2023	2024	2025
	Gerealiseerd	Gerealiseerd	Te realiseren	Te realiseren	Te realiseren	Te realiseren
I. UITGAVEN	0	0	5.000	0	0	0
B. Investerings in materiële vaste activa	0	0	5.000	0	0	0
1. Gemeenschapsgoederen en bedrijfsmatige materiële vaste activa	0	0	5.000	0	0	0
b. Wegen en andere infrastructuur	0	0	5.000	0	0	0

PRIO IP-82: investeringssubsidie Tennis Sparta**ACT-47: Verdere uitbouw en subsidiëring van lokale vrijetijdsinfrastructuur**

	Reeds gerealiseerd		Nog te realiseren			Totaal
	Voor MJP	In MJP	Voor MJP	In MJP	Na MJP	
I. UITGAVEN	0	0	0	10.000	0	10.000
D. Toegestane investeringssubsidies		0		10.000		10.000

Jaarlijkse transacties

	2020	2021	2022	2023	2024	2025
	Gerealiseerd	Gerealiseerd	Te realiseren	Te realiseren	Te realiseren	Te realiseren
I. UITGAVEN	0	0	10.000	0	0	0
D. Toegestane investeringssubsidies	0	0	10.000	0	0	0

PRIO IP-83: investeringssubsidie Fc Hardy**ACT-47: Verdere uitbouw en subsidiëring van lokale vrijetijdsinfrastructuur**

	Reeds gerealiseerd		Nog te realiseren			Totaal
	Voor MJP	In MJP	Voor MJP	In MJP	Na MJP	
I. UITGAVEN	0	26.997	0	136.707	0	163.704
D. Toegestane investeringssubsidies		26.997		136.707		163.704

Jaarlijkse transacties

	2020	2021	2022	2023	2024	2025
	Gerealiseerd	Gerealiseerd	Te realiseren	Te realiseren	Te realiseren	Te realiseren
I. UITGAVEN	0	26.997	136.707	0	0	0
D. Toegestane investeringssubsidies	0	26.997	136.707	0	0	0

Andere gebruikte dossiers op dit rapport:

Nog te realiseren in MJP:

MJP_HERZIENING_OVERDRACHT_2022 2022: Budg. 46961

Reeds gerealiseerd in MJP:

JR_ORIGINEEL_2020 2020: Budg. 439427 Alg. 20832

JR_ORIGINEEL_2021 2021: Budg. 475324 Alg. 20325

MATERIËLE VERSCHILLEN TUSSEN MEERJARENPLAN EN REKENING - INVESTERINGEN (GECONSOLIDEERD)

UITGAVEN		Code	BOEKJAAR 2021	MEERJARENPLAN 2021	VERSCHIL	VERKLARING
BELEIDSVELD						
0119	Overige algemene diensten	221	1 252 792	5 133 123	-3 880 331	Bouw administratief centrum : kredieten overgedragen
0200	Wegen	224	877 083	2 205 756	-1 328 673	Diverse wegenwerken : kredieten overgedragen.
0119	Overige algemene diensten	220		850 000	-850 000	Aankoop grond Verschelden: krediet overgedragen.
0820	Deeltijds kunstonderwijs	221	17 932	565 602	-547 670	Bouw academie: kredieten overgedragen.
0705	Gemeenschapscentrum	221	1 959 702	2 329 310	-369 607	Project de Meermin: krediet overgedragen
0200	Wegen	243	6 038	318 409	-312 371	Rollend materieel technische dienst : kredieten overgedragen.
0610	Gebiedsontwikkeling	214	7 980	303 969	-295 989	RUP's : kredieten overgedragen.
0119	Overige algemene diensten	241	281 993	553 981	-271 989	Bouw administratief centrum : kredieten overgedragen
0752	Infrastructuur en faciliteiten ten behoeve van kinderen en jongeren	221		205 000	-205 000	Renovatie lokalen jeugdbewegingen : kredieten overgedragen.
0200	Wegen	221	10 191	186 101	-175 910	Aanpassingen magazijn en verdiep Manta: kredieten overgedragen.
0740	Sportsector- en verenigingsondersteuning	664	27 807	202 000	-174 193	Subsidie buitensporten : kredieten overgedragen.
0200	Wegen	230	7 261	177 893	-170 632	Projecten verschoven in de tijd : kredieten overgedragen.
0670	Straatverlichting	228		100 000	-100 000	Verlichting fietssnelweg : kredieten overgedragen.
0680	Groene ruimte	220		89 000	-89 000	Geboortebos en aankoop bossen voor herbebossing: krediet overgedragen
0800	Gewoon basisonderwijs	230		88 700	-88 700	Diverse investeringen scholen : kredieten overgedragen.
0705	Gemeenschapscentrum	214	283 253	358 819	-75 566	Project de Meermin: krediet overgedragen
0490	Overige elementen van openbare orde en veiligheid	230		75 000	-75 000	ANPR camera's : krediet overgedragen.
0820	Deeltijds kunstonderwijs	240		65 000	-65 000	Bouw academie: kredieten overgedragen.
0705	Gemeenschapscentrum	230	288 554	340 833	-52 279	Investerings en vervangingsinvesteringen de Meermin.
0990	Begraafplaatsen	220	12 152	63 615	-51 463	Werken aan en uitrusting van kerkhoven: Kredieten ovegedragen
0742	Sportinfrastructuur	230		50 000	-50 000	Realisatie buitenfitness : Kredieten overgedragen.
0710	Feesten en plechtigheden	243		50 000	-50 000	Aankoop toiletwagen : Kredieten overgedragen.
0310	Beheer van regen- en afvalwater	214		50 000	-50 000	Opmaak hemelwaterplan : Kredieten overgedragen.
0800	Gewoon basisonderwijs	220		41 000	-41 000	Herinrichting en vergroening speelplaatsen : Kredieten ovegedragen.
0752	Infrastructuur en faciliteiten ten behoeve van kinderen en jongeren	220	30 384	70 000	-39 616	Renovatie speelpleintjes: Kredieten overgedragen.
0290	Overige mobiliteit en verkeer	214	2 355	41 738	-39 383	Opmaak mobiliteitsplan : Kredieten overgedragen
0820	Deeltijds kunstonderwijs	230		35 000	-35 000	Bouw academie: Kredieten overgedragen.

MATERIËLE VERSCHILLEN TUSSEN MEERJARENPLAN EN REKENING - INVESTERINGEN (GECONSOLIDEERD)

ONTVANGSTEN		Code	BOEKJAAR 2021	MEERJARENPLAN 2021	VERSCHIL	VERKLARING
BELEIDSVELD						
0705	Gemeenschapscentrum	220		1 300 000	-1 300 000	Verkoop gronden en gebouwen Hoogendonck: Kredieten overgedragen.
0200	Wegen	150	151 010	930 421	-779 410	Subsidie herinrichting Neerstraat: Kredieten overgedragen.
0119	Overige algemene diensten	220		650 000	-650 000	Verkoop gronden Verschelden: Kredieten overgedragen.
0705	Gemeenschapscentrum	221		500 000	-500 000	Verkoop gronden en gebouwen Hoogendonck: Kredieten overgedragen.
0200	Wegen	220	46 367	304 432	-258 065	Projecten verschoven in de tijd : Kredieten overgedragen.
0670	Straatverlichting	150		100 000	-100 000	Subsidie herinrichting Neerstraat: Kredieten overgedragen.
0050	Patrimonium zonder maatschappelijk doel	220		45 000	-45 000	Subsidie openbare verlichting fietssnelweg : Kredieten overgedragen.
0290	Overige mobiliteit en verkeer	150		30 000	-30 000	Subsidie opmaak mobiliteitsplan : Kredieten overgedragen.

Financiële schulden op 31 december	2020	2021	2022	2023	2024	2025
A. Financiële schulden op lange termijn	36.520.473	34.894.271	33.395.682	32.803.474	31.162.436	29.899.927
1. Financiële schulden op 1 januari	29.305.659	36.520.473	34.894.271	33.395.682	32.803.474	31.162.436
2. Nieuwe leningen	9.178.499	171.335	189.750	1.189.750	189.750	589.750
4. Overboekingen	-1.963.685	-1.797.537	-1.688.339	-1.781.958	-1.830.788	-1.852.259
B. Financiële schulden op lange termijn die binnen het jaar vervallen	1.916.336	1.808.267	1.690.097	1.783.716	1.832.546	1.854.017
1. Financiële schulden op 1 januari	1.810.633	1.916.336	1.808.267	1.690.097	1.783.716	1.832.546
2. Aflossingen	-1.857.982	-1.905.605	-1.806.509	-1.688.339	-1.781.958	-1.830.788
3. Overboekingen	1.963.685	1.797.537	1.688.339	1.781.958	1.830.788	1.852.259
Totaal financiële schulden	38.436.809	36.702.538	35.085.779	34.587.190	32.994.982	31.753.944

Andere gebruikte dossiers op dit rapport:

Meerjarenplan:

MJP_HERZIENING_OVERDRACHT_2022 2022: Budg. 46961

Jaarrekeningen:

JR_ORIGINEEL_2020 2020: Budg. 439427 Alg. 20832

JR_ORIGINEEL_2021 2021: Budg. 475324 Alg. 20325

Filters

Boekjaar: 2021

Budgettaire entiteiten: GEMEENTE, OCMW

1. Mutatiestaat van de vaste activa

	Boekwaarde op 1/1	Aankopen	Verkopen	Overboeking	Herwaardering	Afschrijving en waardeverminderingen	Andere mutaties	Boekwaarde op 31/12
B. Financiële vaste activa	€ 10.813.538,62	€ 0,00	€ 28.175,85	€ 0,00	€ -7.500,59	€ 0,00	€ 0,00	€ 10.777.862,18
1. Extern verzelfstandigde agentschappen	€ 0,00	€ 0,00	€ 0,00	€ 0,00	€ 0,00	€ 0,00	€ 0,00	€ 0,00
2. Intergemeentelijke samenwerkingsverbanden en soortgelijke entiteiten	€ 10.373.017,51	€ 0,00	€ 28.175,85	€ 0,00	€ -7.500,59	€ 0,00	€ 0,00	€ 10.337.341,07
3. OCMW-verenigingen	€ 332.153,76	€ 0,00	€ 0,00	€ 0,00	€ 0,00	€ 0,00	€ 0,00	€ 332.153,76
4. Andere financiële vaste activa	€ 108.367,35	€ 0,00	€ 0,00	€ 0,00	€ 0,00	€ 0,00	€ 0,00	€ 108.367,35
C. Materiële vaste activa	€ 55.315.970,34	€ 5.079.472,65	€ 74.065,64	€ 24.287,18		€ 1.396.332,14	€ 0,00	€ 58.949.332,39
1. Gemeenschapsgoederen	€ 54.511.024,04	€ 5.079.472,65	€ 46.366,70	€ 43.504,10		€ 1.387.057,07	€ 0,00	€ 58.200.577,02
a. Terreinen en gebouwen	€ 40.266.659,25	€ 3.294.283,52	€ 46.366,70	€ 43.504,10		€ 500.522,59	€ 0,00	€ 43.057.557,58
b. Wegen en andere infrastructuur	€ 8.877.941,86	€ 877.083,16	€ 0,00	€ 0,00		€ 427.100,33	€ 0,00	€ 9.327.924,69
c. Installaties, machines en uitrusting	€ 225.834,58	€ 320.795,43	€ 0,00	€ 0,00		€ 67.657,17	€ 0,00	€ 478.972,84
d. Meubilair, kantooruitrusting en rollend materieel	€ 276.950,27	€ 415.975,80	€ 0,00	€ 0,00		€ 208.506,33	€ 0,00	€ 484.419,74
e. Leasing en soortgelijke rechten	€ 4.684.396,79	€ 171.334,74	€ 0,00	€ 0,00		€ 183.270,65	€ 0,00	€ 4.672.460,88
f. Erfgoed	€ 179.241,29	€ 0,00	€ 0,00	€ 0,00		€ 0,00	€ 0,00	€ 179.241,29
2. Bedrijfsmatige materiële vaste activa	€ 149.830,61	€ 0,00	€ 0,00	€ 0,00		€ 0,00	€ 0,00	€ 149.830,61
a. Terreinen en gebouwen	€ 149.830,61	€ 0,00	€ 0,00	€ 0,00		€ 0,00	€ 0,00	€ 149.830,61
b. Installaties, machines en uitrusting	€ 0,00	€ 0,00	€ 0,00	€ 0,00		€ 0,00	€ 0,00	€ 0,00
c. Meubilair, kantooruitrusting en rollend materieel	€ 0,00	€ 0,00	€ 0,00	€ 0,00		€ 0,00	€ 0,00	€ 0,00
d. Leasing en soortgelijke rechten	€ 0,00	€ 0,00	€ 0,00	€ 0,00		€ 0,00	€ 0,00	€ 0,00
3. Andere materiële vaste activa	€ 655.115,69	€ 0,00	€ 27.698,94	€ -19.216,92	€ 0,00	€ 9.275,07	€ 0,00	€ 598.924,76
a. Terreinen en gebouwen	€ 655.115,69	€ 0,00	€ 27.698,94	€ -19.216,92	€ 0,00	€ 9.275,07	€ 0,00	€ 598.924,76
b. Roerende goederen	€ 0,00	€ 0,00	€ 0,00	€ 0,00	€ 0,00	€ 0,00	€ 0,00	€ 0,00
D. Immateriële vaste activa	€ 980.179,81	€ 330.610,90	€ 0,00	€ 0,00		€ 263.330,41	€ 0,00	€ 1.047.460,30

2. De mutatiestaat van het nettoactief

A. Kapitaalsubsidies en schenkingen	Boekwaarde op 1/1	Toevoeging	Verrekening	Andere mutaties	Boekwaarde op 31/12
Gemeente	€ 7.134.455,63	€ 1.243.735,02	€ 196.865,25	€ 0,00	€ 8.181.325,40
OCMW	€ 282.446,30	€ 0,00	€ 5.040,95	€ 0,00	€ 277.405,35
Totaal	€ 7.416.901,93	€ 1.243.735,02	€ 201.906,20	€ 0,00	€ 8.458.730,75
B. Gecumuleerd overschot of tekort	Boekwaarde op 1/1	Overschot of tekort van het boekjaar	Tussenkomst gemeente aan OCMW	Andere mutaties	Boekwaarde op 31/12
Gemeente	€ 8.029.832,93	€ 1.704.540,30	€ 0,00	€ 0,00	€ 9.734.373,23
OCMW	€ -547.165,71	€ -737.217,26	€ 0,00	€ 0,00	€ -1.284.382,97
Totaal	€ 7.482.667,22	€ 967.323,04	€ 0,00	€ 0,00	€ 8.449.990,26
C. Herwaarderingsreserves	Boekwaarde op 1/1	Toevoeging	Terugneming	Andere mutaties	Boekwaarde op 31/12
Gemeente	€ 2.282.159,21	€ 0,00	€ -7.500,59	€ 0,00	€ 2.274.658,62
OCMW	€ 0,00	€ 0,00	€ 0,00	€ 0,00	€ 0,00
Totaal	€ 2.282.159,21	€ 0,00	€ -7.500,59	€ 0,00	€ 2.274.658,62
D. Overig nettoactief	Boekwaarde op 1/1	Wijziging kapitaal		Andere mutaties	Boekwaarde op 31/12
Gemeente	€ 24.915.348,48	€ 0,00		€ 0,00	€ 24.915.348,48
OCMW	€ 4.185.242,67	€ 0,00		€ 0,00	€ 4.185.242,67
Totaal	€ 29.100.591,15	€ 0,00		€ 0,00	€ 29.100.591,15
Totaal nettoactief	Boekwaarde op 1/1			Mutatie	Boekwaarde op 31/12
Gemeente	€ 42.361.796,25			€ 2.743.909,48	€ 45.105.705,73
OCMW	€ 3.920.523,26			€ -742.258,21	€ 3.178.265,05
Totaal	€ 46.282.319,51			€ 2.001.651,27	€ 48.283.970,78

Bijlagen

- SUB** Overzicht van de verstrekte subsidies
- PS** De proef- en saldibalans per 31/12/2021
- 0** Detail van de niet in de balans opgenomen rechten en plichten
- FVA** Overzicht van de financiële vaste activa (deelnemingen)
- LT-V** Overzicht van de lange termijn vorderingen en toegestane leningen
- LT-S** Overzicht van de lange termijn schulden en leningen
- PAT** Detail van de desinvesteringen en buitengebruikstellingen
- BK** Aansluiting werkkapitaal
- RISC** Financiële risico's
- W** Waarderingsregels
- 258** Overzicht van de overgedragen kredieten (art. 258 van het DLB)
- TR** Toelichting over transacties met buitengewone invloed op het resultaat

-- AR --	AR-OMSCHRIJVING	31/12/2020	DEBET	CREDIT	31/12/2021
0000000	Credit. van het OCMW, houders v dr derden gestelde zekerhede				
0120000	Debiteuren wegens persoonlijke zekerheden	2.091.236,99	2.091.236,99	10.302,84	2.080.934,15
0139000	Cred. wegens borgstel. vr fin. schuld aangegaan dr andere entiteiten	-2.091.236,99	10.302,84	2.091.236,99	-2.080.934,15
0320000	Ontvangen zekerheden	70.411,53	70.411,53		70.411,53
0330000	Zekerheidstellers	-70.411,53		70.411,53	-70.411,53
0500000	Verplichtingen tot aankoop	2.064.529,27	2.064.529,27		2.064.529,27
0510000	Crediteuren wegens verplichtingen tot aankoop	-2.064.529,27		2.064.529,27	-2.064.529,27
0920000	Gecumuleerd budgettair resultaat vorig boekjaar	19.853.788,22	36.524.358,02	19.904.674,16	16.619.683,86
0930000	Gecumuleerd budgettair resultaat vorig boekjaar	-19.853.788,22	19.904.674,16	36.524.358,02	-16.619.683,86
0940000	Overige diverse rechten en verplichtingen	3.177.570,76	3.217.458,00		3.217.458,00
0950000	Overige diverse rechten en verplichtingen	-3.177.570,76		3.217.458,00	-3.217.458,00
0960000	Debiteuren wegens door het OCMW toegestaan recht van opstal	1,00	1,00		1,00
0970000	Crediteuren wegens door het OCMW toegestaan recht van opstal	-1,00		1,00	-1,00
1090000	Saldo beginbalans	-29.100.591,15		29.100.591,15	-29.100.591,15
1220000	Herwaarderingsreserves op financiële vaste activa	-2.282.159,21	7.500,59	2.282.159,21	-2.274.658,62
1400000	Overgedragen overschot	-8.046.015,33		9.750.555,63	-9.750.555,63
1410000	Overgedragen tekort	563.348,11	1.300.565,37		1.300.565,37
1500000	Investeringsubsidies en -schenkingen in kapitaal met vordering op ...	-8.224.698,68		9.468.433,70	-9.468.433,70
1500009	Investeringsubsidies en -schenkingen in kapitaal met v - in result...	4.788.452,15	4.990.358,35		4.990.358,35
1520000	Investeringsubsidies in de vorm van terugbetaling van leningen	-4.016.683,05		4.016.683,05	-4.016.683,05
1520009	Investeringsubsidies in de vorm van terugbetaling van - in result...	219.212,25	219.212,25		219.212,25
1590000	Overige investeringsschenkingen	-183.184,60		183.184,60	-183.184,60
1600000	Voorzieningen voor pensioenen en soortgelijke verplichtingen	-2.123.746,75		2.141.378,74	-2.141.378,74
1600100	Voorzieningen voor pensioenen en soortgelijke vrp. - responsabilise...			476.479,00	-476.479,00
1670000	Voorzieningen voor andere overige risico's en kosten	-13.132,02	13.132,02	13.132,02	
1720000	Leasingschulden en soortgelijke schulden in het kader van PPS-overe...	-4.272.923,51	101.686,66	4.272.923,51	-4.171.236,85
1720010	Leasingschulden en soortgelijke schulden in het kader overname OV	-562.218,86	129.981,53	811.672,53	-681.691,00
1733000	Schulden aan kredietinstellingen ten laste van het bestuur	-31.685.330,67	1.649.029,68	31.690.372,87	-30.041.343,19
2140000	Plannen en studies	697.685,12	1.865.368,31		1.865.368,31
2140007	Plannen en studies - Activa in aanbouw	925.177,90	1.255.788,80	1.167.683,19	88.105,61
2140009	Plannen en studies - Geboekte afschrijvingen	-642.683,21		906.013,62	-906.013,62
2200000	Onbebouwde terreinen - gemeenschapsgoederen	5.498.283,22	5.590.798,03	52.841,70	5.537.956,33
2201000	Terreinen van gebouwen - gemeenschapsgoederen	2.857.574,23	2.857.574,23		2.857.574,23
2202000	Wegzate - gemeenschapsgoederen	7.646.262,05	7.657.392,35		7.657.392,35
2203000	Terreinen van waterlopen - gemeenschapsgoederen	81.820,62	81.820,62		81.820,62
2210000	Gebouwen - gemeenschapsgoederen	18.348.099,81	18.383.772,98		18.383.772,98
2210007	Gebouwen - gemeenschapsgoederen - Activa in aanbouw	18.104.414,87	21.432.100,23	122.741,02	21.309.359,21
2210009	Gebouwen - gemeenschapsgoederen - Geboekte afschrijvingen	-12.398.786,90		12.871.214,25	-12.871.214,25
2220000	Bebouwde terreinen - gemeenschapsgoederen	783.560,36	783.560,36		783.560,36
2220009	Bebouwde terreinen - gemeenschapsgoederen - Geboekte afschrijvingen	-654.569,01		682.664,25	-682.664,25
2240000	Wegen	22.310.696,44	22.346.274,47		22.346.274,47
2240007	Wegen - Activa in aanbouw	756.015,23	1.633.098,39	35.578,03	1.597.520,36
2240009	Wegen - Geboekte afschrijvingen	-14.621.279,97		15.012.698,99	-15.012.698,99
2250000	Andere infrastructuur betreffende de wegen	255.886,73	255.886,73		255.886,73
2250009	Andere infrastructuur betreffende de wegen - Geboekte afschrijvingen	-53.868,14		56.584,62	-56.584,62
2260000	Waterlopen en waterbekkens	625.165,77	625.165,77		625.165,77
2260009	Waterlopen en waterbekkens - Geboekte afschrijvingen	-394.674,20		427.639,03	-427.639,03
2290100	Terreinen van gebouwen - bedrijfsmatige MVA	149.830,61	149.830,61		149.830,61
2291000	Gebouwen - bedrijfsmatige MVA	5.994.973,57	5.994.973,57		5.994.973,57
2291009	Gebouwen - bedrijfsmatige MVA - Geboekte afschrijvingen	-5.994.973,57		5.994.973,57	-5.994.973,57
2300000	Installaties, machines en uitrusting - gemeenschapsgoederen	1.200.933,49	1.609.165,66	87.436,74	1.521.728,92
2300009	Installaties, machines en uitrusting - gemeenschapsgoe - Geboekte a...	-975.098,91		1.042.756,08	-1.042.756,08
2400000	Meubilair - gemeenschapsgoederen	246.897,80	374.843,17		374.843,17
2400009	Meubilair - gemeenschapsgoederen - Geboekte afschrijvingen	-212.200,09		234.612,21	-234.612,21
2410000	Informaticamaterieel - gemeenschapsgoederen	402.041,87	684.034,40		684.034,40
2410009	Informaticamaterieel - gemeenschapsgoederen - Geboekte afschrijvingen	-370.038,48		487.687,63	-487.687,63
2420000	Kantooruitrusting - gemeenschapsgoederen	22.612,59	22.612,59		22.612,59
2420009	Kantooruitrusting - gemeenschapsgoederen - Geboekte afschrijvingen	-22.612,59		22.612,59	-22.612,59

-- AR --	AR-OMSCHRIJVING	31/12/2020	DEBET	CREDIT	31/12/2021
2430000	Rollend materieel - gemeenschapsgoederen	865.878,35	871.916,25		871.916,25
2430009	Rollend materieel - gemeenschapsgoederen - Geboekte afschrijvingen	-790.819,64		824.238,31	-824.238,31
2430100	Fietsen, brom- en motorfietsen, auto's & bestelwagens - gemeenscha...	148.692,84	148.692,84		148.692,84
2430109	Fietsen, brom- en motorfietsen, auto's & bestelwagens - Geboekte a...	-127.975,62		148.692,84	-148.692,84
2430200	Vrachtwagens & speciale voertuigen - gemeenschapsgoederen	143.091,55	143.091,55		143.091,55
2430209	Vrachtwagens & speciale voertuigen - gemeenschapsgoed - Geboekte a...	-28.618,31		42.927,48	-42.927,48
2500000	Terreinen en gebouwen in leasing of via soortg recht - gemeenschapsgoederen	5.326.784,86	5.498.119,60		5.498.119,60
2500009	Terreinen en gebouwen in leasing of via soortg recht - - Geboekte a...	-642.388,07		825.658,72	-825.658,72
2600000	Terreinen - andere materiële vaste activa	494.609,94	494.609,94	46.915,86	447.694,08
2610000	Gebouwen - overige MVA	240.328,70	240.328,70		240.328,70
2610009	Gebouwen - overige MVA - Geboekte afschrijvingen	-79.822,95		89.098,02	-89.098,02
2700000	Onroerend erfgoed	30.121,65	30.121,65		30.121,65
2751000	Kunstwerken	149.119,64	149.119,64		149.119,64
2810000	Belang. in intergem. samenwerk. en soortg. ent. - AW	8.926.554,90	8.926.554,90	28.175,85	8.898.379,05
2811000	Belang. in intergem. samenwerk. en soortg. ent. - te storten (-)	-835.696,60		835.696,60	-835.696,60
2818000	Belang. in intergem. samenwerk. en soortg. ent. - geb. meerwaarde	2.282.159,21	2.282.159,21	7.500,59	2.274.658,62
2830000	Belangen in OCMW-verenigingen - aanschaffingswaarde	332.153,76	332.153,76		332.153,76
2840000	Andere aandelen - aanschaffingswaarde	114.368,36	114.368,36		114.368,36
2841000	Andere aandelen - nog te storten bedragen (-)	-6.001,01		6.001,01	-6.001,01
2913000	Vorderingen wegens prefinanciering investeringsubsidies - nominale waarde	3.490.814,28	3.490.814,28	83.074,09	3.407.740,19
4000000	Operationele vorderingen uit ruiltransacties - nominale waarde	111.365,61	1.312.995,91	1.179.284,05	133.711,86
4005001	Te ontvangen creditintresten op financiële rekeningen	957,48	3.634,83	3.504,87	129,96
4005003	Interne rekening-courant Fluvius	2.663,43	202.174,02	202.174,02	
4050000	Borgtochten betaald in contanten	120,00	120,00		120,00
4060000	Gestorte voorschotten en vooruitbetalingen	82.474,67	82.474,67		82.474,67
4060001	Voorschotten en vooruitbetalingen aan gemeentepersoneel	98.961,25	199.775,76	101.560,11	98.215,65
4070000	Operationele vorderingen uit ruiltransacties - dubieuze debiteuren	131.192,41	250.169,47	139.375,96	110.793,51
4080000	Interne rekening-courant		500.000,00		500.000,00
4090000	Operationele vorderingen uit ruiltransacties - geboekte waardevermi...	-80.741,40	4.937,06	80.741,40	-75.804,34
4130000	Vorderingen uit belastingen	306.936,17	1.648.594,39	1.305.371,61	343.222,78
4131000	Te ontvangen aanvullende belastingen	1.544.080,02	13.559.357,76	13.517.779,63	41.578,13
4135000	Vorderingen uit recuperatie van specifieke kosten van de sociale dienst	89.105,81	123.777,22	93.564,38	30.212,84
4136000	Vorderingen uit recuperatie van leefloon	18.463,97	60.790,69	34.269,67	26.521,02
4137000	Vorderingen uit recuperatie van financiële steun W65	893,54	17.562,33	6.438,45	11.123,88
4140000	Te innen opbrengsten uit niet-ruiltransacties	3.860,00	486.238,55	485.818,55	420,00
4151000	Vorderingen wegens investeringsubsidies	345.062,81	1.668.956,76	1.172.883,48	496.073,28
4153000	Vorderingen wegens werkingsubsidies	175.014,49	5.374.752,54	5.027.246,98	347.505,56
4160000	Diverse operationele vorderingen uit niet-ruiltransacties - nominaal bedrag	200,70	1.065,45	200,70	864,75
4161000	Diverse niet-operationele vorderingen uit niet-ruiltransacties - no...	670,97	10.180,05	6.264,08	3.915,97
4220000	Leasingschulden en soortgelijke schulden in het kader van PPS-overe...	-98.118,36	417.834,46	519.521,12	-101.686,66
4220001	Schulden ikv overname openbare verlichting	-68.593,08	130.264,96	193.532,41	-63.267,45
4233000	Schulden aan kredietinstellingen aangegaan door het bestuur	-1.749.624,22	1.771.902,24	3.415.215,52	-1.643.313,28
4400000	Leveranciers	-618.567,43	10.006.219,94	10.235.418,96	-229.199,02
4453000	Vervallen kapitaalaflossingen en vervallen intrest aan kredietinstellingen	-268.790,23	3.674.054,82	4.160.926,96	-486.872,14
4480000	Interne rekening-courant			500.000,00	-500.000,00
4493000	Borgtochten ontvangen in contanten	-5.268,17	1.575,05	12.648,40	-11.073,35
4499000	Overige schulden - Fluvius		348.109,08	379.033,36	-30.924,28
4530000	Ingehouden bedrijfsvoorheffing	-31.948,78	1.555.431,64	1.561.845,49	-6.413,85
4540000	Rijksdienst voor Sociale Zekerheid	-154.910,99	3.523.259,21	3.711.660,83	-188.401,62
4550000	Bezoldigingen	-28.443,21	2.947.385,52	2.959.253,47	-11.867,95
4551000	Te betalen bezoldigingen regularisaties	16,83	33,66	50,49	-16,83
4600000	Voorzieningen voor pensioenen en soortgelijke verplichtingen	-114.589,00	114.589,00	230.897,00	-116.308,00
4610000	Voorzieningen voor vakantiegeld	-249.008,46		284.502,00	-284.502,00
4760000	Te betalen roerende voorheffing	-252,07	388,01	425,82	-37,81
4760999	Andere te betalen belastingen en taksen	-7.016,36	8.912,67	16.293,64	-7.380,97
4810000	Operationele schulden inzake sociale dienstverlening OCMW	-28.529,08	560.306,61	586.818,42	-26.511,81
4830000	Ontvangen vooruitbetalingen op niet-ruiltransacties	-1.482.378,48	5.151.576,16	5.151.576,16	
4830001	Ontvangen vooruitbetalingen verkoop gronden Hoogendonck (Interwaas)	-500.000,00		500.000,00	-500.000,00
4890000	Te betalen toegestane subsidies	-149.326,46	2.641.944,35	2.705.942,68	-63.998,33
4891000	Andere diverse schulden uit niet-ruiltransacties	-41.570,14	921.357,16	936.580,35	-15.223,19
4952000	Vord. wegens prefinanciering inv.subs. die binnen het jaar vervallen	80.158,93	163.233,02	80.158,93	83.074,09
5500000	Belfius R/C Centrale	1.171.197,51	29.127.653,61	27.469.225,63	1.658.427,98
5501000	Belfius R/C Werkrekeningen	327.168,88	4.133.861,22	3.701.444,04	

-- AR --	AR-OMSCHRIJVING	31/12/2020	DEBET	CREDIT	31/12/2021
5501100	Rekening-courant Fortis	345,19	345,19	345,19	
5502000	Belfius R/C Provisie	48.257,73	63.670,31	55.199,01	8.471,30
5503000	Belfius Spaarrekeningen	12.403.039,45	22.204.251,89	13.060.681,13	9.143.570,76
5503100	Rekening voedingsbudget LOI	1.000,00	1.000,00		1.000,00
5504000	Belfius Overige	1.097,82	1.097,82		1.097,82
5507100	Spaarrekening Belfius Treasury	1.811.884,75	2.911.458,70	1.412.052,22	1.499.406,48
5520000	BNP Parisbas-Fortis R/C	3.777,02	3.803,34	1,90	3.801,44
5530000	KBC	1.696,35	1.696,35		1.696,35
5540000	ING	242.678,33	742.678,96	689.691,84	52.987,12
5560000	Post R/C	506.663,41	895.761,63	34.157,80	861.603,83
5700000	Kassen	1.617,02	19.649,77	18.756,85	892,92
5703000	Kas kleine uitgaven	2.500,00	2.500,00	2.500,00	
5800000	Interne overboekingen	500.000,00	20.707.929,81	20.707.929,81	
5800001	Interne overboekingen Kassa	1.721,64	18.760,59	17.584,34	1.176,25
6000100	Aankoop voedingswaren	13.522,97	14.427,09	414,75	14.012,34
6001000	Aankoop technisch materiaal	24,81	63,00	29,12	33,88
6101000	Vergoed. voor het gebruik van onroerende goed. in het kader van PPS...	80.419,16	182.468,16	101.369,43	81.098,73
6103001	Benodigdheden voor gebouwen	25.339,36	36.763,81	209,31	36.554,50
6103010	Prestaties van derden voor onderhoud en herstelling gebouwen	58.847,15	90.046,21	2.340,42	87.705,79
6103020	Onderhoudsproducten	1.558,73	1.929,68		1.929,68
6103099	Overig onderhoud en herstel van gebouw	26.556,66	26.243,86	245,68	25.998,18
6103501	Benodigdheden voor aanleg en onderhoud van wegen	41.007,14	48.110,64		48.110,64
6103510	Prestaties van derden voor wegen en waterlopen (riolen, bermen, ov, ...)	269.119,54	322.335,65	4.108,81	318.226,84
6103513	Sneeuwopruiming en ijzelbestrijding	1.314,61	15.543,16		15.543,16
6110000	Elektriciteit	234.129,91	378.205,97	52.554,05	325.651,92
6111000	Gas	66.026,87	82.255,87	9.247,72	73.008,15
6113000	Water	22.667,53	28.947,16	1.219,69	27.727,47
6120100	Brandverzekering	12.760,99	12.054,47		12.054,47
6120150	Burgerlijke aansprakelijkheid	22.595,78	15.289,11		15.289,11
6120160	Verzekering voertuigen	19.874,96	6.017,75	6.226,13	-208,38
6120999	Overige verzekeringen	6.976,13	4.604,52	1.399,29	3.205,23
6130001	Vergoedingen prestaties arbeidsgeneeskundige dienst	5.111,45	6.304,00	63,94	6.240,06
6131001	Erelonen en vergoedingen notarissen, deurwaarders, advocaten	13.171,17	13.247,94	592,32	12.655,62
6131002	Erelonen en vergoedingen consultancy	3.621,76	25.105,25		25.105,25
6131004	Erelonen en vergoedingen commissies, jury & adviesraden	1.380,68	2.044,24	150,00	1.894,24
6131005	Erelonen en vergoedingen auteursrechten	1.270,00	966,22		966,22
6131006	Erelonen en vergoedingen voor optredens, lesgevers, gidsen, tolken, e.d.	28.215,75	35.337,15		35.337,15
6131007	Erelonen en vergoedingen voor selectie personeel	8.908,14	10.877,88		10.877,88
6131009	Erelonen en vergoedingen financieel beheer	1.126,61	1.787,02		1.787,02
6131011	Vergoedingen vrijwilligers	491,25	635,05		635,05
6131999	Andere erelonen en vergoedingen	303,90	6.747,38		6.747,38
6134006	Sociaal secretariaat	11.657,35	9.337,79		9.337,79
6134022	Kosten voor animatie	133,29	81,10		81,10
6134025	Kosten diverse activiteiten	16.855,07	24.784,56	7.396,83	17.387,73
6134040	Zakgeld bewoners LOI	2.478,42	2.723,11		2.723,11
6134041	Schoolkosten LOI	303,35	902,14		902,14
6135001	Uitgegeven keuken	178.925,50	121.457,00	89,10	121.367,90
6135002	Uitgegeven was en linnen	2.971,45			
6135004	Kledij, linnen, beddegoed	2.123,91	2.801,36		2.801,36
6135005	Toebehoren keuken		595,22	392,09	203,13
6139000	Dienst schuldbemiddeling en rechtshulp		8.632,03		8.632,03
6139999	Andere erelonen en vergoedingen voor prestaties van derden	241.004,05	314.543,43	10.990,62	303.552,81
6141001	Kantoorbenodigdheden	25.644,34	34.308,74	1.086,98	33.221,76
6141002	Documentatie en abonnementen	24.680,72	27.561,31	2.353,20	25.208,11
6141003	Post- en frankeringskosten	18.461,90	43.029,46	462,29	42.567,17
6141004	Communicatiekosten telefoon en internet	72.733,75	87.073,85	11.163,13	75.910,72
6141005	Procedure- en vervolgingskosten	8.337,37	14.399,34		14.399,34
6141007	Administratieve kosten (mtc, 2e pijler, lonen, ...)	69,07	689,15	256,43	432,72
6141008	Inningskosten personenbelasting	47.584,55	74.153,84	27.223,51	46.930,33
6141200	Huur meubilair en bureaumateriaal	6.967,96	4.399,53		4.399,53
6141300	Onderhoud meubilair en bureaumateriaal	460,00			
6141800	Onderhoudscontracten meubilair en bureaumateriaal	3.083,53	3.131,78	1.179,45	1.952,33
6141999	Overige administratiekosten	142,50	245,92		

-- AR --	AR-OMSCHRIJVING	31/12/2020	DEBET	CREDIT	31/12/2021
6142001	Aankoop klein hard- en softwaremateriaal	22.216,95	46.025,20		46.025,20
6142200	Huur computermaterieel en software	104.139,48	140.102,92	745,31	139.357,61
6142300	Onderhoud computermaterieel en software	164.412,24	212.994,43	64.935,68	148.058,75
6142800	Onderhoudscontracten computermaterieel en software	9.286,27			
6142999	Overige informaticakosten	4.403,94	1.957,29		1.957,29
6143001	Representatie- en receptiekosten & kosten onthaal	62.269,89	48.688,42	257,95	48.430,47
6143005	Reis- en verblijfkosten (Dienstverplaatsing)	3.305,81	1.387,37		1.387,37
6143008	Dienstverplaatsingen	3.174,03	2.267,16	12,60	2.254,56
6149000	Overige administratie- en kantoorkosten	1.985,07	5.646,47		5.646,47
6150001	Aankoop klein materieel	299,19	2.162,10	155,67	2.006,43
6150005	Vervoer		80,00		80,00
6150006	Lidmaatschappen	37.956,54	38.786,95		38.786,95
6150010	Opleidingskosten	10.638,83	21.060,04	254,10	20.805,94
6150011	Kosten werkkleding	27.342,38	26.912,71	473,27	26.439,44
6150013	Drukwerk voor exploitatie	671,46			
6150200	Huur technisch materieel	285,98	5.291,74		5.291,74
6150300	Onderhoud en herstelling technisch materieel	303,23			
6150800	Onderhoudscontracten technisch materieel	251,96	256,23		256,23
6159999	Overige exploitatiekosten	360.189,06	369.506,72	18.203,36	351.303,36
6160001	Aankoop benodigdheden voor voertuigen	4.793,07	2.288,59		2.288,59
6160003	Controle- en keuringskosten voertuigen		46,30		46,30
6160004	Brandstof voor voertuigen	32.297,86	36.389,31		36.389,31
6160200	Huur voertuigen	3.821,00	8.974,75		8.974,75
6160300	Onderhoud en herstelling voertuigen	26.819,36	26.103,48		26.103,48
6160999	Overige kosten wagenpark	3.146,74	3.521,38		3.521,38
6190000	Facturering tussen gemeente en OCMW	16.961,98			
6200000	Wedden van de gemeentemandarissen	287.217,90	299.023,13	28,81	298.994,32
6200001	Presentiegelden van de gemeentemandarissen	44.262,46	50.450,18		50.450,18
6201000	Bezoldigingen vastbenoemd personeel	1.728.141,98	1.691.367,16	4.520,00	1.686.847,16
6202000	Bezoldigingen gesubsidieerde contractuelen	577,69	1.333,52	1.333,52	
6203000	Bezoldigingen contractueel personeel	1.416.276,53	1.625.293,05	33.698,13	1.591.594,92
6204000	Bezoldigingen tewerkstellingsprojecten	97.415,01	130.253,73	12.759,74	117.493,99
6205000	Bezoldigingen art. 60§7	86.139,46	140.152,88	937,73	139.215,15
6206000	Bezoldigingen ander niet vastbenoemd personeel	82.281,78	104.124,56		104.124,56
6207000	Bezoldigingen onderwijzend personeel ten laste van het bestuur	28.678,90	36.593,35	90,13	36.503,22
6208000	Bezoldigingen onderwijzend personeel ten laste van andere overheden	268.328,00	275.036,00		275.036,00
6210000	Werkgeversbijdragen wettelijke verzekeringen - mandatarissen	12.778,63	15.128,58		15.128,58
6211000	Werkgeversbijdragen wettelijke verzekeringen - vast benoemd personeel	236.916,92	234.315,84	2.874,09	231.441,75
6211001	Werkgeversbijdragen aan de omslagkas voor gem. pensioenen-vastbenoe...	462.215,27	453.005,87	1.388,88	451.616,99
6212000	Werkgeversbijdragen wettelijke verzekeringen - gesubsidieerde contractuelen	31,31	72,28	72,28	
6213000	Werkgeversbijdragen wettelijke verzekeringen - contractuelen	407.282,38	471.891,42	11.076,76	460.814,66
6214000	Werkgeversbijdragen wettelijke verzekeringen - tewerkstellingsprojecten	28.178,27	38.487,89	4.000,62	34.487,27
6215000	Werkgeversbijdragen wettelijke verzekeringen - Art. 60§7	24.216,65	41.201,29	370,86	40.830,43
6216000	Werkgeversbijdragen voor ander niet-vastbenoemd personeel	9.795,19	10.773,67		10.773,67
6217000	Werkgeversbijdragen wettelijke verzekeringen - onderw. pers. tlv he...	4.014,29	5.318,29	28,14	5.290,15
6221100	Werkgeversbijdragen voor bovenwett. verzekering - hosp.verzek.-vast...	10.754,16	12.250,66		12.250,66
6223000	Werkgeversbijdragen voor bovenwett.verzek. - 2de pijlerpensioen - c...	13.060,43	64.580,10	1.018,36	63.561,74
6223100	Werkgeversbijdragen voor bovenwett.verzek. - hospitalisatieverzek. - ...	6.674,17	6.623,08		6.623,08
6224000	Werkgeversbijdr. voor bovenwett.verzek. - 2de pijlerpensioen-tewerks...	903,62	5.025,55	382,71	4.642,84
6226000	Werkg.bijdr.voor bovenwett.verzek. - 2de pijlerpensioen ander niet-v...	208,61	923,66		923,66
6227000	Werkgeversbijdragen voor bovenwett. verzek. - onderw. pers. tlv het bestuur	129,59	698,52	2,70	695,82
6230001	Kosten voor verplaatsingen van en naar het werk	11.781,03	13.833,16		13.833,16
6230002	Woningvergoeding voor het personeel	4.659,00	5.084,43	391,11	4.693,32
6230099	Andere tegemoetkomingen	6.757,61	6.892,65		6.892,65
6231000	Bijdragen aan arbeidsgeneeskundige dienst	9.449,68	9.543,30	12,58	9.530,72
6231001	Bijdragen aan de gemeentelijke sociale dienst	5.011,12	4.704,99		4.704,99
6231003	Vakbondspremies	5.120,56	5.399,80		5.399,80
6231004	Maaltijdcheques	126.338,13	126.129,45		126.129,45
6231005	Verzekering arbeidsongevallen	64.146,13	43.140,63	27.400,80	15.739,83
6231006	Ecocheques	3.619,05	28.042,26		28.042,26
6232000	Vergoeding politiek verlof	4.057,53	4.610,36		4.610,36
6240000	Pensioenen politiek personeel	113.894,23	113.022,62	155,13	112.867,49
6301000	Afschrijvingen op immateriële vaste activa	29.793,78	263.330,41		

-- AR --	AR-OMSCHRIJVING	31/12/2020	DEBET	CREDIT	31/12/2021
6302000	Afschrijvingen op materiële vaste activa	1.292.871,20	1.396.332,14		1.396.332,14
6340000	Waardevermindering op operationele vorderingen op korte termijn - t...	3.730,34			
6341000	Waardevermindering op operationele vord. op korte termijn - terugneming (-)			4.937,06	-4.937,06
6350000	Voorzieningen voor pensioenen en soortgelijke verplichtingen - toevoeging		610.418,99		610.418,99
6351000	Voorzieningen voor pens. en soortg. verplicht. - besteding en terug...	-5.206,45		114.589,00	-114.589,00
6360000	Voorzieningen voor vakantiegeld - toevoeging	26.037,73	35.493,54		35.493,54
6371000	Voorzieningen voor andere risico's en kosten - besteding en terugneming (-)			13.132,02	-13.132,02
6400000	Onroerende voorheffing	7.841,00	8.242,22		8.242,22
6400001	Roerende voorheffing	622,83	173,75		173,75
6400005	Belastingen op polders en wateringen	383,08	20,00	10,00	10,00
6400009	Belastingen en taken op rollend materieel	192,41	210,43		210,43
6409999	Overige werkingsbelastingen	459,31	824,63		824,63
6420000	Minderwaarde op de realisatie van operationele vorderingen	9.943,29	33.840,21		33.840,21
6430100	Tussenkost in exploitatiekosten	778.105,90	779.456,28		779.456,28
6470001	Kasverschillen		20,00		20,00
6479999	Overige diverse operationele kosten	111.087,36	98.500,87	2.131,00	96.369,87
6480000	Toekenning leefloon	441.726,83	392.861,81	2.225,17	390.636,64
6480200	Toekenning installatiepremies	2.591,82	1.357,36		1.357,36
6481010	Leefgeld (niet terugvorderbaar)	900,00			
6481011	Leefgeld (terugvorderbaar)	3.173,52	390,00		390,00
6481012	Renteloze lening	17.894,17	3.671,00		3.671,00
6481020	Kosten minimale levering aardgas	1.279,06	3.781,12	46,98	3.734,14
6481060	Tijdelijke premie Covid-19 aan gerechtigden op bepaalde sociale bij...	15.750,00	26.025,00		26.025,00
6481061	Steu in natura in kader van Covid19 armoedebestrijding	13.877,57	21.715,31	210,00	21.505,31
6481062	Consumptiebudget voor kwetsbare gezinnen - Covid19	7.000,00	15.075,00	4.825,00	10.250,00
6481063	Voedselhulp Covid-19		5.472,00		5.472,00
6481065	Rap op Stap Covid-19		3.547,10	184,10	3.363,00
6481066	Lokale armoedebestrijding Covid-19 (Vlaanderen)	311,40	375,00		375,00
6481067	Psychologische welzijn en preventieve gezondheidsmaatregelen ikv Co...		1.492,00		1.492,00
6481068	Steu voor jongeren en studenten Covid-19 (Federaal)		1.284,00		1.284,00
6481080	Kosten socio-culturele participatie	6.205,20	6.896,71		6.896,71
6481083	Fonds gas en elektriciteit	5.370,86	5.422,51	8,00	5.414,51
6481084	Tussenkost schoolmaaltijden	25,00	83,00		83,00
6481110	Voorschotten op lonen en dergelijke	1.026,74	2.064,44		2.064,44
6481184	Verwarmingstoelage	8.900,22	7.584,08		7.584,08
6482010	Toekenning dienstverlening in natura	6.737,24	3.974,89	80,00	3.894,89
6482011	Septembertoelage	3.882,22	3.951,64		3.951,64
6482012	Nieuwjaarstoelage	7.105,00	7.115,00		7.115,00
6482013	Huurtoelage	2.960,00			
6482019	Begrafeniskosten	968,50	551,20	465,00	86,20
6482110	Verblijfskosten bejaarden in andere rusthuizen	10.373,48	4.250,00		4.250,00
6482230	Kosten medische verzorging	5.318,23	1.530,23		1.530,23
6482323	Financiële steun wet 02/04/65 100%	32.115,62	23.736,21		23.736,21
6482326	Financiële steun wet 02/04/65 50%		1.384,54		1.384,54
6482460	Steu voor medische kosten aan toegewezen asielzoekers	575,85	569,47		569,47
6482470	Toekenning van huurwaarborgen	2.627,72	2.960,00		2.960,00
6491000	Toegestane werkingssubsidies aan gezinnen	65.782,94	62.983,20	225,00	62.758,20
6493000	Toegestane werkingssubsidies aan verenigingen	235.599,35	148.143,49	545,00	147.598,49
6494000	Toegestane werkingssubsidies aan andere overheidsinstellingen	2.257.755,31	2.236.831,74	3.510,75	2.233.320,99
6499999	Andere toegestane werkingssubsidies	24.861,73	29.367,49	1.192,50	28.174,99
6500000	Financiële kosten van leningen ten laste van het bestuur	577.383,32	1.343.016,44	798.821,87	544.194,57
6500100	Financiële kosten leasingschulden	162.952,60	279.533,06	119.988,38	159.544,68
6500101	Financiële kosten leasingschulden OV	1.831,76	2.209,46		2.209,46
6570001	Debetintresten bankrekeningen	1.659,56	14.698,29		14.698,29
6599999	Overige diverse financiële kosten	55,08	212,33		212,33
6630000	Minderwaarde op realisatie vaste activa	145.389,10	19.216,92		19.216,92
6640000	Toegestane investeringssubsidies	874.069,34	77.656,22		77.656,22
6930000	Over te dragen overschot van het boekjaar	1.634.394,50	1.704.540,30		1.704.540,30
7000010	Verkoop van toeristische brochures en materiaal	-324,50		88,00	-88,00
7000099	Opbrengsten uit andere verkopen	-50,00		60,00	-60,00
7005002	Opbrengsten uit bar/cafetaria	-1.603,05		524,10	-524,10
7010001	Ticketverkoop	-2.452,00	2.331,00	51.489,53	-49.158,53
7010002	Inschrijvingsgelden	-32.664,00	2.480,00	54.545,00	

-- AR --	AR-OMSCHRIJVING	31/12/2020	DEBET	CREDIT	31/12/2021
7010003	Toegangsgelden	-12.982,77	432,50	18.320,06	-17.887,56
7020003	Verstrekken van bevolkingsgegevens	-32.728,10		54.833,58	-54.833,58
7020009	Verkoop zakken, klevers, recipiënten	-78.401,70	82,00	77.338,80	-77.256,80
7020999	Opbrengsten uit andere prestaties	-2.490,00	2.100,00	6.533,31	-4.433,31
7025011	Maaltijden aan huis	-178.531,40	253,30	120.506,20	-120.252,90
7025041	Sociale verhuur	-8.865,00	620,00	11.325,00	-10.705,00
7025099	Diverse inkomsten			100,00	-100,00
7040005	Tussenkomsten van ouders in naschoolse opvang	-17.848,00		9.724,80	-9.724,80
7040006	Tussenkomsten van verzekeringsmaatschappijen	-1.763,20			
7040999	Andere terugvorderingen en tussenkomsten	-25.493,94	4.724,72	44.555,85	-39.831,13
7050001	Opbrengsten uit verhuur zalen en lokalen	-14.687,46	3.725,46	29.581,93	-25.856,47
7050002	Opbrengsten uit verhuur woningen en flats	-1.520,83			
7050003	Opbrengsten uit verpachtingen	-2.420,42		2.420,42	-2.420,42
7050999	Andere huuropbrengsten	-4.344,21		5.317,82	-5.317,82
7060001	Opbrengsten uit concessies	-10.370,25		18.942,75	-18.942,75
7060999	Andere opbrengsten uit concessie en verleende rechten	-31.760,83	1.000,00	23.512,10	-22.512,10
7090000	Facturering tussen gemeente en OCMW	-16.961,98			
7300000	Opcentiemen op de onroerende voorheffing	-3.887.041,16	58.698,36	3.994.573,98	-3.935.875,62
7301000	Aanvullende belasting op de personenbelasting	-4.758.454,62	1.587.820,92	6.280.853,73	-4.693.032,81
7302000	Motorrijtuigen	-204.301,51		215.821,76	-215.821,76
7315000	Afgifte identiteitsbewijzen/paspoorten/trouwboekjes/uittreksels	-5.765,80		7.938,40	-7.938,40
7318999	Andere belastingen op de afgifte van administratieve stukken	-24.043,25	60,00	22.618,93	-22.558,93
7319999	Andere belastingen op prestaties	-12.386,55	100,00	19.964,00	-19.864,00
7331400	Ontgraving	-1.500,00		700,00	-700,00
7332200	Diftar/ophaalronde	-163.806,88		164.845,23	-164.845,23
7332800	Sluikstorten	-750,00		450,00	-450,00
7342100	Kampeerterreinen / kampeerverblijfparken	-4.700,00		4.700,00	-4.700,00
7342600	Privé-wegwijzers	-1.350,00			
7360000	Plaatsrecht markten	-896,40		1.000,00	-1.000,00
7360100	Plaatsrecht kermissen	-49,20		210,55	-210,55
7360900	Masten en pylonen			138.000,00	-138.000,00
7369999	Andere belastingen op het gebruik van het openbaar domein	-30.874,68		47.247,65	-47.247,65
7370000	Bouwen	-65.997,54	1.295,76	55.115,59	-53.819,83
7371000	Niet-bebouwde gronden	-153.271,23	2.527,00	140.233,52	-137.706,52
7374000	Leegstaande woningen en gebouwen	-30.085,39		27.272,50	-27.272,50
7377000	Tweede verblijven	-47.250,00	575,00	48.400,00	-47.825,00
7380000	Algemene gemeentebelasting	-766.555,00	9.040,00	761.510,00	-752.470,00
7390000	Gemeentelijke administratieve sanctie	-1.105,00		1.633,00	-1.633,00
7390001	Boetes	-41,00		288,70	-288,70
7400000	Gemeentefonds - basisdotatie	-2.085.159,00		2.160.285,00	-2.160.285,00
7400101	Gemeentefonds - aanvullende dotatie sectorale subsidies	-217.259,43		217.259,43	-217.259,43
7400102	Gemeentefonds - aanvullende dotaties Elia	-94.762,49		94.762,49	-94.762,49
7401001	Vlaamse subsidie voor open ruimte	-76.007,00		157.309,00	-157.309,00
7401002	Compensatie occasioneel vervoer	-42,27			
7402600	Vergoeding ex-gesco	-368.318,72		368.318,72	-368.318,72
7404800	Coronasubsidie noodfonds cult, jeugd, sport en media	-138.123,69			
7404810	Covid-19 armoedebestrijding Vlaanderen	-16.961,98			
7404999	Overige algemene werkingssubsidies	-24.345,54	16.998,25	81.175,29	-64.177,04
7405001	Werkgeversbijdragen wettelijke verzekeringen - Sociale Maribel	-271.265,30	149.806,60	479.668,97	-329.862,37
7405002	Personeelssubsidies algemeen	-8.820,69		15.696,27	-15.696,27
7405004	Bijdragen van de overheid voor de bezoldiging van het onderwijzend ...	-268.328,00		275.036,00	-275.036,00
7405009	Werkingsubsidie Agion DBFM	-72.098,48		72.699,86	-72.699,86
7405801	Subsidie Covid-19 voedselhelp OCMW	-4.688,00		784,00	-784,00
7405802	Subsidie Covid-19 Algemeen	-48.817,00		12.666,41	-12.666,41
7405803	Subsidie Covid-19 tijdelijke premie aan gerechtigden LL en EQ	-10.795,00		31.055,00	-31.055,00
7405804	Subsidie Covid-19 consumptiebudget voor kwetsbare gezinnen	-16.113,89			
7405805	Subsidie Covid-19 Huis van het Kind	-419,72			
7405806	Subsidie Covid-19 Rap op Stap	-4.000,00			
7405807	Subsidie Covid-19 Socio-Culturele Participatie	-3.059,00			
7405809	Subsidie Covid-19 Extra staatstoelagen LL 15%	-5.481,00			
7405810	Subsidie Covid-19 Psychologische ondersteuning			3.905,00	-3.905,00
7405811	Subsidie Covid-19 - Compensatie vrijetijdsmateriaal Huis van het Kind	-1.469,83			
7405812	Subsidie Covid-19 Onderwijs	-21.400,49		15.933,38	

-- AR --	AR-OMSCHRIJVING	31/12/2020	DEBET	CREDIT	31/12/2021
7405813	Subsidie Covid-19 Jongeren en studenten			5.607,00	-5.607,00
7406999	Overige specifieke projectsubsidies	-2.000,69		20.163,15	-20.163,15
7408000	Toelagen RMI : leefloon	-287.865,37		236.748,60	-236.748,60
7408001	Toelagen RMI : art 60.7 en sociaal economie initiatief	-55.021,55		85.348,21	-85.348,21
7408004	Toelagen federale overheid : soc.-cult.participatie	-63.969,64		6.113,00	-6.113,00
7408005	Toelagen federale overheid : verwarmingsfonds	-8.133,60		8.369,80	-8.369,80
7408007	Toelagen federale overheid : huurwaarborgen	-125,00		75,00	-75,00
7408008	Toelagen federale overheid : Wet 2 april 1965 100%	-34.223,91	1.819,34	25.935,59	-24.116,25
7408011	Sociaal fonds gas en elektriciteit: werkingstoelage	-31.297,54	7.624,56	38.442,85	-30.818,29
7408012	Sociaal fonds gas en elektriciteit: steun aan cliënten			5.414,51	-5.414,51
7408015	Vergoeding LOI	-71.301,51	7.020,57	90.203,54	-83.182,97
7408017	Toelage TWE - VDAB - Inspanningsfinanciering	-19.750,00		19.750,00	-19.750,00
7408018	Toelage TWE - VDAB - Compensatievergoeding	-9.945,00		14.235,00	-14.235,00
7409999	Overige specifieke werkingssubsidies	-322.994,62	60.717,39	451.561,42	-390.844,03
7440000	Inhouding pensioen (voorzitter, burgemeester, schepenen, ...)	-19.141,80		19.332,03	-19.332,03
7450000	Recuperaties van kosten	-12.003,76		6.211,29	-6.211,29
7450001	Schadevergoedingen	-11.194,86		5.381,29	-5.381,29
7450002	Operationele opbrengsten openbare verlichting	-6.106,38			
7460001	Sponsoring	-6.100,00	300,00	4.700,00	-4.400,00
7470000	Werknemersinhouding maaltijdcheques	-16.784,91	101,37	17.198,02	-17.096,65
7470001	Terugvordering woonvergoeding	-4.592,64	391,11	5.150,79	-4.759,68
7471000	Vergoeding ter beschikking gesteld personeel	-321.763,43		318.737,23	-318.737,23
7479999	Overige diverse operationele opbrengsten			1.500,00	-1.500,00
7480000	Terugbetaling leefloon bij begunstigen	-35.978,48		42.326,72	-42.326,72
7481000	Terugbetaling van dienstverlening in speciën			10,10	-10,10
7481001	Terugbetaling leefgeld	-3.173,52		390,00	-390,00
7481002	Terugbetaling renteloze lening	-17.894,17		3.671,00	-3.671,00
7481020	Terugbetaling kosten minimale levering aardgas persoonlijk aandeel	-470,84	113,38	2.611,93	-2.498,55
7481021	Terugbetaling kosten minimale levering aardgas aandeel Eandis	-901,45			
7481060	Recuperatie Tijdelijke premie Covid-19			150,00	-150,00
7481110	Terugbetaling van voorschotten	-1.026,74		2.064,44	-2.064,44
7482001	Recuperatie dienstverlening in natura	-4.630,04		338,54	-338,54
7482040	Terugbetaling medische kosten	-870,90	643,93	864,40	-220,47
7482110	Terugbetaling verblijfskosten bejaarden in rusthuizen	-1.323,17			
7482119	Terugbetaling begrafeniskosten	-968,50			
7482320	Terugbetaling steun wet 2 april 1965	-296,74		16.668,79	-16.668,79
7482470	Terugbetaling huurwaarborgen	-2.627,72		2.960,00	-2.960,00
7482490	Recuperatie huurtoelage	-400,00			
7500000	Opbrengsten uit financiële vaste activa (dividenden)	-305.713,23	171.963,63	489.080,37	-317.116,74
7510000	Creditintresten op rekening courant	-958,11	2.093,68	2.178,69	-85,01
7510002	Opbrengsten termijn -en spaarrekeningen	-1.235,26		498,66	-498,66
7530000	In resultaat genomen kapitaalsubsidies en schenkingen	-204.237,55		201.906,20	-201.906,20
7531000	Intrestsubsidies (leningen ten laste van derden)	-132.907,83		130.094,95	-130.094,95
7599999	Andere financiële opbrengsten	-35,36		1,01	-1,01
7630000	Meerwaarde op de realisatie van fin., mat. en immat. vaste activa			43.504,10	-43.504,10
7930000	Over te dragen tekort van het boekjaar	-563.348,11		737.217,26	-737.217,26

0,00	374.748.896,17	374.748.896,17	0,00
------	----------------	----------------	------

WAASMUNSTER
OVERZICHT VAN DE DEELNEMINGEN - 31/12/2021

RUBRIEK 28	BEC	INSTELLING	AANTAL	NOMINALE WAARDE	INGESCHREVEN	NOG TE VOLSTORTEN	HER- WAARDERING	WAARDE- VERMINDERING	NETTO BOEKWAARDE
					9.344.901,17	841.697,61	2.274.658,62	0,00	10.777.862,18
284	10	Cevi	1	743,68	743,68				743,68
284	10	C.V.B.A. Dendermondse Volkswoningen	175	12,50	2.187,50	703,12			1.484,38
284	10	Elk zijn huis nv	9.000	0,83	7.436,81	1.487,36			5.949,45
284	10	Sociale Bouw- en Kredietmaatschappij arrondissement Dendermonde	100	13,00	1.300,00	60,53			1.239,47
281	10	Blijdorp	40	250,00	10.000,00				10.000,00
281	10	Intergemeentelijk Samenwerkingsverband van het Land van Waas	5.381	25,00	134.525,00				134.525,00
281	10	Intercommunale vereniging voor Crematoriumbeheer	10	2.478,94	24.789,35				24.789,35
281	10	Intercommunale MIWA	3.113	1,00	3.113,00				3.113,00
281	10	Intergem			2.743.151,70		2.274.658,62		5.017.810,32
284	10	Zefier + uitgiftepremie	1.035	38,15	39.488,01				39.488,01
281	10	Vlaamse Maatschappij voor Watervoorziening	93.098	25,00	2.327.450,00	834.175,52			1.493.274,48
281	10	Gemeentelijke holding	8.550						0,00
281	10	Gemeentelijke Holding - Cumulatief preferente B-aandelen	2.700						0,00
284	10	Poolstok	24	24,79	594,96				594,96
281	10	VMW Rio-P gewone aandelen	146.133	21,08	3.653.325,00	21,08			3.653.303,92
281	10	VMW Rio-P preferente aandelen	1	25,00	25,00				25,00
281	10	Farys TMVS	2	1.000,00	2.000,00	1.500,00			500,00
284	10	EthiasCo	3	8.602,90	25.808,70				25.808,70
284	11	EthiasCo			25.808,70				25.808,70
284	11	Weldenderend			6.000,00				6.000,00
283	11	Heuvelveld vzw			332.153,76				332.153,76
284	11	Farys A-aandelen	5	1.000,00	5.000,00	3.750,00			1.250,00

WAASMUNSTER

VORDERINGEN OP LANGE TERMIJN

2906	Vooruitbetalingen op ruiltransacties		0,00	0,00	0,00	0,00	0,00	0,00

INVESTERINGSSUBSIDIES EN ANDERE NIET-RUILTRANSACTIES

			Initiële subsidiebelofte	Reeds geïnd per 31/12/2021	Resterend saldo per 31/12/2021	Voorziene tranche 2021 *	Werkelijke tranche 2021 *	Verschil werkelijk - voorzien	Tranche verwacht in 2022
2912	Vorderingen wegens investeringssubsidies in kapitaal	BEC	0,00	0,00	0,00	0,00	0,00	0,00	0,00

2913	Vorderingen wegens prefinanciering investeringssubsidies		3.797.470,80	306.656,52	3.490.814,28	80.158,93	80.158,93	0,00	83.074,09
	DBFM Scholen voor Morgen - De Wonderboom	10	3.797.470,80	306.656,52	3.490.814,28	80.158,93	80.158,93	0,00	83.074,09

2915	Andere niet-operationele vorderingen uit niet-ruiltransacties		0,00	0,00	0,00	0,00	0,00	0,00	0,00

AANSLUITING WERKKAPITAAL MET BUDGETTAIR RESULTAAT

		31/12/2020	31/12/2021
Geldbeleggingen en liquide middelen		17.024.645,10	13.666.549,43
51	Aandelen en niet-vastrentende effecten	0,00	0,00
52	Vastrentende effecten	0,00	0,00
53	Termijndeposito's	0,00	0,00
54	Te incasseren vervallen waarden	0,00	0,00
55	Kredietinstellingen	16.518.806,44	13.664.480,26
57	Kassen	4.117,02	892,92
58	Interne overboekingen	501.721,64	1.176,25
Vorderingen op ten hoogste een jaar		2.912.023,33	2.226.883,86
40	Vorderingen uit ruiltransacties	346.993,45	849.641,31
41	Vorderingen uit niet-ruiltransacties	2.484.288,48	1.301.438,21
409	<i>Vorderingen uit ruiltransacties - waardeverminderingen (-)</i>	<i>80.741,40</i>	<i>75.804,34</i>
419	<i>Vorderingen uit niet-ruiltransacties - waardeverminderingen (-)</i>	<i>0,00</i>	<i>0,00</i>
Schulden op ten hoogste een jaar		3.316.984,57	2.077.921,15
43	Financiële schulden	0,00	0,00
44	Diverse schulden uit ruiltransacties	892.625,83	1.258.068,79
45	Schulden met betrekking tot bezoldigingen en sociale lasten	215.286,15	206.700,25
47	Schulden met betrekking tot belastingen	7.268,43	7.418,78
48	Diverse schulden uit niet-ruiltransacties	2.201.804,16	605.733,33
499	Wachtrekeningen	0,00	0,00
		31/12/2020	31/12/2021
Geldbeleggingen en liquide middelen		17.024.645,10	13.666.549,43
Vorderingen op ten hoogste een jaar		2.912.023,33	2.226.883,86
Schulden op ten hoogste een jaar		3.316.984,57	2.077.921,15
Gecumuleerde budgettair resultaat volgens P&S		16.619.683,86	13.815.512,14
Gecumuleerde budgettair resultaat volgens J2 (rubriek VII.)		16.619.683,86	13.815.512,14
Interne facturering tussen gemeente en OCMW		0,00	0,00
Tussenkost in de financiële verplichtingen van het OCMW		0,00	0,00
Te verantwoorden verschil		0,00	0,00

Financiële risico's

1. Schuldbeheer

Momenteel liggen de rentevoeten op de financiële markten zeer laag. Hierdoor kunnen investeringen goedkoop gefinancierd worden. Het is onmogelijk te voorspellen hoe deze rentevoeten zullen evolueren tijdens periode bestreken door het meerjarenplan. Momenteel zijn we een stijging van de rentevoeten. In het meerjarenplan zullen desgevallend de rentevoeten voor nieuw op te nemen kredieten moeten aangepast aan de realiteit.

Om dit risico deels in te dekken werd er gebudgetteerd aan een vaste rentevoet.

Een ander deel van de kredieten wordt momenteel gefinancierd aan variabele rentevoeten op korte termijn. Hierdoor wordt voor spreiding gezorgd en kan er deels geprofiteerd worden van de lage marktintresten. Bij stijgende intrestevoluitie kan overwogen worden om over te stappen naar minder variabele rentevoeten. In de loop van 2022 werd deze overstap gemaakt zodat alle kredieten momenteel aan een vaste rentevoet worden gefinancierd.

Er werden 2 kredieten afgesloten voor een periode van 30 jaar. Deze kredieten hebben betrekking op 2 nieuwbouwprojecten: De Meermin en het nieuwe administratief centrum. Gezien de lange looptijd van deze kredieten en de huidige lage rentestand is er geopteerd voor een vaste rentevoet. Hierdoor is de toekomstige leningslast gekend en loopt het bestuur hiervoor geen renterisico.

2. Alternatieve financieringsvormen

De gemeente maakt geen gebruik van alternatieve financieringsvormen die een andere impact dan klassieke leningen zouden hebben op de autofinancieringsmarge.

3. Thesauriebeheer

De lage rentevoeten hebben ook als gevolg dat de intresten op beleggingsfondsen, en verzekeringsfondsen momenteel vrij laag zijn. De gemeente hanteert een voorzichtig beleid inzake beleggingen waarbij het belegde kapitaal steeds gewaarborgd blijft.

Momenteel dient de gemeente zelfs rente te betalen voor gelden die het op rekening staan heeft bij de financiële instellingen. De rentevoet bedraagt momenteel +/- 0,50 %. De impact hiervan op de gemeentefinanciën is echter zeer beperkt.

4. Pensioenlasten

De gemeente staat in voor de betaling van de pensioenen van haar eigen statutair personeel. Hiervoor is het bestuur aangesloten bij de Rszppo. De verwachting is dat de bijdrage aan de Rszppo de komende jaren nog zullen stijgen. Hierop werd enkele jaren geleden reeds geanticipeerd door samen met het OCMW een pensioenfonds op te richten. Indien de bijdragevoet een bepaald percentage overstijgt, zullen de middelen uit dit fonds aangewend worden om de pensioenfactuur te verzachten. Het pensioenfonds wordt momenteel nog niet aangesproken. Ieder jaar wordt opnieuw geëvalueerd of het opportuun is om het pensioenfonds in werking te laten treden.

Gezien de lage rentes op de financiële markten breng het pensioenfonds momenteel minder op dan voorzien, waardoor er in de toekomst misschien bijkomende stortingen noodzakelijk zullen zijn.

5. Evolutie exploitatie-uitgaven

De exploitatie-uitgaven voor onze twee nieuwe gebouwen waren een voorlopige inschatting. De werkelijke uitgaven zullen pas gekend zijn eens deze gebouwen een tijdje operationeel zijn. De Meermin werd ondertussen in gebruik genomen. Er wordt ingeschat dat het energie- en waterverbruik zullen dalen. Anderzijds zullen kosten zoals brandverzekering, onderhoud technische installaties ed. stijgen. In de komende budgetten zullen de nodige aanpassingen moeten doorgevoerd worden.

Aanzienlijke budgetten worden besteed aan de bijdrage in de politiezone, hulpverleningszone en intercommunales. Het bestuur is weliswaar vertegenwoordigd in de bestuursorganen, maar heeft uiteraard niet de volledige controle over de evolutie van deze uitgaven. Gezien de huidige opstoot van de inflatie en rekening houdend dat een aanzienlijk deel van het budget van deze organisaties naar lonen gaat, is het mogelijk dat de voorziene bijdragen zullen moeten verhoogd worden.

Uitgaven van het OCMW gebonden aan individuele steunverlening zijn steeds moeilijk in te schatten en kunnen sterk fluctueren overheen de jaren. Het risico bestaat dat in de toekomst deze uitgaven hoger zullen liggen als in voorzien in het meerjarenplan. Het is belangrijk om dit periodiek op te volgen en desgevallend de nodige aanpassingen van de kredieten te voorzien.

De algemene economische conjunctuur is op lange termijn moeilijk voorspelbaar. In het meerjarenplan werd een inschatting gemaakt van de vermoedelijke inflatie-evolutie om bepaalde uitgaven te indexeren. Indien de werkelijke inflatie hoger zou liggen, dan moeten hiervoor de nodige correcties en/of maatregelen voorzien worden. Hetzelfde geldt voor de evolutie van de loonkosten. Momenteel hanteert het bestuur volgende stijgingspercentages :

- Inflatie-gebonden uitgaven : 1,5%
- Loonuitgaven : 2,5 %

Men verwacht dat de huidige inflatie-opstoot slechts tijdelijk is en dat de inflatie terug zal zakken. Mocht blijkend dat inflatie structureel hoger blijft dan zullen de gevolgen hiervan moeten opgenomen worden in de volgende aanpassing.

6. Evolutie exploitatie-ontvangsten

De inkomsten uit de personenbelasting zijn moeilijk voorspelbaar op langere termijn. Ze hangen oa van demografische evoluties, fiscale maatregelen van hogere overheden (zie bv taxshift) , Er werd een herraming ontvangen en deze ligt hoger dan de originele raming.

Er staan verschillende toekomstig te realiseren verkavelingen op til, die zullen leiden tot extra belastinginkomsten. Het bestuur heeft een zeer voorzichtige inschatting gemaakt van de extra woningen en de hieruit voortvloeiende extra belastinginkomsten. Het bestuur dient verder op te volgen in welke mate deze verkavelingen effectief zullen gerealiseerd worden.

Bepaalde subsidies die het bestuur ontvangt zijn een vast gegeven en worden niet jaarlijks geïndexeerd. In de mate dat de bijhorende uitgaven wel onderhevig zijn aan inflatie- of indexschommelingen, kan dit op lange termijn een risico vormen.

Bepaalde subsidies die het bestuur ontvangt inzake tewerkstelling (oa sociale maribel) zijn een onzeker gegeven. Een wijziging in bepaalde paramaters (zoals de referentieperiode inzake sociale maribel) kan er voor zorgen dat het bestuur minder subsidie zal ontvangen.

7. Evolutie budget OCMW ingevolge overdracht ouderenvoorzieningen

In de zomer 2018 werden de ouderenvoorzieningen van het OCMW overgedragen aan de vzw Heuvelveld. Bij de opmaak van voorliggend meerjarenplan beschikt het OCMW nog niet over de gegevens van volledig afgesloten boekjaar zonder deze ouderenvoorzieningen. Bovendien werden er in 2018 en begin 2019 nog eenmalige uitgaven gerealiseerd m.b.t. deze overdracht. De jaarrekening 2019 gaf een eerste volledig beeld over de budgettaire gevolgen van deze overdracht. Uit de jaarrekening 2021 kunnen we afleiden dat de resultaten van het beleidsdomein "welzijn en zorg" mooi binnen het meerjarenplan blijven.

8. Gevolgen coronacrisis

De budgettaire gevolgen van de coronacrisis zijn momenteel nog moeilijk exact in te schatten. Er zijn zowel positieve als negatieve effecten op exploitatiekosten en -opbrengsten mogelijk zoals :

- Stijging uitgaven voor aankoop mondklappers, handgels ed.
- Daling uitgaven voor niet gerealiseerde activiteiten.
- Daling uitgaven energie en watervoorziening sporthal, ...
- Daling ontvangsten uit verhuur sporthal, lokalen ed.
- Daling ontvangsten en uitgaven voor de organisatie van culturele voorstellingen, jeugdwerking, ed.
- ...

Naast deze effecten is het ook belangrijk om te weten wat de impact zal zijn op onze fiscale ontvangsten. Op dit moment is deze impact nog niet goed in te schatten. Zeker mbt de personenbelasting zullen de effecten pas voelbaar zijn vanaf 2021-2022. We ontvingen een raming van de verwachte ontvangsten voor de periode 2023 – 2025. In deze ramingen werden de effecten van de coronacrisis, voor zover bekend, opgenomen.

We merken in deze jaarrekening dat realisatiepercentage van de uitgaven vrij laag zijn. Dit is onder meer het gevolg van de diverse activiteiten die niet zijn doorgedaan omwille van de coronacrisis. Dit was vooral het geval binnen de het beleidsdomein vrije tijd en onderwijs. Daarnaast ontvingen we ook een aantal niet gebudgetteerde covid gerelateerde subsidies. Deze trekken het uitvoeringspercentage van de ontvangsten omhoog.

WAARDERINGSREGELS

Waarderingsregels helpen om de financiële rapportering beter te begrijpen. Ze geven een beeld van de belangrijkste waarderingsprincipes toegepast in de boekhouding van de organisatie. Ze gaan ervan uit dat het bestuur zijn activiteiten zal voortzetten, en zijn van het ene boekjaar op het andere identiek tenzij ze niet langer aanleiding geven tot een *waar en getrouw beeld*. In dat geval zal het bestuur de waarderingsregels aanpassen. Elk jaar opnieuw worden de waarderingsregels *consequent* en volledig *onafhankelijk van het resultaat* van het boekjaar toegepast.

ALGEMENE PRINCIPES

INVESTERING OF EXPLOITATIE

Alle vermogensbestanddelen worden uitgedrukt en gewaardeerd aan hun gebruikswaarde. De gebruikswaarde van een activum stemt overeen met de toekomstige economische voordelen of het dienstverleningspotentieel dat het activum voor het bestuur zal opleveren.

Alle vermogensbestanddelen worden afzonderlijk gewaardeerd en voor dat bedrag in de balans opgenomen, na aftrek van de desbetreffende afschrijvingen en waardeverminderingen.

In aansluiting op voorgaande kan het bestuur ervoor opteren om individuele roerende verrichtingen van minder dan € 2.500 die geen deel uitmaken van een ruimer 'project', niet als investering te beschouwen, maar op te nemen in het exploitatieresultaat. Voor verrichtingen met betrekking tot onroerende goederen wordt dit bedrag verhoogd naar € 7.500.

AANSCHAFFINGSWAARDE

Het bestuur hanteert als algemene regel dat elk actiefbestanddeel gewaardeerd wordt tegen aanschaffingswaarde en neemt voor dat bedrag de bestanddelen op in de balans, onder aftrek van de gecumuleerde afschrijvingen en waardeverminderingen. In sommige gevallen kan het actief ook worden geherwaardeerd. Op deze algemene regel zijn hieronder afwijkingen bepaald.

Met de aanschaffingswaarde wordt bedoeld de aanschaffingsprijs (aankoopprijs + bijkomende kosten), de ruilwaarde, de vervaardigingsprijs (aanschaffingsprijs grondstoffen,...+ rechtstreekse productiekosten), de schenkingswaarde (marktwaarde van de goederen op het moment van de schenking of datum van het openvallen van de nalatenschap + belastingen en kosten) of de inbrengwaarde.

AFSCHRIJVINGEN EN WAARDEVERMINDERINGEN

Afschrijvingen drukken de slijtage uit van het actief met een beperkte gebruiksduur. Het afschrijvingsbedrag wordt per financieel boekjaar bepaald door het verschil tussen de boekhoudkundige waarde en de restwaarde te delen door de resterende gebruiksduur, uitgedrukt in jaren. Ten minste aan het einde van elk financieel boekjaar wordt de restwaarde en de gebruiksduur van de activa opnieuw geëvalueerd. Het bestuur opteert ervoor de initiële afschrijvingsduur voor de diverse categorieën van activa te bepalen zoals opgenomen in bijgevoegde tabel.

Het bestuur boekt waardeverminderingen op de aanschaffingswaarde van actiefbestanddelen om rekening te houden met (al dan niet als definitief aan te merken) ontwaardingen van activa bij de afsluiting van het boekjaar. Waardeverminderingen zijn correcties op de aanschaffingswaarde die niet voortvloeien uit hun *waarschijnlijke* nuttigheids- of gebruiksduur (bv. naar aanleiding van een schadegeval). Dit houdt in dat waardeverminderingen zowel mogelijk zijn voor activa met een beperkte (gebouwen) als een onbeperkte levensduur (gronden). Waardeverminderingen blijven niet behouden als de boekhoudkundige waarde van het activum daardoor op het einde van het boekjaar lager is dan de gebruikswaarde. In dat geval worden de waardeverminderingen teruggenomen.

HERWAARDERINGEN

Sommige activa kunnen worden geherwaardeerd om hun boekwaarde in overeenstemming te brengen met een marktwaarde. Herwaardering is enkel toegestaan voor de financiële vaste activa en overige materiële vaste activa. Bij de herwaardering van een actief, wordt de volledige categorie waartoe dat actief behoort, geherwaardeerd. De overige materiële vaste activa met beperkte gebruiksduur worden op basis van deze geherwaardeerde waarde afgeschreven.

AFWIJKINGEN EN SPECIFIEKE WAARDERINGSREGELS

GELDBELEGGINGEN EN LIQUIDE MIDDELEN

Het bestuur waardeert de liquide middelen en de geldbeleggingen, tegen de nominale waarde. De aandelen en vastrentende effecten worden bij verwerving geboekt en gewaardeerd tegen de aanschaffingswaarde.

Het bestuur past op de liquide middelen en geldbeleggingen waardeverminderingen toe als blijkt dat de realisatiewaarde op de datum van de jaarafsluiting lager is dan de aanschaffingswaarde. Er zullen bovendien aanvullende waardeverminderingen geboekt worden om rekening te houden met de evolutie van hun realisatie- of marktwaarde of met de risico's die inherent zijn aan de aard van de producten in kwestie of van de uitgevoerde activiteit.

VORDERINGEN OP KORTE TERMIJN

Vorderingen worden in de balans weergegeven tegen de nominale waarde. In geval er onzekerheid bestaat over de invorderbaarheid van bepaalde vorderingen, worden deze overgeboekt naar dubieuze debiteuren.

Er kunnen waardeverminderingen geboekt worden op de dubieuze debiteuren.

Voor bepaalde vorderingen van het OCMW wordt het volgende schema gehanteerd:

	...(N-6)	(N-5)-(N-4)	(N-3)-(N-1)
Betaalplan	20%		
Dubieus	80%	65%	50%
CSR	50%		
Oninvorderbaar	100%		

Dubieus: vorderingen waar geen of slechts sporadisch betalingen op gebeuren, alsook alle dossiers die naar deurwaarder werden gestuurd.

Voor de andere vorderingen worden er geen percentages toegepast inzake waardeverminderingen. Vorderingen worden individueel bekeken en desgevallend onmiddellijk oninbaar geboekt.

Het bestuur opteert ervoor om ook waardeverminderingen toe te passen als hun realisatiewaarde op de datum van de jaarafsluiting lager is dan hun boekhoudkundige waarde.

VOORRADEN

De voorraden die het bestuur heeft verworven naar aanleiding van een ruiltransacties, waardeert ze tegen de aanschaffingswaarde of de marktwaarde op de balansdatum als die lager is. De waardering tegen een lagere marktwaarde, zal niet worden behouden als de marktwaarde achteraf hoger is dan de lagere waarde waartegen de voorraad werd gewaardeerd.

De voorraden die verworven zijn door niet-ruiltransacties, worden gewaardeerd tegen de marktwaarde op de datum van de verwerving. Deze zullen echter niet worden gewaardeerd indien ze gratis of tegen een symbolische prijs worden verdeeld of verbruikt worden in het productieproces van goederen die gratis of tegen een symbolische prijs worden verdeeld.

Het bestuur opteert ervoor om initieel geen voorraden uit te drukken. In afwijking zal geopteerd worden voor de FIFO-waardering (waardering voorraden aan de 'recentste' aankooprijzen).

FINANCIËEL VASTE ACTIVA

Belangen of aandelen in rechtspersonen worden in de boekhouding opgenomen tegen hun aanschaffingswaarde. De aanschaffingswaarde van belangen of aandelen, ontvangen als vergoeding voor inbrengen die niet bestaan in contanten of die voortkomen uit de omzetting van vorderingen, stemt overeen met de conventionele waarde van de ingebrachte goederen en waarden of van de omgezette vorderingen. Als de conventionele waarde echter lager is dan de marktwaarde van de ingebrachte goederen en waarden of van de omgezette vorderingen, wordt de aanschaffingswaarde geherwaardeerd tot de hogere marktwaarde.

Er worden waardeverminderingen toegepast op de belangen en de aandelen die onder de financiële vaste activa zijn opgenomen in geval van duurzame minderwaarde of ontwaarding, verantwoord door de toestand, de rentabiliteit of de vooruitzichten van de entiteit waarin de belangen of de aandelen worden aangehouden. Het bestuur zal ook op de vorderingen, inclusief de vastrentende effecten, die in de financiële vaste activa zijn opgenomen waardeverminderingen toepassen als er voor het geheel of een gedeelte van de vordering onzekerheid bestaat over de betaling ervan op de vervaldag.

MATERIËLE VASTE ACTIVA

De materiële vaste activa worden onderverdeeld in 3 categorieën. De **gemeenschapsgoederen** zijn de roerende en onroerende activa die worden aangewend binnen het 'maatschappelijk doel' van de organisatie, los van enige bedrijfseconomische activiteit. De **bedrijfsmatige activa** worden aangewend binnen een bedrijfsmatige context, dat betekent waar een bepaald rendement of zekere

productiviteit kan worden gekoppeld aan de aangewende activa. De diensten verbonden aan deze activa worden aangeboden aan concurrentiële tarieven, die beogen zoveel als mogelijk de kosten verbonden aan deze diensten te dekken. De **overige activa** worden voor geen van vorige doeleinden aangewend, maar worden aangehouden als '(on)roerende reserve'. Deze activa zijn niet nuttig bij het functioneren van het bestuur, en kunnen mogelijks in de toekomst worden gerealiseerd ter financiering van andere investeringen.

Tot het **erfgoed** behoren de activa met historische, artistieke, wetenschappelijke, ... waarde. Erfgoed zal in veel gevallen weinig economische voordelen opleveren of weinig dienstenpotentieel inhouden (d.i. niet gebruikt worden voor de uitvoering van 'opdrachten/dienstverlening van het bestuur'). In dat geval zullen deze activa geen gebruikswaarde hebben en zal op de aanschafwaarde van deze activa een waardevermindering worden toegepast om de boekhoudkundige waarde terug te brengen tot € 1. Dit geldt ook voor de investeringen die later worden gedaan *om het erfgoed in stand te houden*.

Indien het actief dat behoort tot erfgoed toch geheel of gedeeltelijk wordt ingezet voor de uitvoering van 'opdrachten/dienstverlening van het bestuur' (bv. de dienst toerisme is gevestigd in het belfort), kan dat actief in die mate tóch een gebruikswaarde hebben. De aanschafwaarde van (dat deel van) het erfgoed dat betrekking heeft op deze specifieke dienstverlening (bv. balie, inrichting vergaderzaal, archief, ... van de dienst toerisme in het belfort) wordt afgeschreven conform de waarderingsregels van niet-erfgoederen. Dit geldt ook voor de investeringen die later aan dat actief worden gedaan met betrekking tot de specifieke dienstverlening verstrekt in dat erfgoed. De boekhoudkundige waarde van het overige deel (dat niet gebruikt voor de uitvoering van 'opdrachten/dienstverlening van het bestuur') wordt teruggebracht tot € 1 door uitdrukking van een waardevermindering.

Overige zakelijke rechten op onroerende goederen betreft de andere zakelijke rechten die het bestuur bezit op een onroerend goed als de vergoedingen bij aanvang van het contract werden vooruitbetaald (geactiveerde eenmalige vergoeding). Deze activa worden afgeschreven over de looptijd van de overeenkomst, tenzij de economische gebruiksduur van het actief waarop het zakelijk recht betrekking heeft, korter is.

De **gebruiksrechten voor materiële vaste activa** waarover het bestuur beschikt op grond van **leasing of gelijkaardige overeenkomsten** (bv. erfpacht) worden onder de activa opgenomen voor het gedeelte van de volgens de overeenkomst te storten termijnen, dat strekt tot de wedersamenstelling van de kapitaalwaarde van het goed waarop de overeenkomst betrekking heeft. De overeenkomstige schuld aan de passiefzijde waardeert het bestuur ieder jaar ten bedrage van het gedeelte van de in de volgende boekjaren te storten termijnen, dat strekt tot de wedersamenstelling van de kapitaalwaarde van het goed waarop de overeenkomst betrekking heeft. De duur van de

afschrijvingsperiode wordt geregeld door IAS17 en IPSAS13: indien het *redelijk zeker* is dat het geleasede actief overgenomen wordt bij het verstrijken van de leaseperiode (lichten van de aankoopoptie), zal het actief worden afgeschreven over de normale gebruiksduur van soortgelijke activa (die in volle eigendom zijn). Indien het *niet redelijk zeker* is dat het actief wordt overgenomen bij het verstrijken van de leaseperiode (aankoopoptie wordt niet gelicht), wordt het actief afgeschreven over de leaseperiode, tenzij de (economische) gebruiksduur korter is.

IMMATERIËLE VASTE ACTIVA

De immateriële vaste activa worden gewaardeerd aan aanschafwaarde, tenzij deze niet verworven zijn van derden. In dat geval worden ze gewaardeerd tegen de vervaardigingsprijs, als die niet hoger is dan een voorzichtige raming van de gebruikswaarde of van het toekomstige rendement of nut voor het bestuur van die vaste activa.

VORDERINGEN OP LANGE TERMIJN

Vorderingen worden in de balans weergegeven tegen de nominale waarde. Indien de inning van deze vorderingen twijfelachtig is, worden deze overgeboekt naar de post dubieuze debiteuren. Op dubieuze debiteuren wordt een correctie geboekt aan de hand van waardeverminderingen, om aan te duiden welk bedrag waarschijnlijk nog zal geïnd worden.

SCHULDEN

De schulden worden gewaardeerd tegen de nominale waarde.

NETTO-ACTIEF

De **ontvangen investeringssubsidies en schenkingen** worden geleidelijk in resultaat genomen (verrekend) volgens hetzelfde ritme als de afschrijvingen of de waardeverminderingen op de vaste activa waarvoor deze werden verkregen. Zolang een investering in uitvoering is en dus nog niet wordt afgeschreven, wordt de verkregen investeringssubsidie nog niet verrekend.

De **voorzieningen** worden stelselmatig gevormd voor bestaande verplichtingen die zeker zijn op balansdatum en waarvan de omvang betrouwbaar kan worden bepaald. Ze worden niet gevormd voor 'waarschijnlijke' verplichtingen en worden niet gehandhaafd als ze op het einde van het financieel

boekjaar hoger zijn dan wat vereist is op basis van een actuele beoordeling van de risico's en kosten voor het bestuur.

BIJZONDERE BEPALINGEN BIJ DE OVERGANG NAAR BBC (BEGINBALANS)

De balansstructuur van BBC is volledig anders dan deze van de NGB (nieuwe gemeenteboekhouding) de NOB (nieuwe OCMW boekhouding) of de AGB-boekhouding (autonome gemeentebedrijven). De beginbalans van BBC stemt dus zeker niet overeen met de eindbalans van NGB of NOB, maar is daar uiteraard wel op gebaseerd.

Bij de conversie naar BBC en de opmaak van de beginbalans heeft het bestuur geopteerd voor de toepassing van het continuïteitsprincipe. Dat houdt in dat de bestaande inventarisbestanddelen werden geconverteerd naar de respectievelijke rubrieken in BBC, op basis de bestaande (historische) aanschafwaarde. De afschrijvingstermijnen werden vervangen door de termijnen bepaald in bijlage, waardoor de resterende gebruiksduur, de netto-boekwaarde en het jaarlijkse afschrijvingsbedrag van de activa verandert. Hierbij werd uitgegaan van een restwaarde gelijk aan 0.

Bestaande activa met een boekwaarde gelijk aan 0, of die niet konden geïndividualiseerd worden werden mogelijks niet opgenomen in de beginbalans. Dit geldt ook voor de corresponderende investeringssubsidies.

MATERIËLE EN IMMATERIËLE VASTE ACTIVA

Volledig afgeschreven immateriële activa werden niet overgenomen naar de BBC-omgeving. Dit geldt ook voor afgeschreven niet individualiseerbare roerende materiële activa en roerende activa die onder het grensbedrag vallen opgenomen in de algemene bepalingen van deze waarderingsregels.

Voor het bepalen van de historische aanschafwaarde wordt het herwaarderingsbedrag van de terreinen mee opgenomen in de aanschafwaarde. Voor de gebouwen wordt het herwaarderingsbedrag niet mee opgenomen in de aanschafwaarde.

NETTO-ACTIEF

De **ontvangen investeringssubsidies en schenkingen** werden geconverteerd voor zover het corresponderende actief werd geconverteerd. De verrekeningstermijn werd aangepast aan de afschrijvingstermijn van het corresponderende actief.

De **voorzieningen** voor risico's en kosten werden opnieuw geëvalueerd.

AFSCHRIJVINGSTERMIJNEN

MATERIËLE VASTE ACTIVA	AFSCHRIJVINGSTERMIJN
<p>Terreinen</p> <p>Deze rubriek bevat naast de onbebouwde terreinen ook de gronden van wegen (wegzate), gebouwen, waterlopen en kunst(bouw)werken.</p> <p>De <u>(afschrijfbare) aanleg en uitrusting op terreinen</u> (bv. verharding, omheining, ...) wordt opgenomen onder de rubriek 'bebouwde terreinen'.</p>	<p>-</p> <p>15 jr</p>
<p>Gebouwen</p> <p><u>Onderhoudswerken aan gebouwen</u> die niet worden opgenomen in de exploitatie, worden over een kortere termijn afgeschreven. Deze termijn hangt af van de aard van het onderhoudswerk en de impact op de gebruikswaarde van het gebouw.</p>	<p>33 jr</p> <p>15jr</p>
<p>Wegen</p> <p>Onder <u>wegen</u> worden alle elementen van het weggennet opgenomen (verharding, slijtlaag, voetpaden, fietspaden, ...).</p> <p>Het aanbrengen of vervangen van de slijtlaag wordt afgeschreven over een kortere termijn.</p> <p>Onder de <u>overige infrastructuur betreffende de wegen</u> worden onder meer straatmeubilair, verkeerssignalisatie, wegbeplanting, ... opgenomen.</p> <p><u>Onderhoudswerken aan wegen</u> die niet worden opgenomen in de exploitatie, worden over een kortere termijn afgeschreven. Deze termijn hangt af van de aard van het onderhoudswerk en de impact op de gebruikswaarde van de weg.</p>	<p>33 jr</p> <p>5 jr</p> <p>10 jr</p> <p>15 jr</p>

<p>Waterlopen en waterbekkens</p> <p><u>Onderhoudswerken aan waterlopen en waterbekkens</u> die niet worden opgenomen in de exploitatie, worden over een kortere termijn afgeschreven. Deze termijn hangt af van de aard van het onderhoudswerk en de impact op de gebruikswaarde.</p>	<p>33 jr</p> <p>15 jr</p>
<p>Overige onroerende infrastructuur</p> <p>Onder overige onroerende infrastructuur worden onder meer het rioleringsnet, de openbare verlichting, nutsleidingen en kunst(bouw)werken opgenomen.</p> <p><u>Onderhoudswerken aan overige onroerende infrastructuur</u> die niet worden opgenomen in de exploitatie, worden over een kortere termijn afgeschreven. Deze termijn hangt af van de aard van het onderhoudswerk en de impact op de gebruikswaarde van de infrastructuur.</p>	<p>33 jr</p> <p>15 jr</p>
<p>Installaties, machines en uitrusting</p> <p>Onder de installaties, machines en uitrusting wordt onder meer opgenomen werkmateriaal (boormachines, grasmachines, hakselaars, brandweerhelmen- en kledij, reanimatietoestellen, keukengerei, diepvriezers, koelkasten, uitrusting van RVT's ,...</p>	<p>10 jr</p>
<p>Meubilair</p> <p>Onder meubilair wordt onder meer opgenomen kasten, stoelen, banken, bureaus,... in de mate dat ze niet onroerend door bestemming zijn</p>	<p>10 jr</p>
<p>Kantooruitrusting</p> <p>Onder kantooruitrusting wordt onder meer opgenomen faxtoestellen, kopieermachines, papiervernietigers, tv's, dvd-spelers, ...</p>	<p>5 jr</p>

Gezien de snelle veroudering en technologische evolutie in het <u>informaticamaterieel</u> wordt deze rubriek over een kortere termijn afgeschreven. ... Informaticamateriaal bevat onder meer computers, computerschermen, beamers, laptops, ...	3 jr
Rollend materiaal Rollend materiaal bevat onder meer fietsen, vrachtwagens, brandweerwagens, tractoren en andere voertuigen en hun toebehoren.	5-10 jr
Kunstwerken (geen erfgoed)	-

Erfgoed	
- gebruikt voor de uitvoering van 'opdrachten van het bestuur'	Cfr. niet- erfgoed
- niet gebruikt voor de uitvoering van 'opdrachten van het bestuur'	-

IMMATERIËLE VASTE ACTIVA	AFSCHRIJVINGS-TERMIJN
Kosten van onderzoek en ontwikkeling	5 jr
Concessies, octrooien, licenties, knowhow, merken en soortgelijke rechten	5 jr
Goodwill	5 jr
Plannen en studies	5 jr

OVERZICHT OVERDRAGEN KREDIETEN ART. 258 DLB - ONTVANGSTEN

Boekjaar	Code	Omschrijving	Ref. raming	Overdracht	Res. raming
2022	ACT-17/0200-00/1500000/GEMEENTE/CBS/300/IP-14/O	Investeringssubsidies en -schenkingen in kapitaal met vordering op korte termijn		€ 345.062,00	€ 345.062,00
2022	ACT-29/0290-00/1500000/GEMEENTE/CBS/440/IP-47/O	Investeringssubsidies en -schenkingen in kapitaal met vordering op korte termijn		€ 30.000,00	€ 30.000,00
2022	GBB/0050-00/2200000/OCMW/RVMW/600/IP-81/O	Onbebouwde terreinen - gemeenschapsgoederen		€ 45.000,00	€ 45.000,00
2022	GBB/0050-00/2600000/GEMEENTE/CBS/500/IP-68/O	Terreinen - overige MVA		€ 29.911,06	€ 29.911,06
2022	GBB/0119-00/2200000/GEMEENTE/CBS/600/IP-76/O	Bebouwde terreinen - gemeenschapsgoederen - Activa in aanbouw		€ 650.000,00	€ 650.000,00
2022	GBB/0200-00/1500000/GEMEENTE/CBS/400/IP-73/O	Investeringssubsidies en -schenkingen in kapitaal met vordering op korte termijn		€ 11.000,00	€ 11.000,00
2022	GBB/0200-00/1500000/GEMEENTE/CBS/440/IP-63/O	Investeringssubsidies en -schenkingen in kapitaal met vordering op korte termijn		€ 574.358,58	€ 574.358,58
2022	GBB/0200-00/2200000/GEMEENTE/CBS/600/IP-63/O	Onbebouwde terreinen - gemeenschapsgoederen		€ 258.065,30	€ 258.065,30
2022	GBB/0670-00/1500000/GEMEENTE/CBS/440/IP-75/O	Investeringssubsidies en -schenkingen in kapitaal met vordering op korte termijn		€ 100.000,00	€ 100.000,00
2022	GBB/0705-00/2201000/GEMEENTE/CBS/600/IP-50/O	Terreinen van gebouwen - gemeenschapsgoederen		€ 1.300.000,00	€ 1.300.000,00
2022	GBB/0705-00/2210000/GEMEENTE/CBS/600/IP-50/O	Gebouwen - gemeenschapsgoederen		€ 500.000,00	€ 500.000,00
2022	GBB/0820-00/1500000/GEMEENTE/CBS/440/IP-57/O	Investeringssubsidies en -schenkingen in kapitaal met vordering op korte termijn		€ 10.749,00	€ 10.749,00
2022	GBB/0990-00/1500000/GEMEENTE/CBS/440/IP-39/O	Investeringssubsidies en -schenkingen in kapitaal met vordering op korte termijn		€ 11.642,08	€ 11.642,08

OVERZICHT OVERGDAGEN KREDIETEN ART. 258 DLB - UITGAVEN

Boekjaar	Code	Omschrijving	Ref. raming	Overdracht	Res. raming
2022	ACT-12/0680-00/2200000/GEMEENTE/CBS/0/IP-7/U	Onbebouwde terreinen - gemeenschapsgoederen	€ 5.000,00	€ 10.000,00	€ 15.000,00
2022	ACT-12/0680-00/2200007/GEMEENTE/CBS/0/IP-8/U	Onbebouwde terreinen - gemeenschapsgoederen - Activa in aanbouw	€ 7.000,00	€ 79.000,00	€ 86.000,00
2022	ACT-14/0610-00/2140007/GEMEENTE/CBS/0/IP-48/U	Plannen en studies - Activa in aanbouw		€ 100.000,00	€ 100.000,00
2022	ACT-15/0200-00/2240007/GEMEENTE/CBS/0/IP-10/U	Wegen - Activa in aanbouw	€ 200.000,00	€ 329.505,34	€ 529.505,34
2022	ACT-16/0710-00/2430000/GEMEENTE/CBS/0/IP-13/U	Rollend materieel - gemeenschapsgoederen		€ 50.000,00	€ 50.000,00
2022	ACT-17/0200-00/2202000/GEMEENTE/CBS/0/IP-14/U	Wegzate - gemeenschapsgoederen		€ 69,70	€ 69,70
2022	ACT-17/0200-00/2240007/GEMEENTE/CBS/0/IP-14/U	Wegen - Activa in aanbouw	€ 1.500.000,00	€ 423.716,84	€ 1.923.716,84
2022	ACT-17/0200-00/2240007/GEMEENTE/CBS/0/IP-16/U	Wegen - Activa in aanbouw	€ 250.000,00	€ 84.421,97	€ 334.421,97
2022	ACT-17/0200-00/2240007/GEMEENTE/CBS/0/IP-65/U	Wegen - Activa in aanbouw		€ 150.637,01	€ 150.637,01
2022	ACT-17/0200-00/2240007/GEMEENTE/CBS/0/IP-74/U	Wegen - Activa in aanbouw		€ 15.000,00	€ 15.000,00
2022	ACT-17/0200-00/2250000/GEMEENTE/CBS/0/IP-65/U	Overige infrastructuur betreffende de wegen		€ 22.786,87	€ 22.786,87
2022	ACT-18/0119-00/2300000/GEMEENTE/CBS/0/IP-18/U	Installaties, machines en uitrusting - gemeenschapsgoederen		€ 4.000,00	€ 4.000,00
2022	ACT-18/0200-00/2300000/GEMEENTE/CBS/0/IP-17/U	Installaties, machines en uitrusting - gemeenschapsgoederen		€ 35.000,00	€ 35.000,00
2022	ACT-22/0610-00/2140007/GEMEENTE/CBS/0/IP-22/U	Plannen en studies - Activa in aanbouw		€ 50.000,00	€ 50.000,00
2022	ACT-23/0720-00/2140007/GEMEENTE/CBS/0/IP-60/U	Plannen en studies - Activa in aanbouw		€ 476,81	€ 476,81
2022	ACT-24/0200-00/2240007/GEMEENTE/CBS/0/IP-23/U	Wegen - Activa in aanbouw	€ 150.000,00	€ 229.734,22	€ 379.734,22
2022	ACT-26/0742-00/2300000/GEMEENTE/CBS/0/IP-26/U	Installaties, machines en uitrusting - gemeenschapsgoederen		€ 50.000,00	€ 50.000,00
2022	ACT-26/0752-00/2200000/GEMEENTE/CBS/0/IP-25/U	Onbebouwde terreinen - gemeenschapsgoederen	€ 0,00	€ 39.616,40	€ 39.616,40
2022	ACT-27/0490-00/2300000/GEMEENTE/CBS/0/IP-27/U	Installaties, machines en uitrusting - gemeenschapsgoederen	€ 50.000,00	€ 75.000,00	€ 125.000,00
2022	ACT-29/0290-00/2140007/GEMEENTE/CBS/0/IP-47/U	Plannen en studies - Activa in aanbouw		€ 39.383,46	€ 39.383,46
2022	ACT-37/0310-00/2140007/GEMEENTE/CBS/0/IP-29/U	Plannen en studies - Activa in aanbouw		€ 50.000,00	€ 50.000,00
2022	ACT-47/0740-00/6640000/GEMEENTE/CBS/800/IP-33/U	Toegestane investeringssubsidies		€ 174.190,00	€ 174.190,00
2022	ACT-47/0740-00/6640000/GEMEENTE/CBS/800/IP-83/U	Toegestane investeringssubsidies	€ 136.704,00	€ 3,11	€ 136.707,11
2022	ACT-47/0750-00/6640000/GEMEENTE/CBS/800/IP-32/U	Toegestane investeringssubsidies	€ 100.000,00	€ 12.221,34	€ 112.221,34
2022	ACT-47/0752-00/2210007/GEMEENTE/CBS/0/IP-32/U	Gebouwen - gemeenschapsgoederen - Activa in aanbouw		€ 205.000,00	€ 205.000,00
2022	ACT-48/0200-00/2210007/GEMEENTE/CBS/0/IP-34/U	Gebouwen - gemeenschapsgoederen - Activa in aanbouw		€ 33.598,57	€ 33.598,57
2022	ACT-48/0200-00/2210007/GEMEENTE/CBS/0/IP-35/U	Gebouwen - gemeenschapsgoederen - Activa in aanbouw		€ 100.000,00	€ 100.000,00
2022	ACT-5/0119-00/2210007/GEMEENTE/CBS/0/IP-49/U	Gebouwen - gemeenschapsgoederen - Activa in aanbouw	€ 1.000.000,00	€ 3.880.331,34	€ 4.880.331,34
2022	ACT-5/0119-00/2410000/GEMEENTE/CBS/0/IP-49/U	Informatiematerieel - gemeenschapsgoederen		€ 262.705,15	€ 262.705,15
2022	ACT-51/0703-00/2300000/GEMEENTE/CBS/0/IP-36/U	Installaties, machines en uitrusting - gemeenschapsgoederen		€ 9.549,70	€ 9.549,70
2022	ACT-6/0705-00/2140007/GEMEENTE/CBS/0/IP-5/U	Plannen en studies - Activa in aanbouw	€ 200.000,00	€ 75.565,82	€ 275.565,82
2022	ACT-6/0705-00/2210007/GEMEENTE/CBS/0/IP-5/U	Gebouwen - gemeenschapsgoederen - Activa in aanbouw	€ 600.000,00	€ 369.607,08	€ 969.607,08
2022	ACT-6/0705-00/2300000/GEMEENTE/CBS/0/IP-5/U	Installaties, machines en uitrusting - gemeenschapsgoederen	€ 60.000,00	€ 30.572,29	€ 90.572,29
2022	ACT-6/0705-00/2400000/GEMEENTE/CBS/0/IP-5/U	Meubilair - gemeenschapsgoederen		€ 2.714,51	€ 2.714,51
2022	ACT-65/0800-00/2201007/GEMEENTE/CBS/0/IP-42/U	Gebouwen - gemeenschapsgoederen	€ 20.000,00	€ 21.000,00	€ 41.000,00
2022	ACT-65/0800-00/2201007/GEMEENTE/CBS/0/IP-43/U	Terreinen van gebouwen - gemeenschapsgoederen - Activa in aanbouw		€ 20.000,00	€ 20.000,00
2022	ACT-66/0820-00/2210000/GEMEENTE/CBS/0/IP-59/U	Gebouwen - gemeenschapsgoederen		€ 387.670,16	€ 387.670,16
2022	ACT-66/0820-00/2210007/GEMEENTE/CBS/0/IP-59/U	Gebouwen - gemeenschapsgoederen - Activa in aanbouw		€ 40.000,00	€ 40.000,00

Boekjaar	Code	Omschrijving	Ref. raming	Overdracht	Res. raming
2022	ACT-66/0820-00/2300000/GEMEENTE/CBS/0/IP-59/U	Installaties, machines en uitrusting - gemeenschapsgoederen		€ 35.000,00	€ 35.000,00
2022	ACT-66/0820-00/2400000/GEMEENTE/CBS/0/IP-59/U	Installaties, machines en uitrusting - gemeenschapsgoederen		€ 65.000,00	€ 65.000,00
2022	GBB/0119-00/2200007/GEMEENTE/CBS/0/IP-61/U	Onbebouwde terreinen - gemeenschapsgoederen - Activa in aanbouw		€ 850.000,00	€ 850.000,00
2022	GBB/0119-00/2410000/GEMEENTE/CBS/0/IP-69/U	overdracht krediet IE-53 van 2018 naar 2019		€ 7.981,25	€ 7.981,25
2022	GBB/0200-00/2202000/GEMEENTE/CBS/0/IP-73/U	Wegzate - gemeenschapsgoederen		€ 11.000,00	€ 11.000,00
2022	GBB/0200-00/2210007/GEMEENTE/CBS/0/IP-63/U	Gebouwen - gemeenschapsgoederen - Activa in aanbouw		€ 42.311,26	€ 42.311,26
2022	GBB/0200-00/2240007/GEMEENTE/CBS/0/IP-38/U	Wegen - Activa in aanbouw		€ 62.092,28	€ 62.092,28
2022	GBB/0200-00/2240007/GEMEENTE/CBS/0/IP-63/U	Wegen - Activa in aanbouw		€ 34.559,34	€ 34.559,34
2022	GBB/0200-00/2300000/GEMEENTE/CBS/0/IP-55/U	Installaties, machines en uitrusting - gemeenschapsgoederen	€ 17.500,00	€ 135.631,93	€ 153.131,93
2022	GBB/0200-00/2430000/GEMEENTE/CBS/0/IP-55/U	Rollend materieel - gemeenschapsgoederen	€ 60.000,00	€ 312.370,75	€ 372.370,75
2022	GBB/0610-00/2140007/GEMEENTE/CBS/0/IP-9/U	Plannen en studies - Activa in aanbouw	€ 0,00	€ 145.989,33	€ 145.989,33
2022	GBB/0670-00/2289007/GEMEENTE/CBS/0/IP-75/U	Overige onroerende infrastructuur - Activa in aanbouw		€ 100.000,00	€ 100.000,00
2022	GBB/0705-00/2300000/GEMEENTE/CBS/0/IP-46/U	Installaties, machines en uitrusting - gemeenschapsgoederen	€ 25.000,00	€ 21.706,92	€ 46.706,92
2022	GBB/0800-00/2210000/GEMEENTE/CBS/0/IP-44/U	Gebouwen - gemeenschapsgoederen	€ 0,00	€ 11.934,90	€ 11.934,90
2022	GBB/0800-00/2210007/GEMEENTE/CBS/0/IP-45/U	Gebouwen - gemeenschapsgoederen - Activa in aanbouw		€ 20.000,00	€ 20.000,00
2022	GBB/0800-00/2300000/GEMEENTE/CBS/0/IP-44/U	Installaties, machines en uitrusting - gemeenschapsgoederen	€ 9.500,00	€ 25.700,00	€ 35.200,00
2022	GBB/0800-00/2300000/GEMEENTE/CBS/0/IP-45/U	Installaties, machines en uitrusting - gemeenschapsgoederen		€ 11.371,85	€ 11.371,85
2022	GBB/0800-00/2300007/GEMEENTE/CBS/0/IP-45/U	Gebouwen - gemeenschapsgoederen - Activa in aanbouw		€ 50.000,00	€ 50.000,00
2022	GBB/0800-00/2400000/GEMEENTE/CBS/0/IP-44/U	Installaties, machines en uitrusting - gemeenschapsgoederen	€ 20.000,00	€ 25.968,27	€ 45.968,27
2022	GBB/0800-00/2410000/GEMEENTE/CBS/0/IP-44/U	Informaticamaterieel - gemeenschapsgoederen	€ 0,00	€ 11.063,87	€ 11.063,87
2022	GBB/0800-00/2410000/GEMEENTE/CBS/0/IP-45/U	Informaticamaterieel - gemeenschapsgoederen	€ 6.000,00	€ 12.000,00	€ 18.000,00
2022	GBB/0820-00/2210000/GEMEENTE/CBS/0/IP-57/U	Gebouwen - gemeenschapsgoederen		€ 120.000,00	€ 120.000,00
2022	GBB/0990-00/2200000/GEMEENTE/CBS/0/IP-39/U	Onbebouwde terreinen - gemeenschapsgoederen	€ 0,00	€ 8.241,47	€ 8.241,47
2022	GBB/0990-00/2200000/GEMEENTE/CBS/0/IP-40/U	Onbebouwde terreinen - gemeenschapsgoederen	€ 0,00	€ 10.633,88	€ 10.633,88
2022	GBB/0990-00/2200000/GEMEENTE/CBS/0/IP-41/U	Onbebouwde terreinen - gemeenschapsgoederen	€ 0,00	€ 15.000,00	€ 15.000,00
2022	GBB/0990-00/2200000/GEMEENTE/CBS/0/IP-58/U	Onbebouwde terreinen - gemeenschapsgoederen		€ 17.587,54	€ 17.587,54

Elementen met een buitengewone invloed op het budgettaire resultaat van het boekjaar.

Niet van toepassing voor 2021.

Boekjaar 2021 in grafiek

Exploitatie-uitgaven boekjaar 2021 in evolutie en grafiek

Exploitatie-ontvangsten boekjaar 2021 in evolutie en grafiek

Investeringsuitgaven boekjaar 2021 in evolutie en grafiek

Investeringsontvangsten boekjaar 2021 in evolutie en grafiek

Balans boekjaar 2021 in grafiek

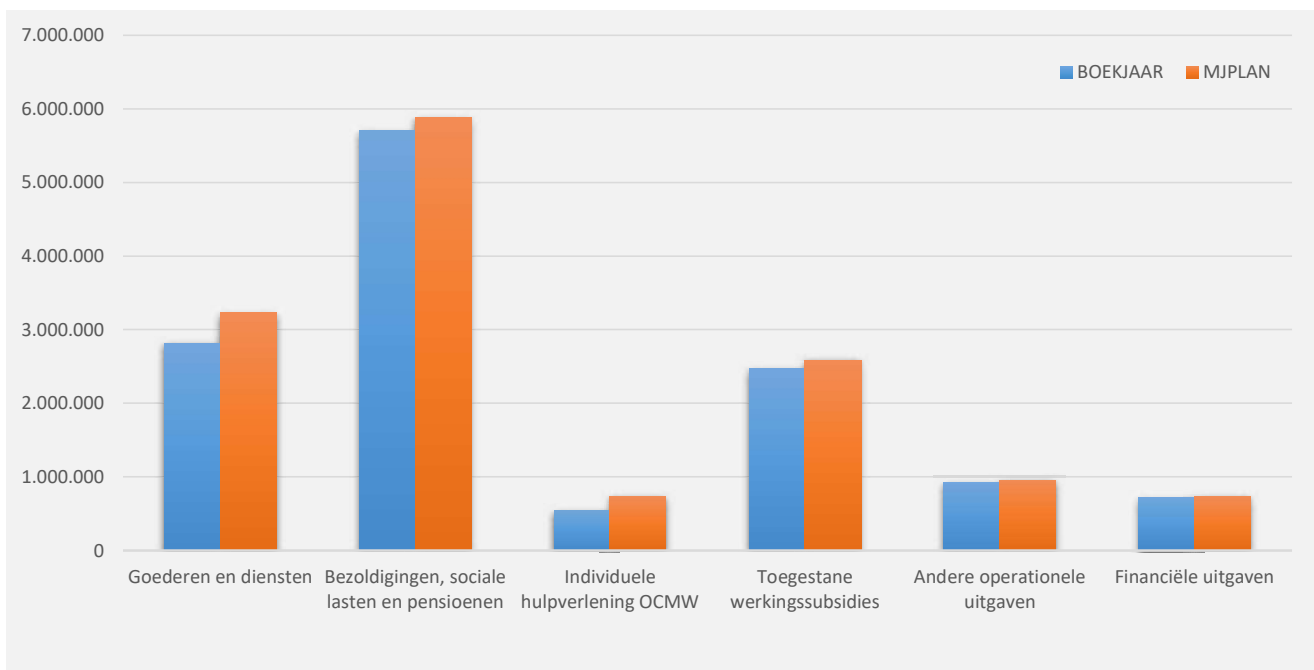
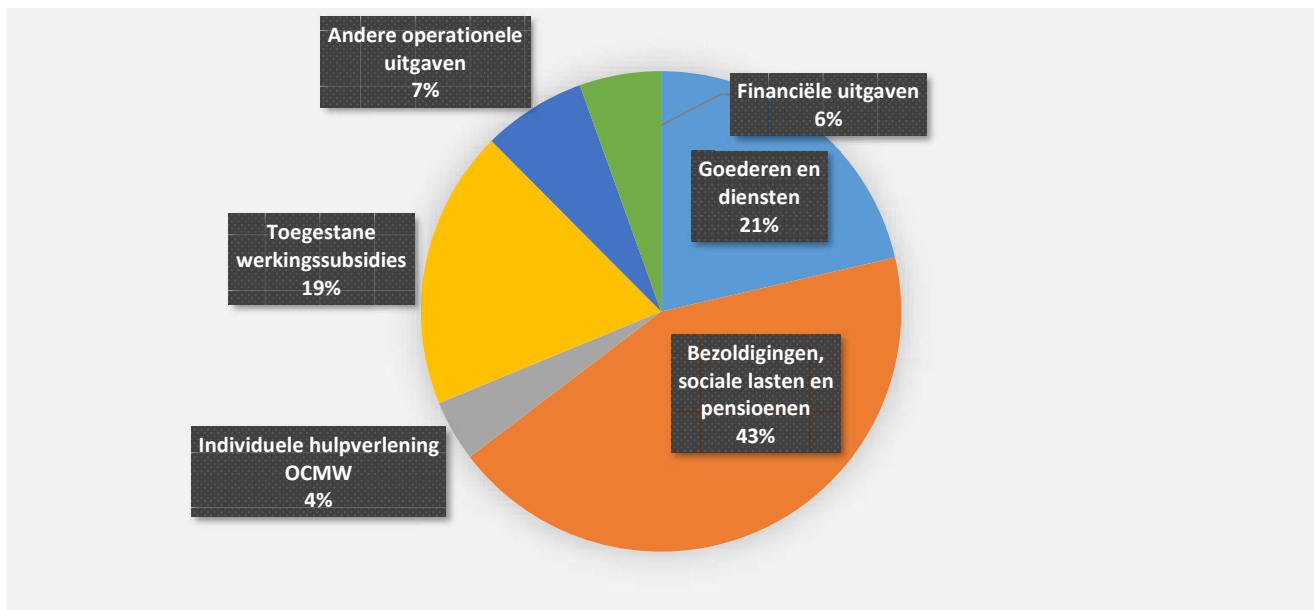
31/12/2021

31/12/2020

I. EXPLOITATIE-UITGAVEN	Code	13.440.577	12.961.498
A. Operationele uitgaven	60/4	12.719.717	12.217.615
1. Goederen en diensten	60/1	2.815.856	2.514.971
0119 Overige algemene diensten		646.960	597.620
0200 Wegen		579.211	480.600
0800 Gewoon basisonderwijs		339.945	319.039
0705 Gemeenschapscentrum		282.523	171.921
0670 Straatverlichting		181.064	140.376
0946 Thuisbezorgde maaltijden		121.368	178.926
0300 Ophalen en verwerken van huishoudelijk afval		90.871	50.657
0112 Personeelsdienst en vorming		89.289	72.306
0820 Deeltijds kunstonderwijs		73.445	93.639
**** Overige beleidsvelden		411.181	409.888
2. Bezoldigingen, sociale lasten en pensioenen	62	5.971.785	5.611.313
0200 Wegen		818.409	771.629
0800 Gewoon basisonderwijs		532.899	523.543
0705 Gemeenschapscentrum		514.697	465.398
0100 Politieke organen		483.718	466.436
0111 Fiscale en financiële diensten		424.034	435.330
0110 Secretariaat		419.711	410.333
0900 Sociale bijstand		403.459	372.317
0119 Overige algemene diensten		364.032	349.515
0959 Overige verrichtingen betreffende ouderen		331.060	333.326
**** Overige beleidsvelden		1.679.765	1.483.486
3. Individuele hulpverlening door het O.C.M.W.	648	541.076	598.696
4. Toegestane werkingssubsidies	649	2.471.853	2.583.999
0400 Politiediensten		1.498.066	1.463.432
0410 Brandweer		620.937	611.771
0790 Erediensten		64.408	116.837
0319 Overig waterbeheer		44.341	59.686
0909 Overige verrichtingen inzake sociaal beleid		37.800	42.500
0740 Sportsector- en verenigingsondersteuning		29.250	49.500
0190 Overig algemeen bestuur		23.250	38.250
0800 Gewoon basisonderwijs		23.175	24.862
0709 Overige culturele instellingen		21.512	38.623
**** Overige beleidsvelden		109.114	138.539
5. Andere operationele uitgaven	640/7	919.147	908.635
0300 Ophalen en verwerken van huishoudelijk afval		779.456	772.929
0130 Administratieve dienstverlening		48.212	60.370
0800 Gewoon basisonderwijs		41.881	49.210
**** Overige beleidsvelden		49.599	26.126
B. Financiële uitgaven	65	720.859	743.882
0040 Transacties in verband met de openbare schuld		720.647	743.753
0900 Sociale bijstand		110	52
0111 Fiscale en financiële diensten		102	3
0030 Financiële aangelegenheden			74
C. Rechthebbenden uit het overschot van het boekjaar	694		

1. Samenstelling van de exploitatie-uitgaven 2021 - Vergelijking jaarrekening-meerjarenplan

	BOEKJAAR		MJPLAN		REAL%
Exploitatie-uitgaven	13.440.577	100%	14.371.733	100%	94%
Goederen en diensten	2.815.856	21%	3.226.165	22%	87%
Bezoldigingen, sociale lasten en pensioenen	5.696.749	42%	5.881.227	41%	97%
<i>Onderwijzend personeel ten laste van hogere overheid</i>	<i>275.036</i>	<i>2%</i>	<i>275.036</i>	<i>2%</i>	<i>100%</i>
Individuele hulpverlening OCMW	541.076	4%	727.140	5%	74%
Toegestane werkingssubsidies	2.471.853	18%	2.579.146	18%	96%
Andere operationele uitgaven	919.147	7%	954.686	7%	96%
Financiële uitgaven	720.859	5%	728.333	5%	99%
Rechthebbenden uit het overschot van het boekjaar					

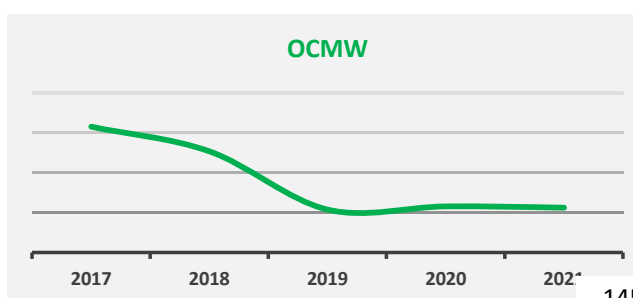
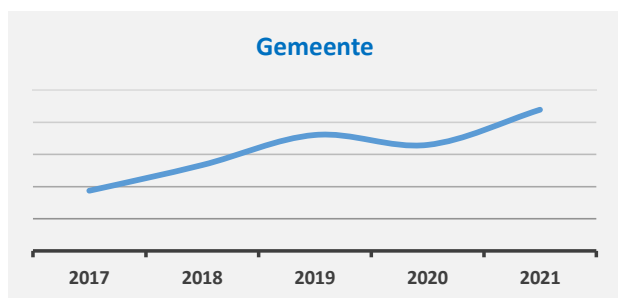
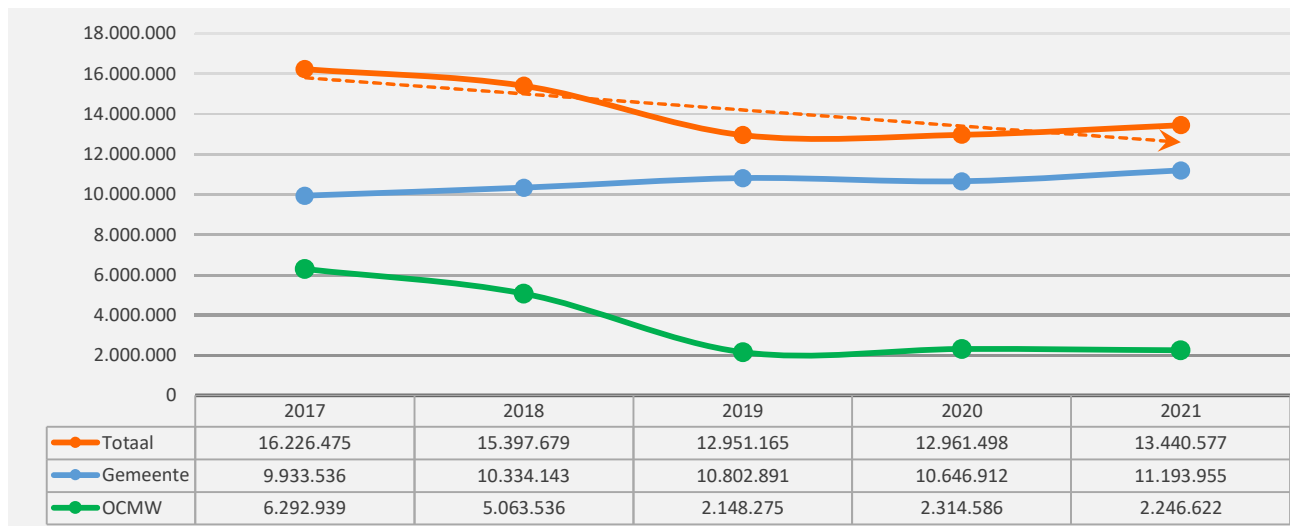
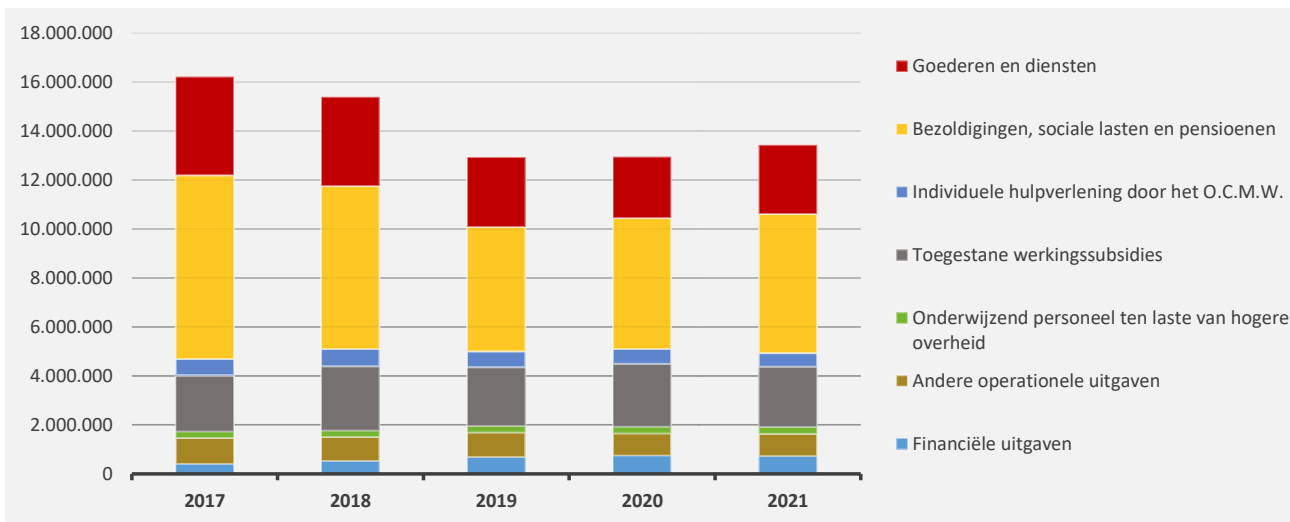


2. Evolutie van de exploitatie-uitgaven 2021-2017

▲ stijging ▼ daling

	2021		2020		2019	
▲ Exploitatie-uitgaven	13.440.577	100%	12.961.498	100%	12.951.165	100%
▲ Goederen en diensten	2.815.856	21%	2.514.971	19%	2.870.769	22%
▲ Bezoldigingen, sociale lasten en pensioenen	5.696.749	42%	5.342.985	41%	5.080.254	39%
▲ <i>Onderwijzend personeel ten laste van hogere overheid</i>	275.036	2%	268.328	2%	268.328	2%
▼ Individuele hulpverlening door het O.C.M.W.	541.076	4%	598.696	5%	647.698	5%
▼ Toegestane werkingsubsidies *	2.471.853	18%	2.583.999	20%	2.396.143	19%
▲ Andere operationele uitgaven	919.147	7%	908.635	7%	1.008.665	8%
▼ Financiële uitgaven	720.859	5%	743.882	6%	679.309	5%

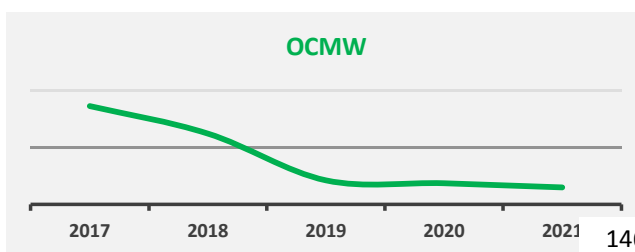
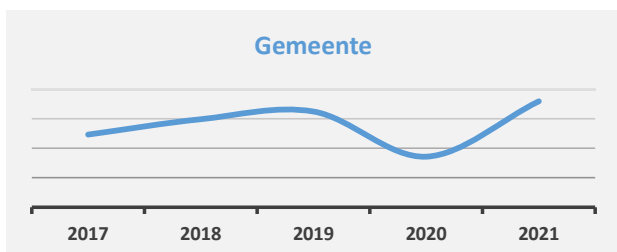
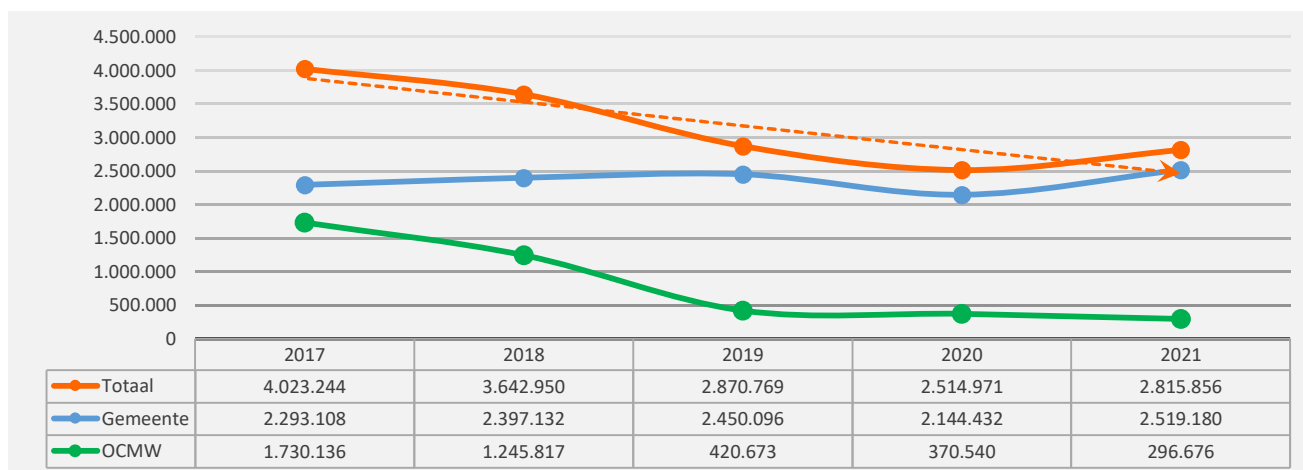
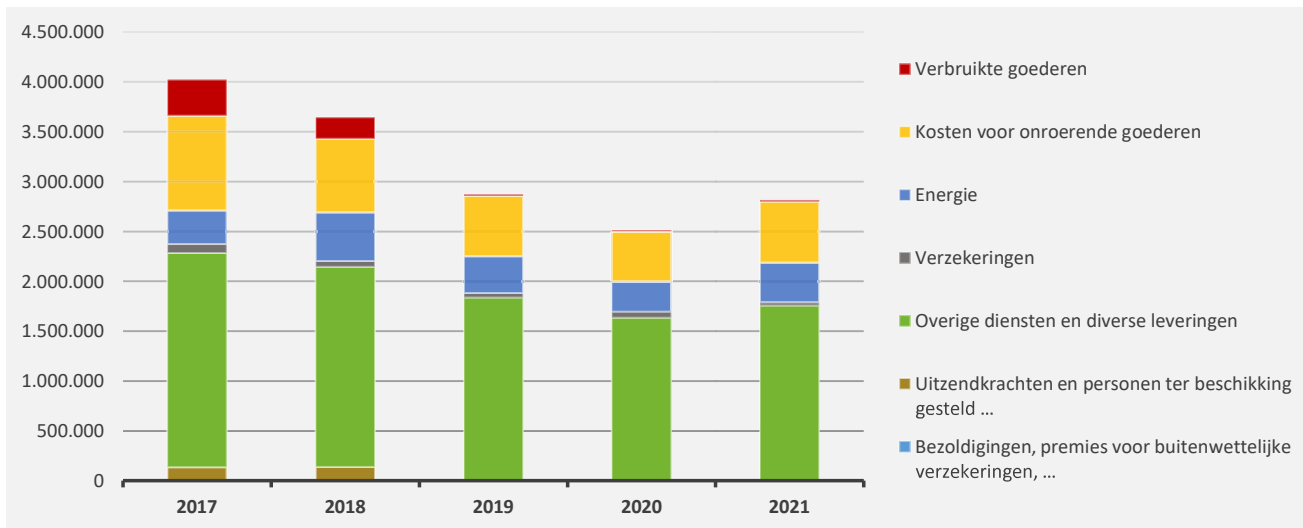
* Exclusief de 'gemeentelijke bijdrage in het tekort van het OCMW'



3. Evolutie van de 'goederen en diensten' 2021-2017

▲ stijging ▼ daling

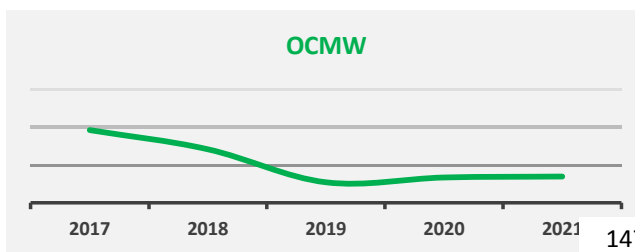
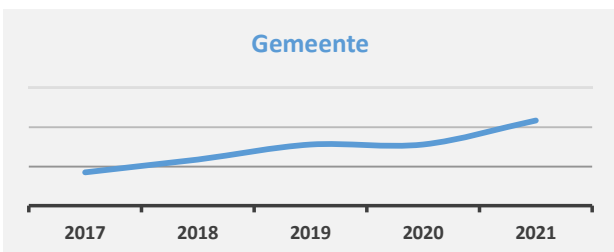
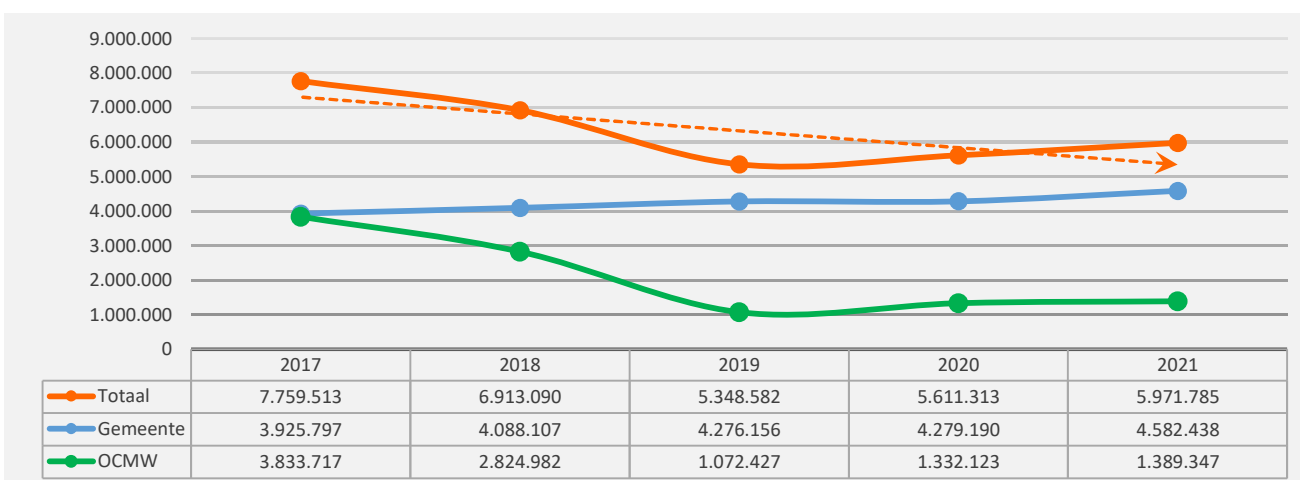
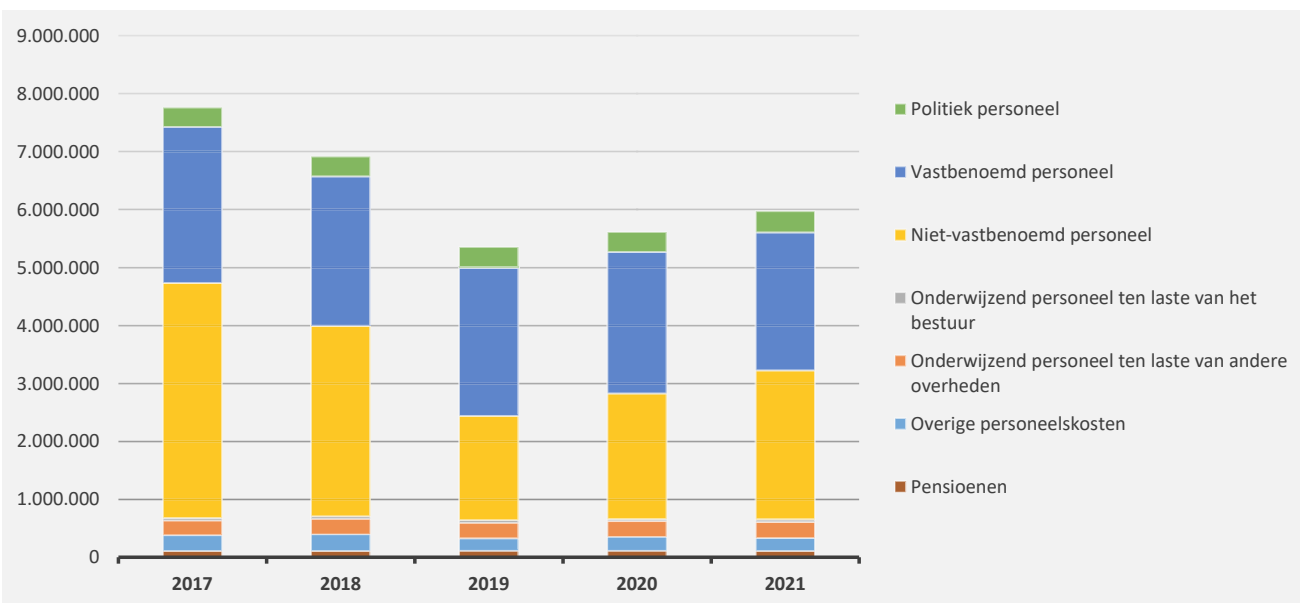
	2021		2020		2019	
▲ Goederen en diensten	2.815.856	100%	2.514.971	100%	2.870.769	100%
▲ Verbruikte goederen	14.046	0%	13.548	1%	11.104	0%
▲ Kosten voor onroerende goederen	615.168	22%	504.162	20%	608.158	21%
▲ Energie	398.660	14%	300.157	12%	368.855	13%
▲ <i>Elektriciteit</i>	<i>325.652</i>		<i>234.130</i>		<i>281.066</i>	
▲ <i>Gas</i>	<i>73.008</i>		<i>66.027</i>		<i>87.790</i>	
▶ <i>Aardolieproducten</i>						
▼ Verzekeringen	30.340	1%	62.208	2%	46.571	2%
▲ Overige diensten en diverse leveringen	1.757.642	62%	1.634.897	65%	1.836.080	64%
▶ Uitzendkrachten en personen ter beschikking gesteld ...						
▶ Bezoldigingen, premies voor buitenwettelijke verzekeringen, ...						



4. Evolutie van de personeelskosten 2021-2017

▲ stijging ▼ daling

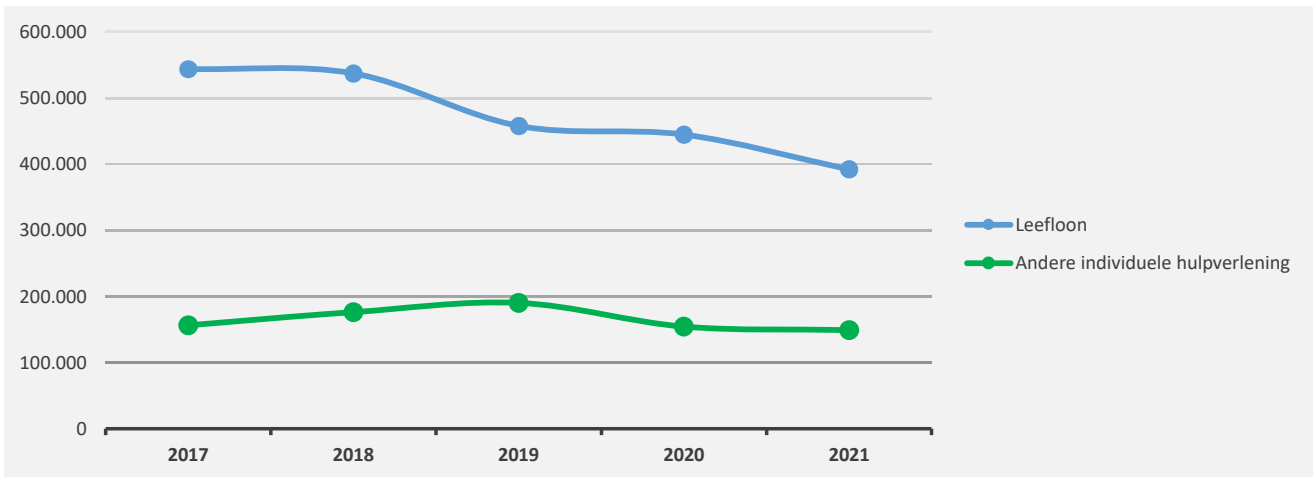
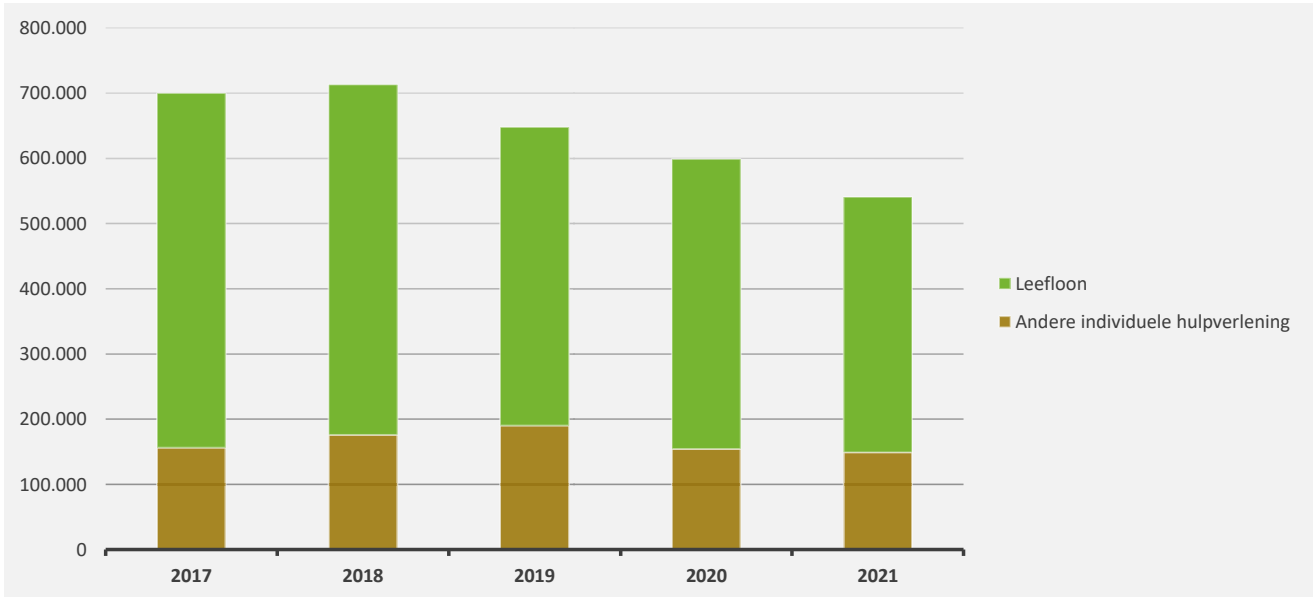
	2021		2020		2019
▲ Personeelskosten	5.971.785		5.611.313		5.348.582
▲ Bezoldigingen en werkgeversbijdragen	5.364.305	100%	4.988.151	100%	4.753.827
▲ Politiek personeel	364.573	7%	344.259	7%	343.295
▼ Vastbenoemd personeel	2.382.157	44%	2.438.028	49%	2.565.993
▲ Niet-vastbenoemd personeel	2.575.086	48%	2.173.041	44%	1.800.022
▲ Onderwijzend personeel ten laste van het bestuur	42.489	1%	32.823	1%	44.516
▲ Onderwijzend personeel ten laste van andere overheden	275.036		268.328		268.328
▼ Overige personeelskosten	219.577		240.940		212.041
▼ Pensioenen	112.867		113.894		114.387



5. Evolutie van de individuele hulpverlening door het OCMW 2021-2017

▲ stijging ▼ daling

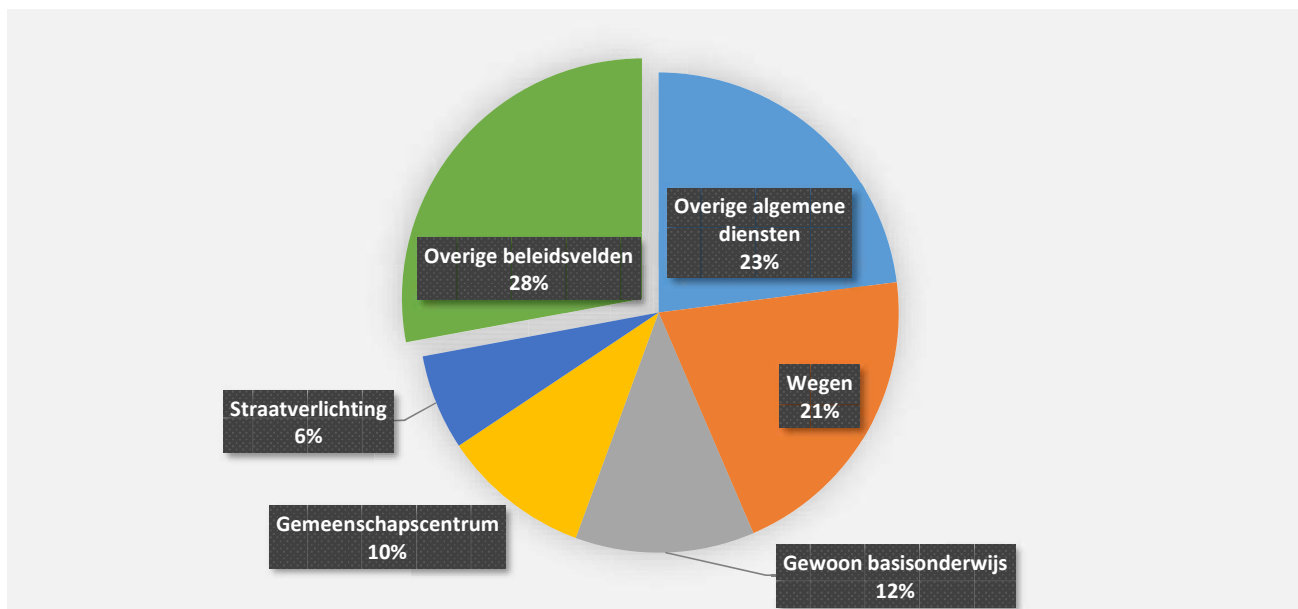
	2021		2020		2019	
▼ Individuele hulpverlening door het OCMW	541.076	100%	598.696	100%	647.698	100%
▼ Leefloon	391.994	72%	444.319	74%	457.436	71%
▼ Andere individuele hulpverlening	149.082	28%	154.378	26%	190.262	29%



6. Verdeling van de 'goederen en diensten' per beleidsveld 2021-2020 / meerjarenplan 2021

▲ stijging ▼ daling

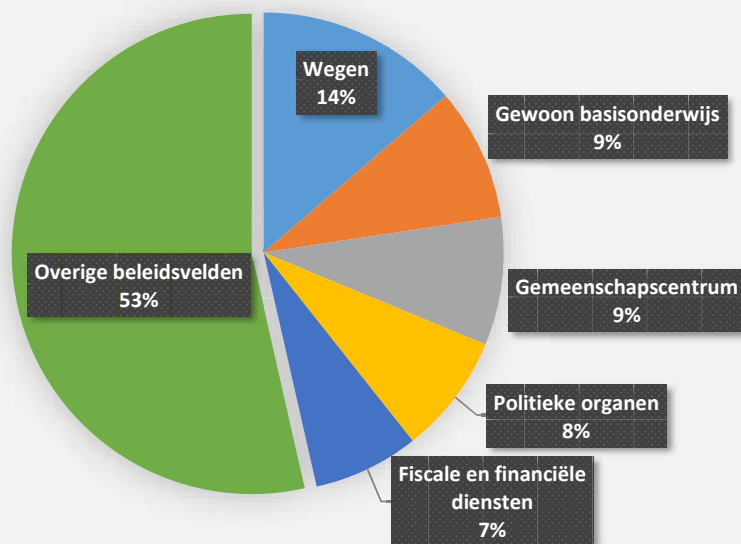
	2021		2020		MJPLAN	
▲ Goederen en diensten	2.815.856	100%	2.514.971	100%	3.226.165	100%
▲ 0119 Overige algemene diensten	646.960	23%	597.620	24%	649.086	20%
▲ 0200 Wegen	579.211	21%	480.600	19%	536.835	17%
▲ 0800 Gewoon basisonderwijs	339.945	12%	319.039	13%	377.609	12%
▲ 0705 Gemeenschapscentrum	282.523	10%	171.921	7%	332.899	10%
▲ 0670 Straatverlichting	181.064	6%	140.376	6%	167.475	5%
▼ 0946 Thuisbezorgde maaltijden	121.368	4%	178.926	7%	193.246	6%
▲ 0300 Ophalen en verwerken van huishoudelijk afval	90.871	3%	50.657	2%	70.600	2%
▲ 0112 Personeelsdienst en vorming	89.289	3%	72.306	3%	82.365	3%
▼ 0820 Deeltijds kunstonderwijs	73.445	3%	93.639	4%	102.685	3%
▲ 0703 Openbare bibliotheken	54.618	2%	49.973	2%	80.832	3%
▼ 0020 Fiscale aangelegenheden	46.930	2%	47.585	2%	47.843	1%
▲ 0903 Lokale opvanginitiatieven voor asielzoekers	34.145	1%	27.797	1%	60.632	2%
▲ 0741 Sportpromotie en -evenementen	31.192	1%	25.678	1%	71.789	2%
▼ 0900 Sociale bijstand	30.549	1%	36.020	1%	72.787	2%
▼ 0710 Feesten en plechtigheden	26.282	1%	55.677	2%	39.267	1%
▲ 0751 Gemeentelijke dienstverlening gericht op kinderen &	23.274	1%	20.458	1%	56.586	2%
▲ 0111 Fiscale en financiële diensten	16.785	1%	9.753	0%	14.960	0%
▲ 0390 Overige milieubescherming	14.103	1%	11.430	0%	14.324	0%
▼ 0190 Overig algemeen bestuur	14.016	0%	22.157	1%	16.363	1%
▲ 0720 Monumentenzorg	11.610	0%	11.466	0%	17.460	1%
▲ **** Overige beleidsvelden	107.677	4%	91.894	4%	220.522	7%



7. Verdeling van de personeelskosten per beleidsveld 2021-2020 / meerjarenplan 2021

▲ stijging ▼ daling

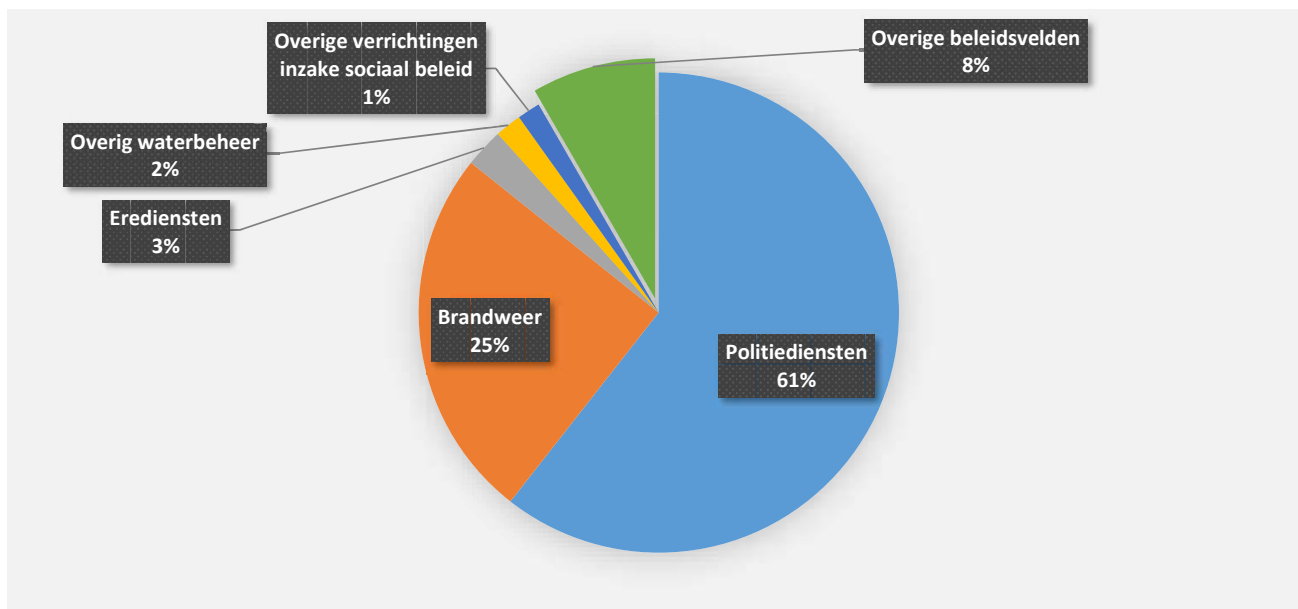
	2021		2020		MJPLAN	
▲ Personeelskosten	5.971.785	100%	5.611.313	100%	6.156.263	100%
▲ 0200 Wegen	818.409	14%	771.629	14%	895.419	15%
▲ 0800 Gewoon basisonderwijs	532.899	9%	523.543	9%	529.447	9%
▲ 0705 Gemeenschapscentrum	514.697	9%	465.398	8%	500.095	8%
▲ 0100 Politieke organen	483.718	8%	466.436	8%	488.851	8%
▼ 0111 Fiscale en financiële diensten	424.034	7%	435.330	8%	422.190	7%
▲ 0110 Secretariaat	419.711	7%	410.333	7%	420.580	7%
▲ 0900 Sociale bijstand	403.459	7%	372.317	7%	408.079	7%
▲ 0119 Overige algemene diensten	364.032	6%	349.515	6%	395.918	6%
▼ 0959 Overige verrichtingen betreffende ouderen	331.060	6%	333.326	6%	335.044	5%
▲ 0904 Activering van tewerkstelling	220.379	4%	157.300	3%	258.653	4%
▲ 0130 Administratieve dienstverlening	213.236	4%	207.957	4%	224.559	4%
▼ 0112 Personeelsdienst en vorming	198.526	3%	224.117	4%	206.141	3%
▲ 0600 Ruimtelijke planning	187.987	3%	160.700	3%	190.808	3%
▲ 0190 Overig algemeen bestuur	152.497	3%	128.708	2%	152.444	2%
▲ 0741 Sportpromotie en -evenementen	149.081	2%	120.157	2%	144.509	2%
▼ 0703 Openbare bibliotheken	146.606	2%	150.298	3%	148.663	2%
▲ 0751 Gemeentelijke dienstverlening gericht op kinderen &	79.662	1%	71.228	1%	84.862	1%
▲ 0390 Overige milieubescherming	70.441	1%	48.016	1%	70.896	1%
▲ 0949 Overige gezinshulp	69.535	1%	45.202	1%	74.574	1%
▲ 0903 Lokale opvanginitiatieven voor asielzoekers	60.107	1%	56.105	1%	59.483	1%
▲ **** Overige beleidsvelden	131.708	2%	113.696	2%	145.048	2%



8. Verdeling van de toegestane subsidies per beleidsveld 2021-2020 / meerjarenplan 2021

▲ stijging ▼ daling

	2021		2020		MJPLAN	
▼ Toegestane subsidies	2.471.853	100%	2.583.999	100%	2.579.146	100%
▲ 0400 Politiediensten	1.498.066	61%	1.463.432	57%	1.498.066	58%
▲ 0410 Brandweer	620.937	25%	611.771	24%	620.937	24%
▼ 0790 Erediensten	64.408	3%	116.837	5%	109.055	4%
▼ 0319 Overig waterbeheer	44.341	2%	59.686	2%	56.375	2%
▼ 0909 Overige verrichtingen inzake sociaal beleid	37.800	2%	42.500	2%	50.000	2%
▼ 0740 Sportsector- en verenigingsondersteuning	29.250	1%	49.500	2%	30.000	1%
▼ 0190 Overig algemeen bestuur	23.250	1%	38.250	1%	23.250	1%
▼ 0800 Gewoon basisonderwijs	23.175	1%	24.862	1%		
▼ 0709 Overige culturele instellingen	21.512	1%	38.623	1%	23.150	1%
▼ 0750 Jeugdsector- en verenigingsondersteuning	19.135	1%	27.245	1%	28.378	1%
▼ 0710 Feesten en plechtigheden	17.914	1%	35.752	1%	22.298	1%
▲ 0390 Overige milieubescherming	17.323	1%	16.860	1%	16.500	1%
▲ 0629 Overig woonbeleid	8.996	0%	8.947	0%	15.000	1%
▶ 0160 Hulp aan het buitenland	8.200	0%	8.200	0%	10.000	0%
▲ 0530 Land-, tuin- & bosbouw	7.168	0%	3.540	0%	6.500	0%
▲ 0911 Diensten en voorzieningen voor personen met een h	7.140	0%	6.901	0%	7.800	0%
▼ 0949 Overige gezinshulp	5.917	0%	8.105	0%	6.000	0%
▼ 0820 Deeltijds kunstonderwijs	4.324	0%	8.284	0%	15.000	1%
▼ 0470 Dierenbescherming	4.038	0%	4.090	0%	4.500	0%
▼ 0500 Handel en middenstand	2.800	0%	3.709	0%	3.300	0%
▼ **** Overige beleidsvelden	6.159	0%	6.905	0%	33.037	1%



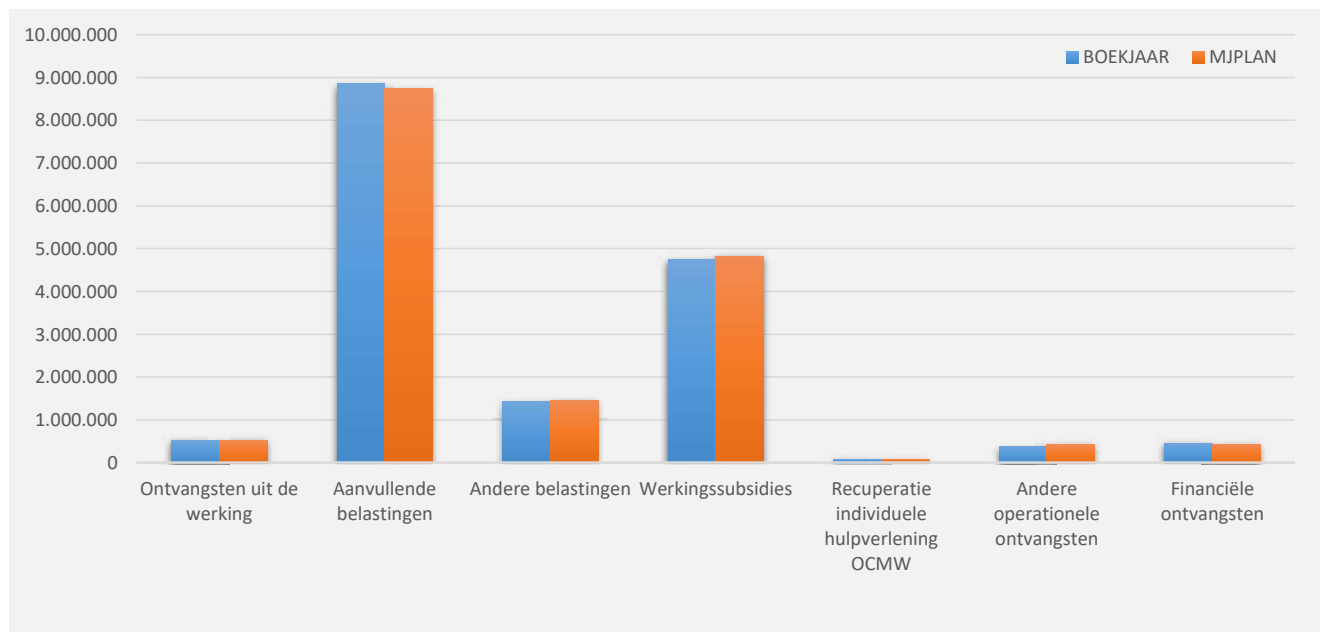
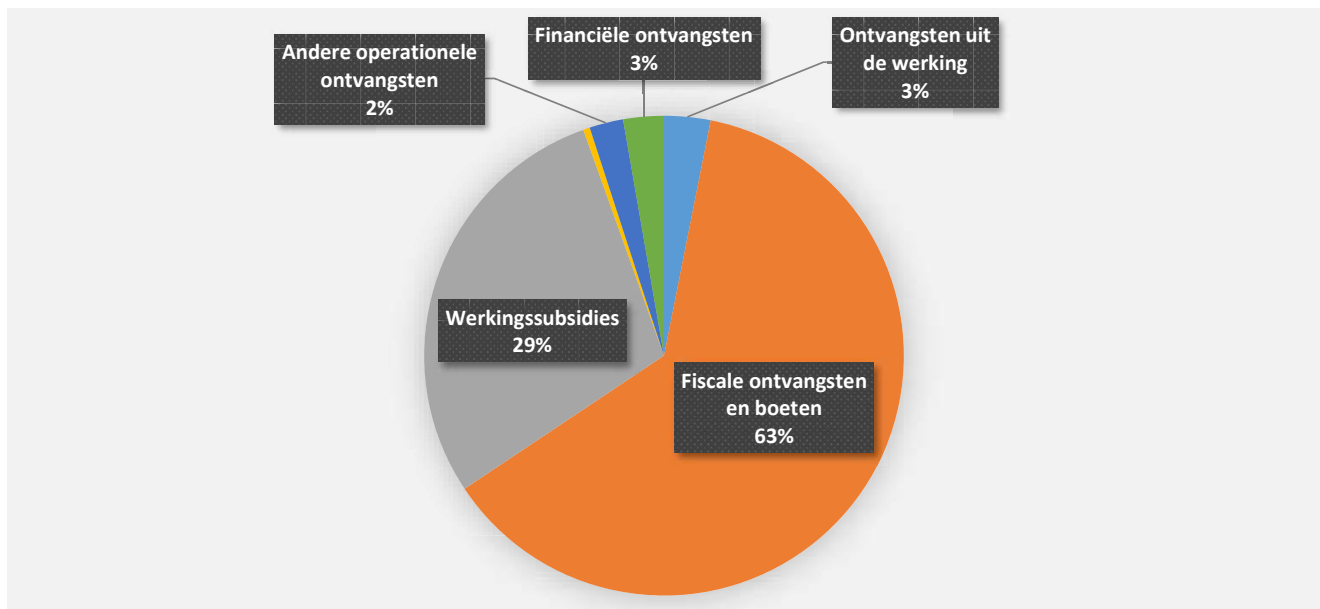
31/12/2021

31/12/2020

II. EXPLOITATIE-ONTVANGSTEN	Code	16.432.280	16.194.992
A. Operationele ontvangsten	70/4	15.984.483	15.754.142
1. Ontvangsten uit de werking	70	511.970	461.302
0946 Thuisbezorgde maaltijden		120.253	178.531
0705 Gemeenschapscentrum		98.280	16.268
0300 Ophalen en verwerken van huishoudelijk afval		77.257	78.402
0741 Sportpromotie en -evenementen		57.535	37.353
0130 Administratieve dienstverlening		55.792	34.159
0945 Kinderopvang		19.246	11.292
0990 Begraafplaatsen		19.062	28.975
**** Overige beleidsvelden		64.546	76.322
2. Fiscale ontvangsten en boeten	73	10.273.261	10.160.225
a. Aanvullende belastingen		8.844.730	8.849.797
Opcentiemen op de onroerende voorheffing	7300	3.935.876	3.887.041
Aanvullende belasting op de personenbelasting	7301	4.693.033	4.758.455
Andere aanvullende belastingen	7302/9	215.822	204.302
b. Andere belastingen en boetes	731/9	1.428.530	1.310.428
Algemene gemeentebelasting	7380	752.470	766.555
Diftar/ophaalronde	73322	164.845	163.807
Masten en pylonen	73609	138.000	
Niet-bebouwde gronden	7371	137.707	153.271
Bouwen	7370	53.820	65.998
Overige belastingen	****	181.689	160.797
3. Werkingssubsidies		4.750.536	4.664.365
a. Algemene werkingssubsidies		3.062.112	3.020.980
Gemeentefonds (basis- en aanvullende dotatie)	7400	2.472.307	2.397.181
Andere algemene werkingssubsidies	7401/4	589.805	623.799
b. Specifieke werkingssubsidies	7405/9	1.688.424	1.643.385
0800 Gewoon basisonderwijs		680.284	627.189
0900 Sociale bijstand		374.130	625.847
0190 Overig algemeen bestuur		289.201	11.600
0904 Activering van tewerkstelling		119.333	84.717
0903 Lokale opvanginitiatieven voor asielzoekers		83.183	71.302
0945 Kinderopvang		50.767	28.241
0741 Sportpromotie en -evenementen		34.654	28.241
**** Overige beleidsvelden		56.873	166.249
4. Recuperatie individuele hulpverlening	748	71.299	70.562
5. Andere operationele ontvangsten	742/7	377.418	397.688
0959 Overige verrichtingen betreffende ouderen		321.064	327.322
0100 Politieke organen		19.332	19.142
0200 Wegen		9.340	8.891
**** Overige beleidsvelden		27.682	42.333
B. Financiële ontvangsten	75	447.796	440.850
0640 Elektriciteitsvoorziening		205.695	294.726
0040 Transacties in verband met de openbare schuld		130.095	132.908
0650 Gasvoorziening		111.124	10.640
0030 Financiële aangelegenheden		584	2.193
**** Overige beleidsvelden		298	382
C. Tussenkost door derden in het tekort van het boekjaar	794		

1. Samenstelling van de exploitatieontvangsten 2021 - Vergelijking rekening-meerjarenplan

	BOEKJAAR		MJPLAN		REAL%
Exploitatieontvangsten	16.432.280	100%	16.474.493	100%	100%
Ontvangsten uit de werking	511.970	3%	518.364	3%	99%
Fiscale ontvangsten en boeten	10.273.261	63%	10.192.581	62%	101%
<i>Aanvullende belastingen</i>	<i>8.844.730</i>		<i>8.743.176</i>		<i>101%</i>
<i>Andere belastingen</i>	<i>1.428.530</i>		<i>1.449.405</i>		<i>99%</i>
Werkingsubsidies	4.750.536	29%	4.825.526	29%	98%
Recuperatie individuele hulpverlening OCMW	71.299	0%	83.738	1%	85%
Andere operationele ontvangsten	377.418	2%	424.172	3%	89%
Financiële ontvangsten	447.796	3%	430.112	3%	104%
Tussenkost door derden in het tekort van het boekjaar					

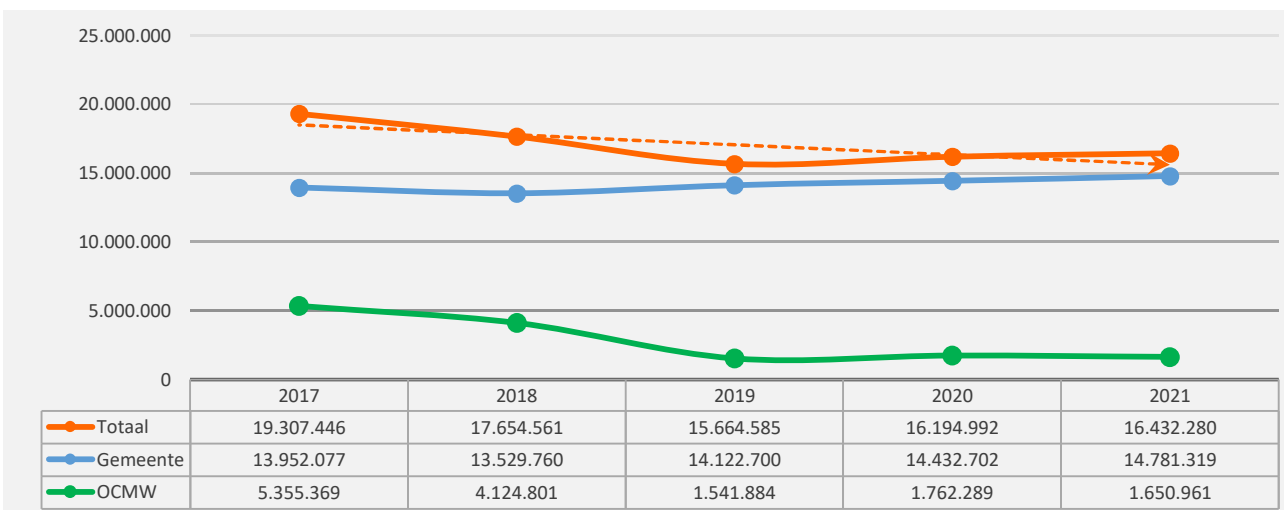
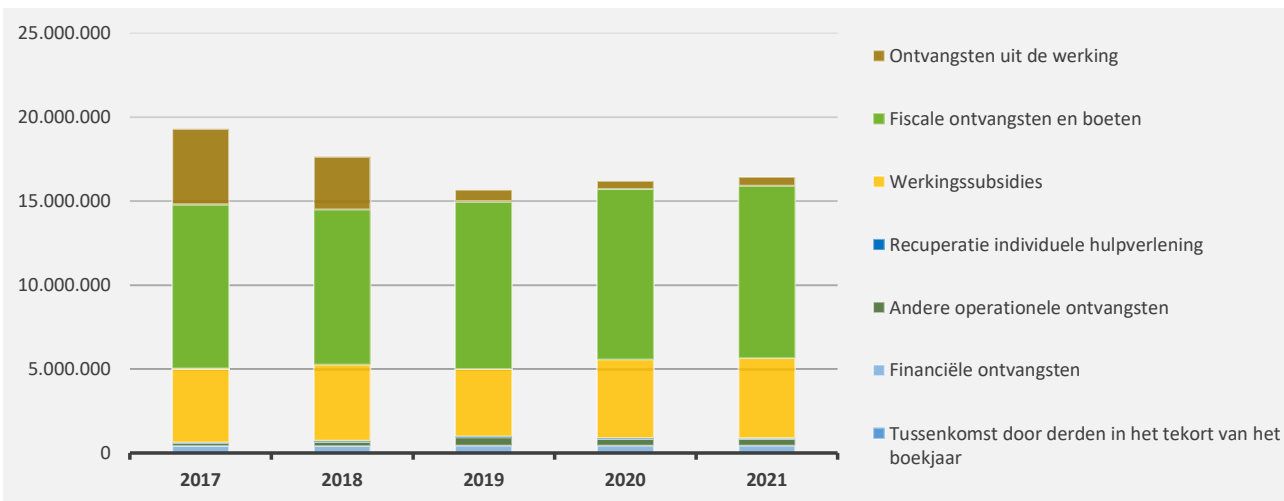


2. Evolutie van de exploitatie-ontvangsten 2021-2017

▲ stijging ▼ daling

	2021		2020		2019	
▲ Exploitatie-ontvangsten	16.432.280	100%	16.194.992	100%	15.664.585	100%
▲ Ontvangsten uit de werking	511.970	3%	461.302	3%	692.549	4%
▲ Fiscale ontvangsten en boeten	10.273.261	63%	10.160.225	63%	9.968.755	64%
▼ Aanvullende belastingen	8.844.730		8.849.797		8.721.589	
▲ Andere belastingen en boeten	1.428.530		1.310.428		1.247.166	
▲ Werkingsubsidies *	4.750.536	29%	4.664.365	29%	4.008.297	26%
▲ Recuperatie individuele hulpverlening	71.299	0%	70.562	0%	72.286	0%
▼ Andere operationele ontvangsten	377.418	2%	397.688	2%	480.537	3%
▲ Financiële ontvangsten	447.796	3%	440.850	3%	442.160	3%
► Tussenkomst door derden in het tekort van het boekjaar						

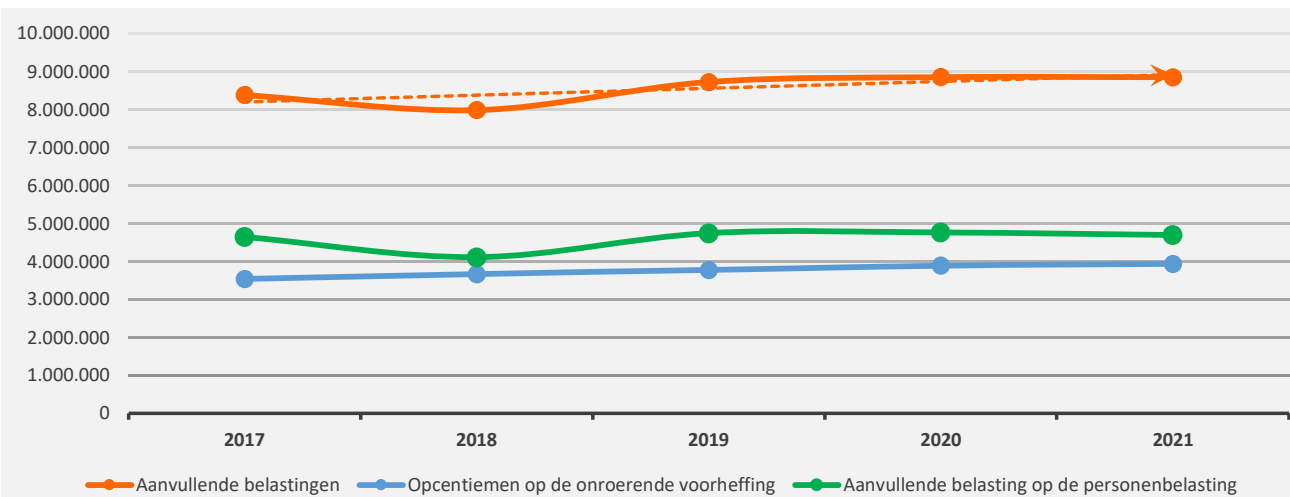
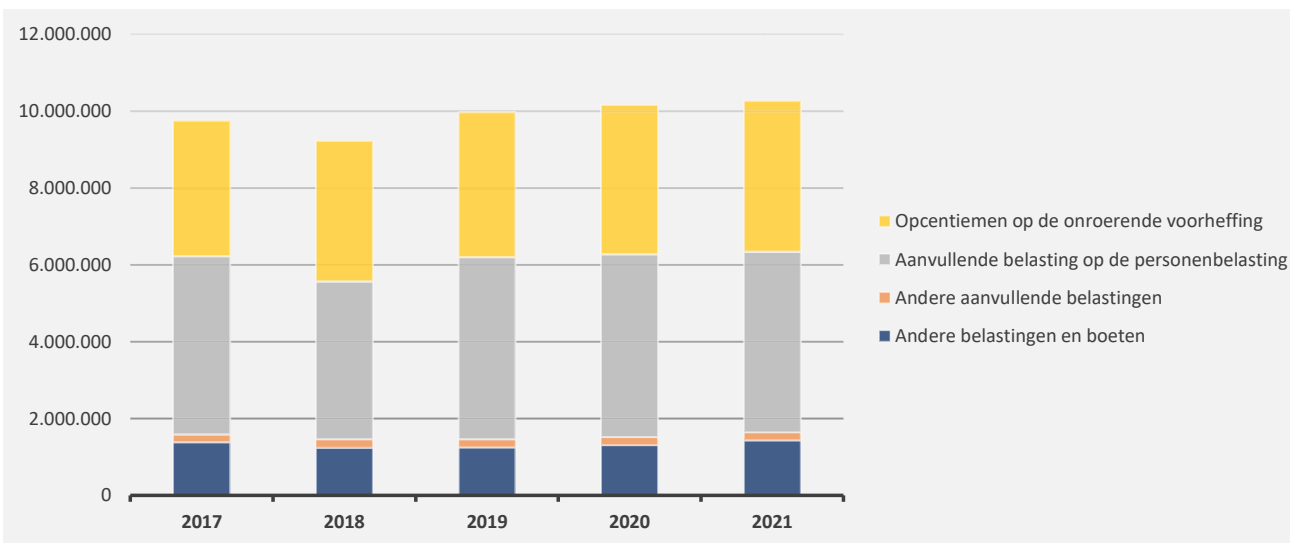
* Exclusief de 'gemeentelijke bijdrage in het tekort van het OCMW'



3. Evolutie van de fiscale ontvangsten en boeten 2021-2017

▲ stijging ▼ daling

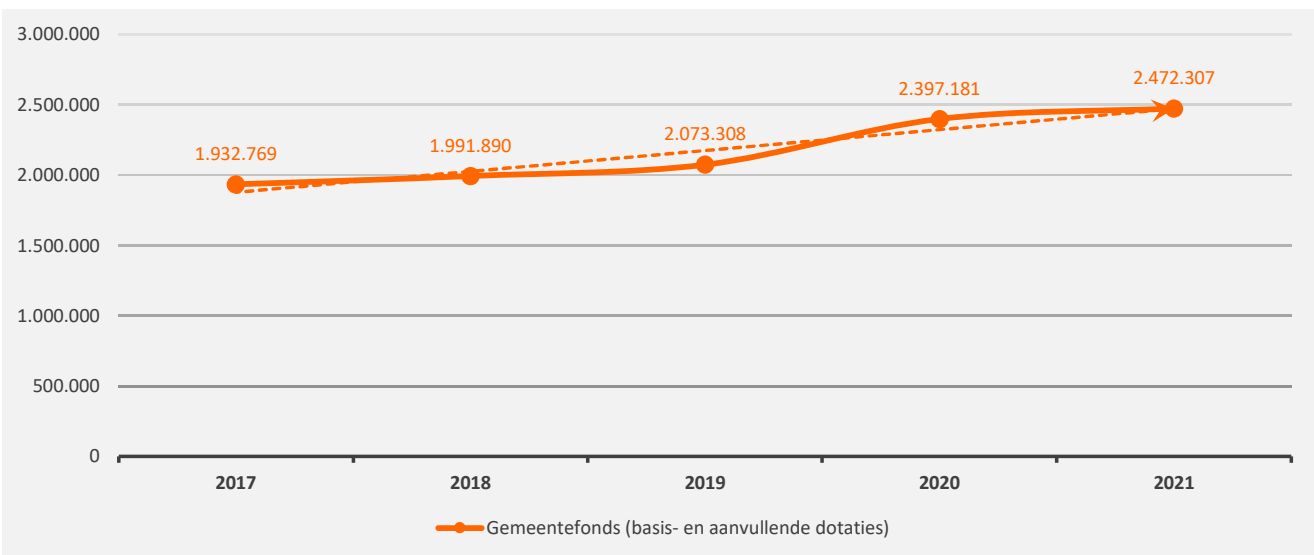
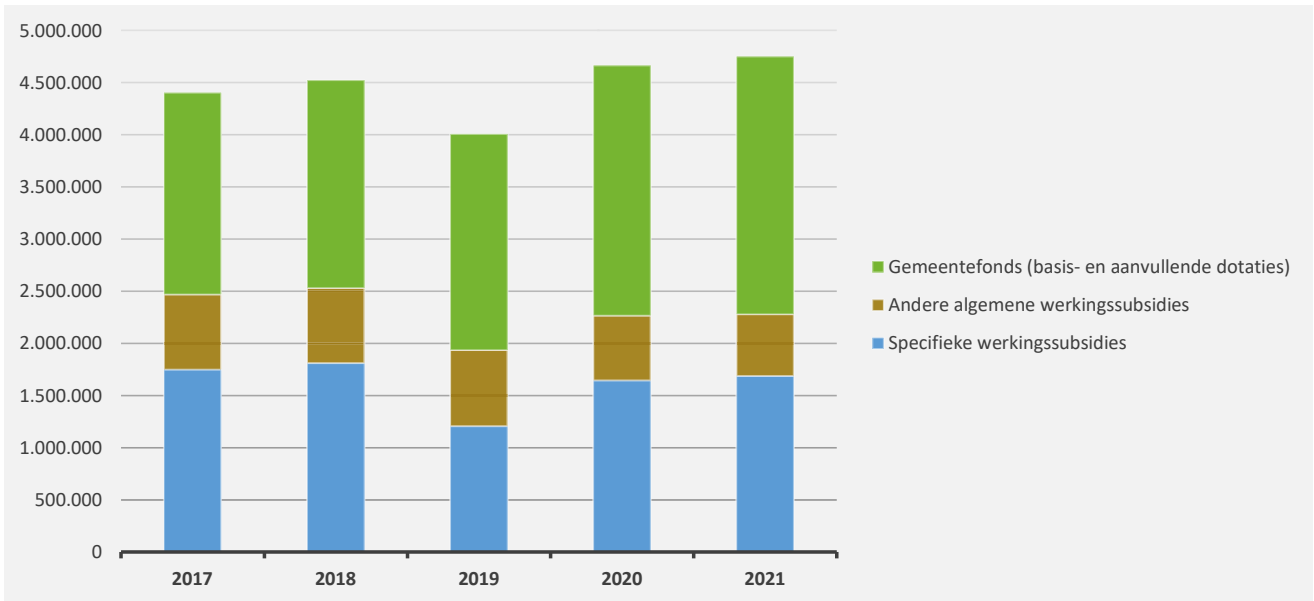
	2021		2020		2019	
▲ Fiscale ontvangsten	10.273.261		10.160.225		9.968.755	
▼ Aanvullende belastingen	8.844.730	100%	8.849.797	100%	8.721.589	100%
▲ <i>Opcentiemen op de onroerende voorheffing</i>	<i>3.935.876</i>	44%	<i>3.887.041</i>	44%	<i>3.772.163</i>	43%
▼ <i>Aanvullende belasting op de personenbelasting</i>	<i>4.693.033</i>	53%	<i>4.758.455</i>	54%	<i>4.739.876</i>	54%
▲ <i>Andere aanvullende belastingen</i>	<i>215.822</i>	2%	<i>204.302</i>	2%	<i>209.550</i>	2%
▲ Andere belastingen en boeten	1.428.530	100%	1.310.428	100%	1.247.166	100%
▼ <i>Algemene gemeentebelasting</i>	<i>752.470</i>	53%	<i>766.555</i>	58%	<i>751.715</i>	60%
▲ <i>Diftar/ophaalronde</i>	<i>164.845</i>	12%	<i>163.807</i>	13%		
▲ <i>Masten en pylonen</i>	<i>138.000</i>	10%			<i>138.000</i>	11%
▼ <i>Niet-bebouwde gronden</i>	<i>137.707</i>	10%	<i>153.271</i>	12%	<i>139.314</i>	11%
▼ <i>Bouwen</i>	<i>53.820</i>	4%	<i>65.998</i>	5%	<i>51.983</i>	4%
▲ <i>Tweede verblijven</i>	<i>47.825</i>	3%	<i>47.250</i>	4%	<i>48.775</i>	4%
▲ <i>Andere belastingen op het gebruik van het openbaar domein</i>	<i>47.248</i>	3%	<i>30.875</i>	2%	<i>38.207</i>	3%
▼ <i>Leegstaande woningen en gebouwen</i>	<i>27.273</i>	2%	<i>30.085</i>	2%	<i>20.925</i>	2%
▼ <i>Andere belastingen op de afgifte van administratieve stukke</i>	<i>22.559</i>	2%	<i>24.043</i>	2%	<i>22.558</i>	2%
▲ <i>Andere belastingen op prestaties</i>	<i>19.864</i>	1%	<i>12.387</i>	1%	<i>9.650</i>	1%
▲ <i>Overige belastingen</i>	<i>16.921</i>	1%	<i>16.157</i>	1%	<i>26.039</i>	2%



4. Evolutie van de werkingssubsidies 2021-2017

▲ stijging ▼ daling

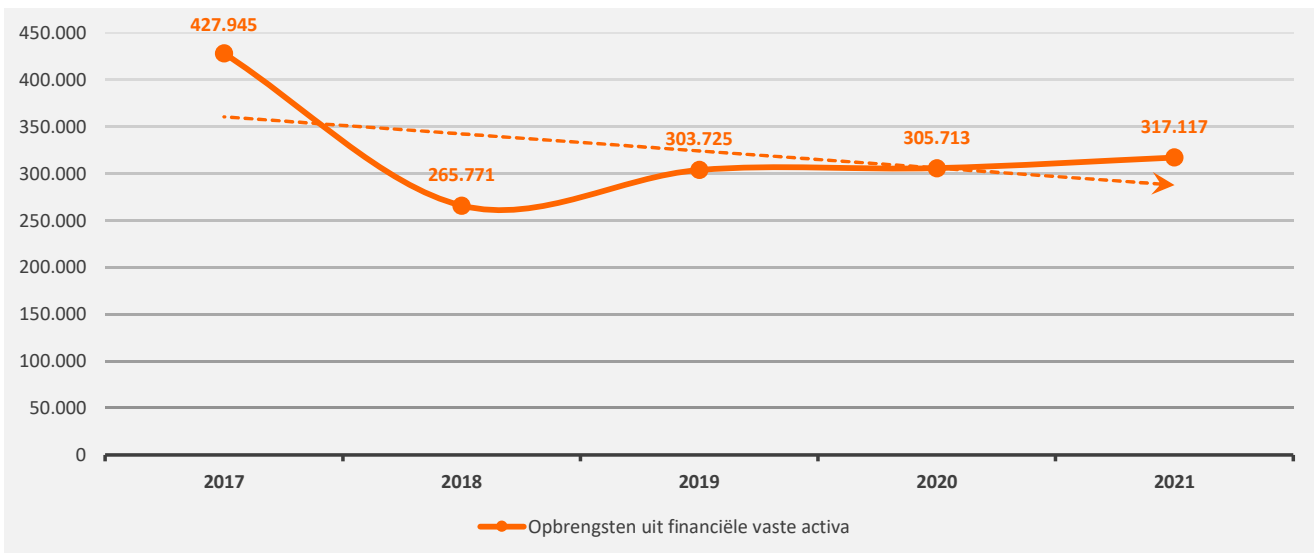
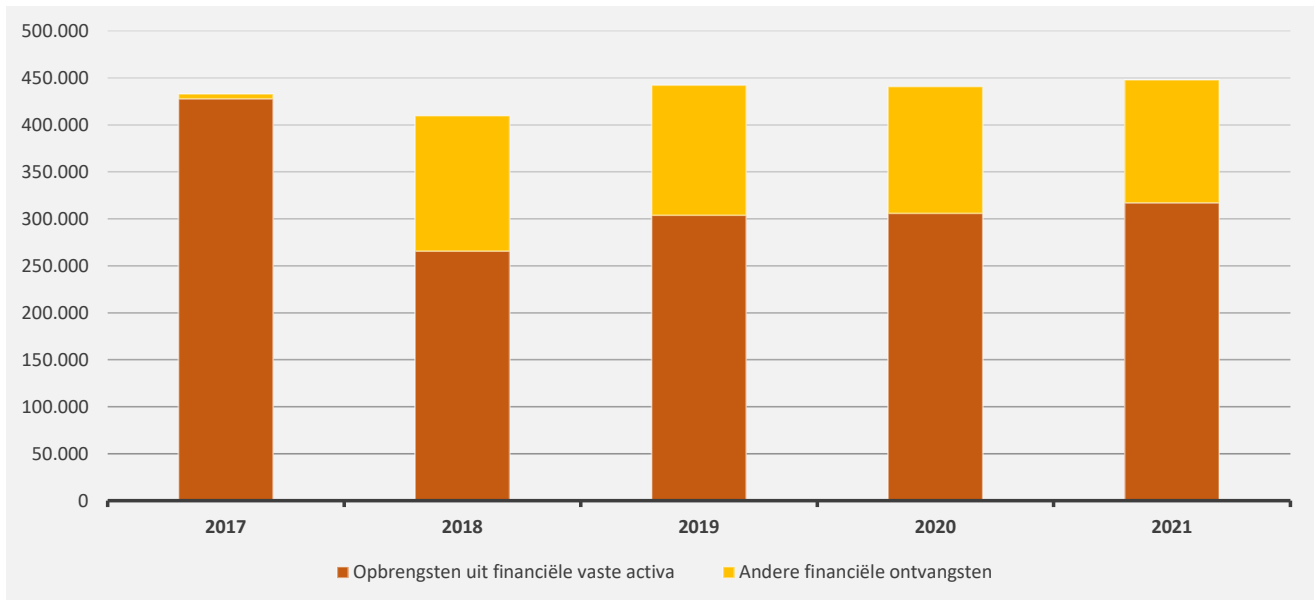
	2021		2020		2019	
▲ Werkingssubsidies	4.750.536	100%	4.664.365	100%	4.008.297	100%
▲ Gemeentefonds (basis- en aanvullende dotaties)	2.472.307	52%	2.397.181	51%	2.073.308	52%
▼ Andere algemene werkingssubsidies*	589.805	12%	623.799	13%	729.173	18%
▲ Specifieke werkingssubsidies	1.688.424	36%	1.643.385	35%	1.205.816	30%



5. Evolutie van de financiële ontvangsten 2021-2017

▲ stijging ▼ daling

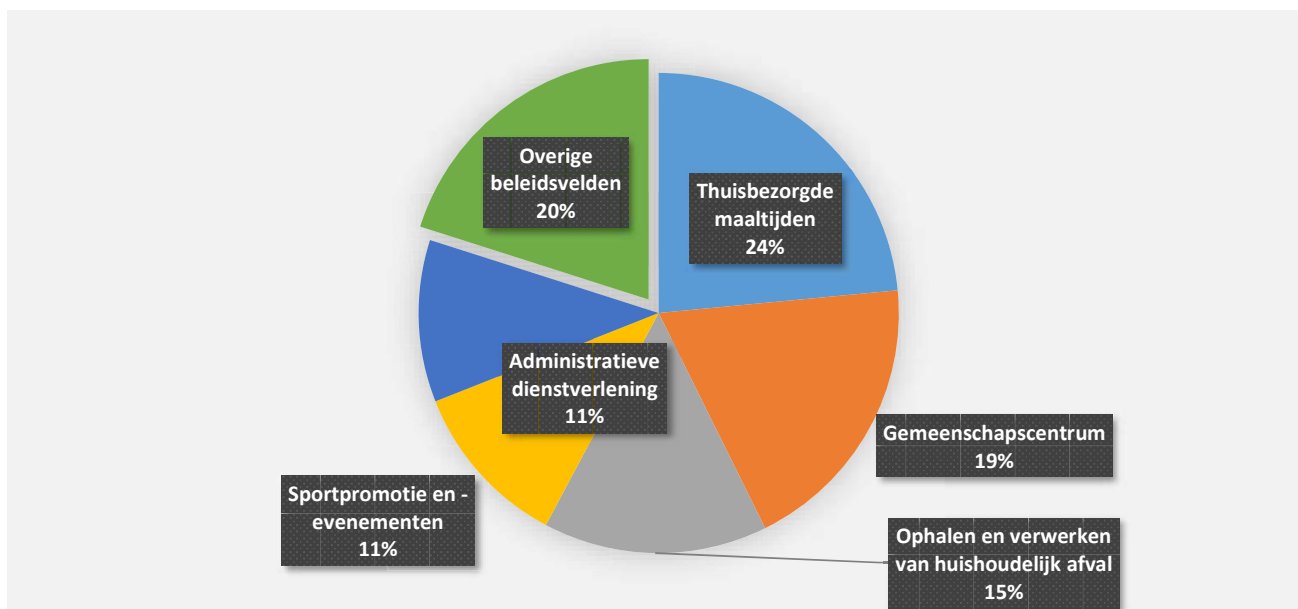
	2021		2020		2019	
▲ Financiële ontvangsten	447.796	100%	440.850	100%	442.160	100%
▲ Opbrengsten uit financiële vaste activa	317.117	71%	305.713	69%	303.725	69%
▼ Andere financiële ontvangsten	130.680	29%	135.137	31%	138.435	31%



6. Verdeling van de ontvangsten uit de werking per beleidsveld 2021-2020 / meerjarenplan 2021

▲ stijging ▼ daling

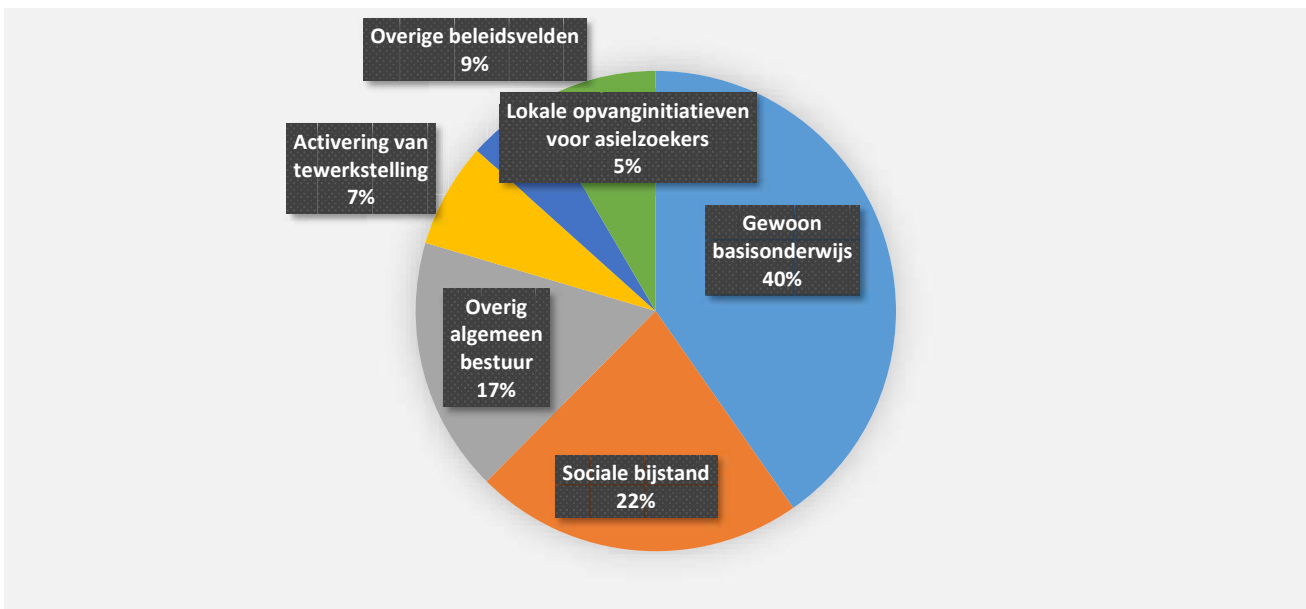
	2021		2020		MJPLAN	
▲ Ontvangsten uit de werking	511.970	100%	461.302	100%	518.364	100%
▼ 0946 Thuisbezorgde maaltijden	120.253	23%	178.531	39%	110.000	21%
▲ 0705 Gemeenschapscentrum	98.280	19%	16.268	4%	107.500	21%
▼ 0300 Ophalen en verwerken van huishoudelijk afval	77.257	15%	78.402	17%	63.000	12%
▲ 0741 Sportpromotie en -evenementen	57.535	11%	37.353	8%	59.275	11%
▲ 0130 Administratieve dienstverlening	55.792	11%	34.159	7%	57.000	11%
▲ 0945 Kinderopvang	19.246	4%	11.292	2%	19.000	4%
▼ 0990 Begraafplaatsen	19.062	4%	28.975	6%	20.000	4%
▼ 0050 Patrimonium zonder maatschappelijk doel	15.751	3%	16.440	4%	17.400	3%
▲ 0930 Sociale huisvesting	10.705	2%	10.386	2%	4.060	1%
▲ 0751 Gemeentelijke dienstverlening gericht op kinderen &	10.380	2%	9.516	2%	27.305	5%
▼ **** Overige beleidsvelden	27.710	5%	39.980	9%	33.824	7%



7. Verdeling van de specifieke werkingssubsidies per beleidsveld 2021-2020 / meerjarenplan 2021

▲ stijging ▼ daling

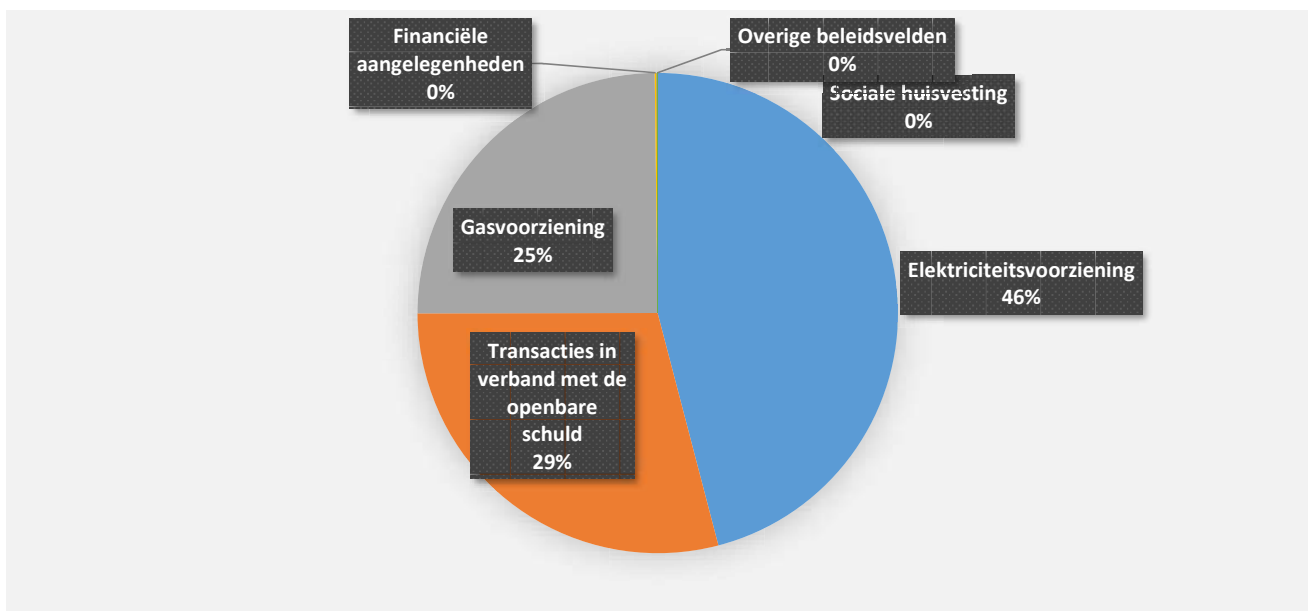
	2021		2020		MJPLAN	
▲ Specifieke werkingssubsidies	1.688.424	100%	1.643.385	100%	1.797.463	100%
▲ 0800 Gewoon basisonderwijs	680.284	40%	627.189	38%	667.736	37%
▼ 0900 Sociale bijstand	374.130	22%	625.847	38%	540.071	30%
▲ 0190 Overig algemeen bestuur	289.201	17%	11.600	1%	182.825	10%
▲ 0904 Activering van tewerkstelling	119.333	7%	84.717	5%	169.600	9%
▲ 0903 Lokale opvanginitiatieven voor asielzoekers	83.183	5%	71.302	4%	76.125	4%
▲ 0945 Kinderopvang	50.767	3%	28.241	2%	24.245	1%
▲ 0741 Sportpromotie en -evenementen	34.654	2%	28.241	2%	30.306	2%
▲ 0820 Deeltijds kunstonderwijs	20.663	1%	245	0%	15.000	1%
▲ 0390 Overige milieubescherming	11.860	1%	11.739	1%		
▲ 0200 Wegen	9.402	1%	8.821	1%	10.350	1%
▼ **** Overige beleidsvelden	14.948	1%	145.444	9%	81.205	5%



8. Verdeling van de financiële ontvangsten per beleidsveld 2021-2020 / meerjarenplan 2021

▲ stijging ▼ daling

	2021		2020		MJPLAN	
▲ Financiële ontvangsten	447.796	100%	440.850	100%	430.112	100%
▼ 0640 Elektriciteitsvoorziening	205.695	46%	294.726	67%	199.558	46%
▼ 0040 Transacties in verband met de openbare schuld	130.095	29%	132.908	30%	130.095	30%
▲ 0650 Gasvoorziening	111.124	25%	10.640	2%	96.639	22%
▼ 0030 Financiële aangelegenheden	584	0%	2.193	0%	3.220	1%
▼ 0930 Sociale huisvesting	297	0%	347	0%	500	0%
▼ 0900 Sociale bijstand	1	0%	35	0%	100	0%
▼ 0946 Thuisbezorgde maaltijden			0	0%		



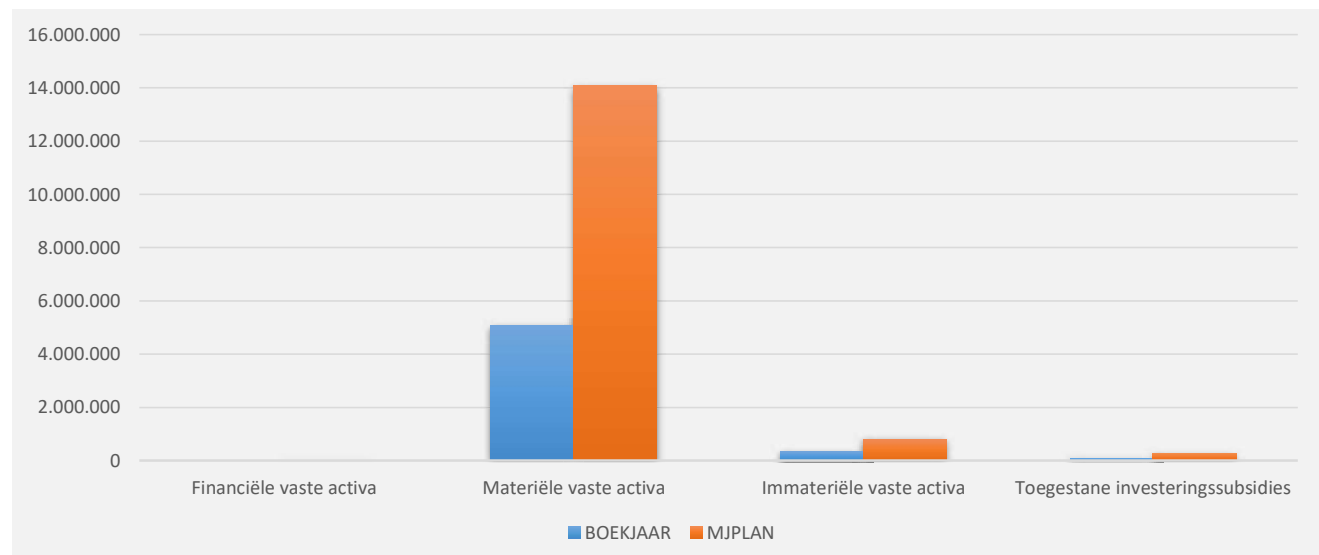
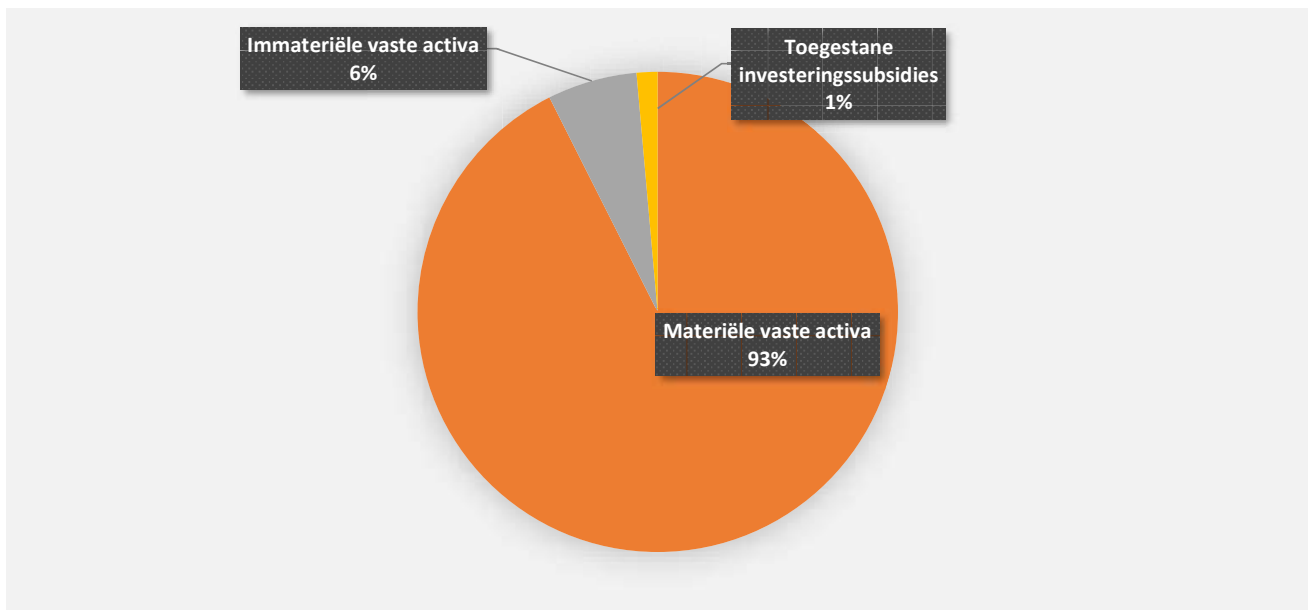
31/12/2021

31/12/2020

UITGAVEN	Code	5.487.740	15.048.814
I. Investerings in financiële vaste activa	28		348.150
0670 Straatverlichting			348.150
II. Investerings in materiële vaste activa		5.079.473	13.754.750
Onroerende goederen		4.342.701	13.666.360
0705 Gemeenschapscentrum		1.959.702	11.942.016
0119 Overige algemene diensten		1.252.792	366.877
0200 Wegen		898.405	544.694
0670 Straatverlichting		171.335	678.499
0752 Infrastructuur en faciliteiten ten behoeve van kinderen en jongeren		30.384	
0820 Deeltijds kunstonderwijs		17.932	123.623
0990 Begraafplaatsen		12.152	6.385
**** Overige beleidsvelden			4.265
Roerende goederen		736.771	88.390
0705 Gemeenschapscentrum		375.839	19.167
0119 Overige algemene diensten		281.993	11.119
0800 Gewoon basisonderwijs		40.660	13.936
0703 Openbare bibliotheken		24.981	15.470
0200 Wegen		13.299	28.698
Vooruitbetalingen op investeringen in materiële vaste activa	2906		
III. Investerings in immateriële vaste activa	21	330.611	71.845
0705 Gemeenschapscentrum		283.253	42.552
0720 Monumentenzorg		37.023	
0610 Gebiedsontwikkeling		7.980	21.031
0290 Overige mobiliteit en verkeer		2.355	8.262
IV. Toegestane investeringssubsidies	664	77.656	874.069
0900 Sociale bijstand		45.000	45.000
0740 Sportsector- en verenigingsondersteuning		27.807	
0750 Jeugdsector- en verenigingsondersteuning		4.849	5.225
0440 Overige hulpdiensten			44.802
0310 Beheer van regen- en afvalwater			779.043

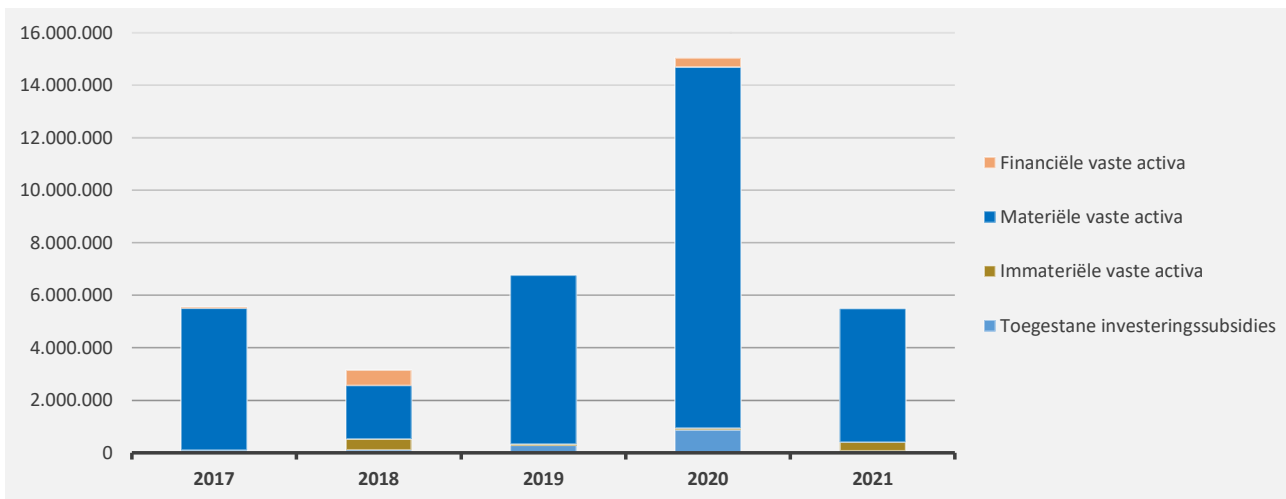
1. Samenstelling van de investeringsuitgaven 2021 - Vergelijking rekening-meerjarenplan

	BOEKJAAR		MJPLAN		REAL%
Investeringsuitgaven	5.487.740	100%	15.132.686	100%	36%
Financiële vaste activa					
Materiële vaste activa	5.079.473	93%	14.076.589	93%	36%
Gemeenschapsgoederen en bedrijfsmatige MVA	5.079.473		14.076.589		36%
<i>Terreinen en gebouwen</i>	3.294.284		9.586.886		34%
<i>Wegen en overige infrastructuur</i>	877.083		2.328.543		38%
<i>Roerende goederen</i>	736.771		1.971.410		37%
<i>Leasing en soortgelijke rechten</i>	171.335		189.750		90%
<i>Erfgoed</i>					
Andere materiële vaste activa					
<i>Terreinen en gebouwen</i>					
<i>Roerende goederen</i>					
Immateriële vaste activa	330.611	6%	792.026	5%	42%
Toegestane investeringssubsidies	77.656	1%	264.071	2%	29%



2. Evolutie van de investeringsuitgaven 2021-2017

	2021		2020		2019	
Investeringsuitgaven	5.487.740	100%	15.048.814	100%	6.760.235	100%
Financiële vaste activa			348.150	2%		
Materiële vaste activa	5.079.473	93%	13.754.750	91%	6.418.313	95%
Gemeenschapsgoederen en bedrijfsmatige MVA	5.079.473		13.754.750		6.418.313	
<i>Terreinen en gebouwen</i>	3.294.284		12.449.377		5.899.937	
<i>Wegen en overige infrastructuur</i>	877.083		538.484		269.357	
<i>Roerende goederen</i>	736.771		88.390		238.897	
<i>Leasing en soortgelijke rechten</i>	171.335		678.499			
<i>Erfgoed</i>					10.122	
Overige materiële vaste activa						
<i>Onroerende goederen</i>						
<i>Roerende goederen</i>						
Immateriële vaste activa	330.611	6%	71.845	0%	48.541	1%
Toegestane investeringssubsidies	77.656	1%	874.069	6%	293.381	4%

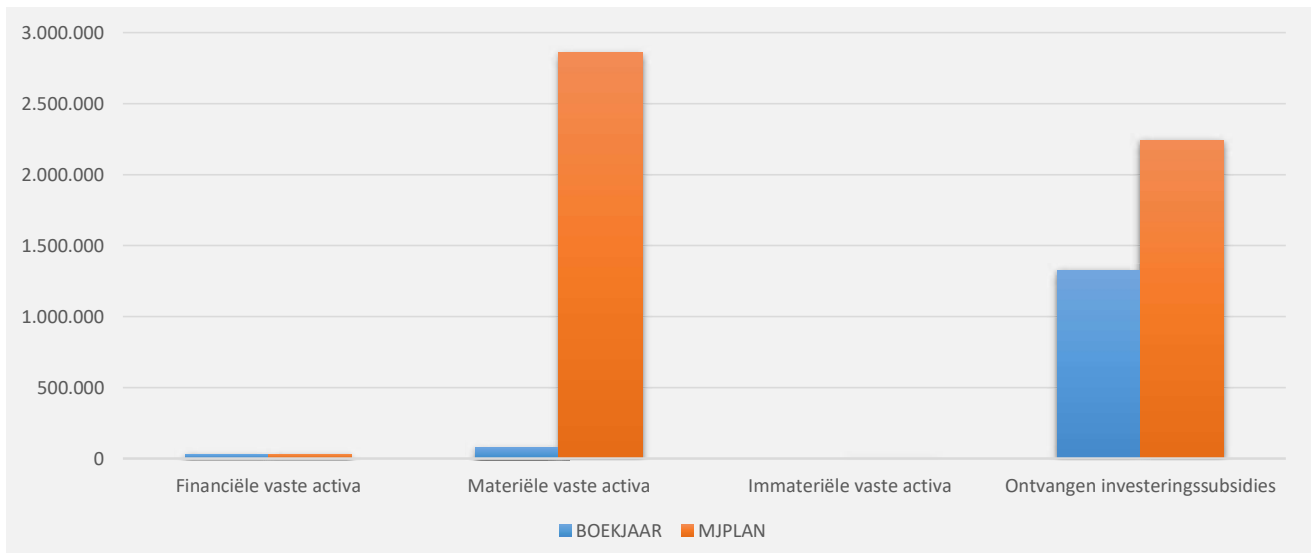
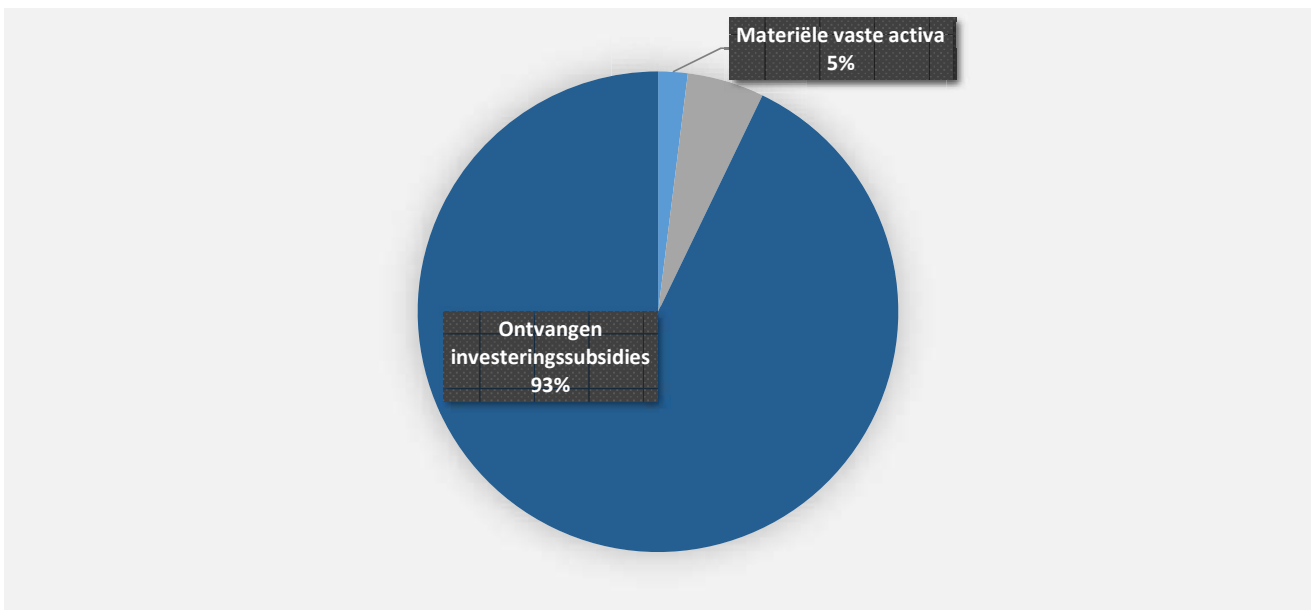


3. Verdeling van de investeringsuitgaven per beleidsveld 2021-2020 / meerjarenplan 2021

	2021		2020		MJPLAN	
Financiële vaste activa			348.150	100%		
0030 Financiële aangelegenheden						
0670 Straatverlichting			348.150	100%		
0640 Elektriciteitsvoorziening						
0050 Patrimonium zonder maatschappelijk doel						
0959 Overige verrichtingen betreffende ouderen						
Materiële vaste activa	5.079.473	100%	13.754.750	100%	14.076.589	100%
0705 Gemeenschapscentrum	2.335.541	46%	11.961.184	87%	2.760.142	20%
0119 Overige algemene diensten	1.534.784	30%	377.996	3%	6.541.104	46%
0200 Wegen	911.704	18%	573.392	4%	2.933.146	21%
0670 Straatverlichting	171.335	3%	678.499	5%	289.750	2%
0800 Gewoon basisonderwijs	40.660	1%	18.201	0%	249.699	2%
0752 Infrastructuur en faciliteiten ten behoeve van kinderen en jong	30.384	1%			275.000	2%
0703 Openbare bibliotheken	24.981	0%	15.470	0%	34.530	0%
0820 Deeltijds kunstonderwijs	17.932	0%	123.623	1%	665.602	5%
0990 Begraafplaatsen	12.152	0%	6.385	0%	63.615	0%
0930 Sociale huisvesting						
0680 Groene ruimte					89.000	1%
0710 Feesten en plechtigheden					50.000	0%
0742 Sportinfrastructuur					50.000	0%
**** Overige beleidsvelden					75.000	1%
Imateriële vaste activa	330.611	100%	71.845	100%	792.026	100%
0705 Gemeenschapscentrum	283.253	86%	42.552	59%	358.819	45%
0720 Monumentenzorg	37.023	11%			37.500	5%
0610 Gebiedsontwikkeling	7.980	2%	21.031	29%	303.969	38%
0290 Overige mobiliteit en verkeer	2.355	1%	8.262	11%	41.738	5%
0119 Overige algemene diensten						
**** Overige beleidsvelden					50.000	6%
Toegestane investeringssubsidies	77.656	100%	874.069	100%	264.071	100%
0900 Sociale bijstand	45.000	58%	45.000	5%	45.000	17%
0740 Sportsector- en verenigingsondersteuning	27.807	36%			202.000	76%
0750 Jeugdsector- en verenigingsondersteuning	4.849	6%	5.225	1%	17.071	6%
0440 Overige hulpdiensten			44.802	5%		
0310 Beheer van regen- en afvalwater			779.043	89%		

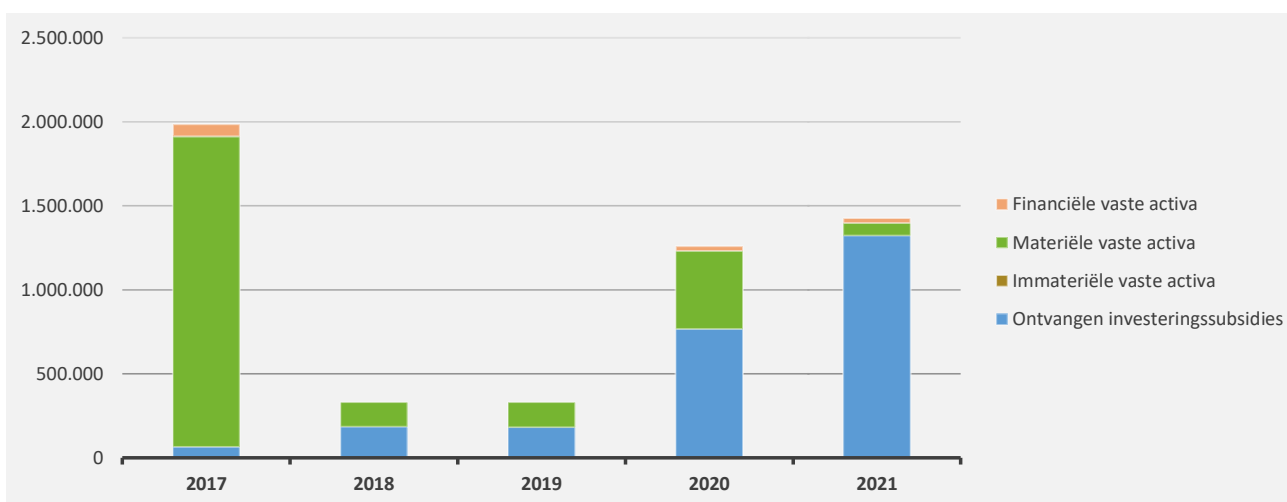
1. Samenstelling van de investeringsontvangsten 2021 - Vergelijking rekening-meerjarenplan

	BOEKJAAR		MJPLAN		REAL%
Investeringsontvangsten	1.426.135	100%	5.124.883	100%	28%
Financiële vaste activa	28.176	2%	29.013	1%	97%
Materiële vaste activa	74.066	5%	2.857.042	56%	3%
Gemeenschapsgoederen en bedrijfsmatige MVA	46.367		2.799.432		2%
<i>Terreinen en gebouwen</i>	46.367		2.799.432		2%
<i>Wegen en overige infrastructuur</i>					
<i>Roerende goederen</i>					
<i>Leasing en soortgelijke rechten</i>					
<i>Erfgoed</i>					
Andere materiële vaste activa	27.699		57.610		48%
<i>Onroerende goederen</i>	27.699		57.610		48%
<i>Roerende goederen</i>					
Immateriële vaste activa					
Ontvangen investeringssubsidies	1.323.894	93%	2.238.828	44%	59%



2. Evolutie van de investeringsontvangsten 2021-2017

	2021		2020		2019	
Investeringsontvangsten	1.426.135	100%	1.260.699	100%	331.399	100%
Financiële vaste activa	28.176	2%	29.012	2%		
Materiële vaste activa	74.066	5%	464.215	37%	150.132	45%
Gemeenschapsgoederen en bedrijfsmatige MVA	46.367		464.215		150.132	
<i>Terreinen en gebouwen</i>	46.367				147.782	
<i>Wegen en overige infrastructuur</i>			464.215			
<i>Roerende goederen</i>					2.350	
<i>Leasing en soortgelijke rechten</i>						
<i>Erfgoed</i>						
Overige materiële vaste activa	27.699					
<i>Onroerende goederen</i>	27.699					
<i>Roerende goederen</i>						
Immateriële vaste activa						
Ontvangen investeringsubsidies	1.323.894	93%	767.472	61%	181.267	55%



3. Verdeling van de investeringsontvangsten per beleidsveld 2021-2020 / meerjarenplan 2021

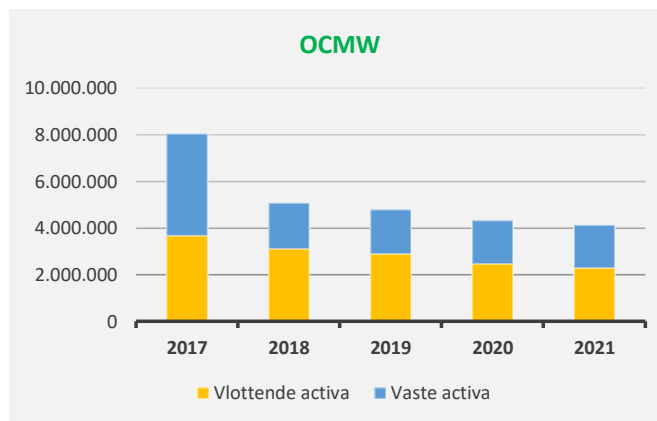
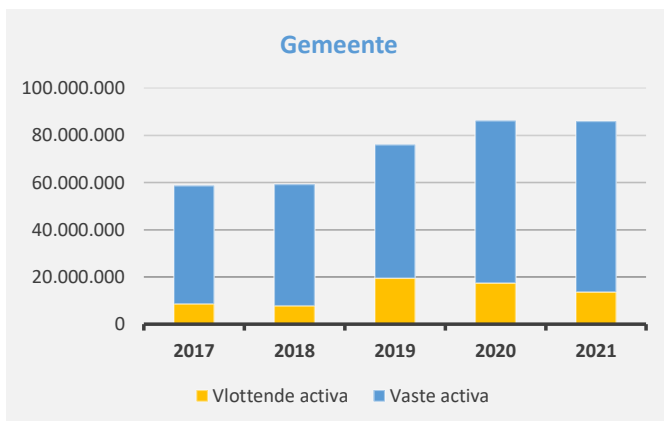
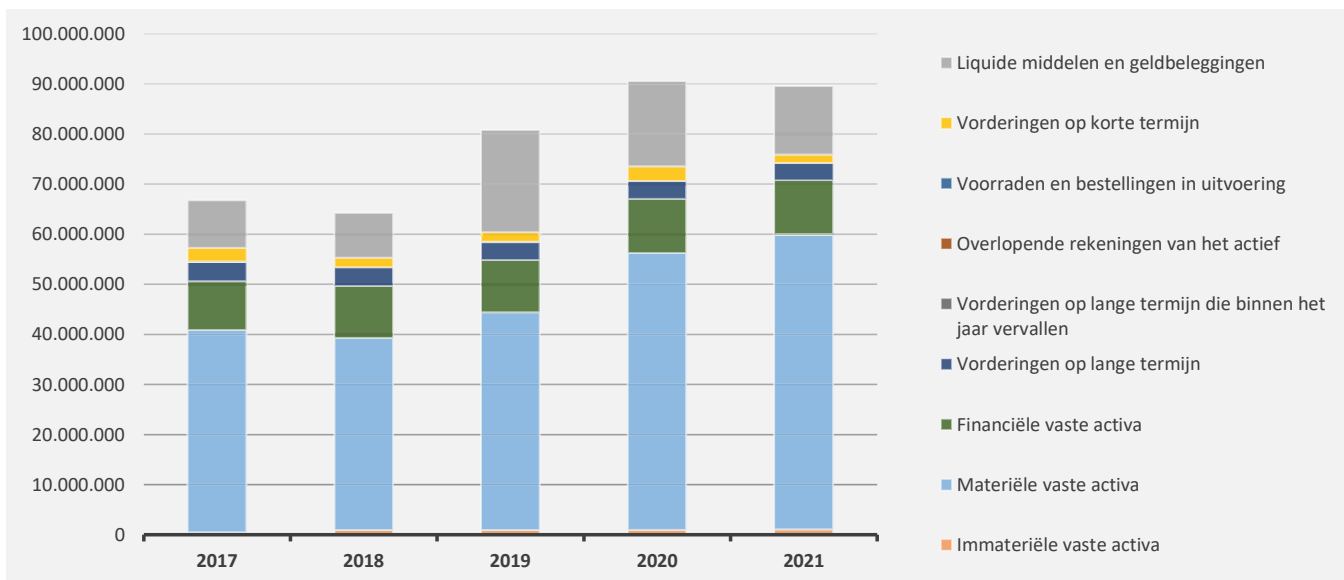
	2021		2020		MJPLAN	
Financiële vaste activa	28.176	100%	29.012	100%	29.013	100%
0670 Straatverlichting	28.176	100%	29.012	100%	29.013	100%
Materiële vaste activa	74.066	100%	464.215	100%	2.857.042	100%
0200 Wegen	46.367	63%			304.432	11%
0050 Patrimonium zonder maatschappelijk doel	27.699	37%			102.610	4%
0119 Overige algemene diensten					650.000	23%
0705 Gemeenschapscentrum					1.800.000	63%
**** Overige beleidsvelden			464.215	100%		
Imateriële vaste activa						
0130 Administratieve dienstverlening						
Ontvangen investeringssubsidies	1.323.894	100%	767.472	100%	2.238.828	100%
0705 Gemeenschapscentrum	1.037.500	78%			1.037.500	46%
0200 Wegen	151.010	11%	690.126	90%	930.421	42%
0800 Gewoon basisonderwijs	97.026	7%	77.346	10%	80.158	4%
0990 Begraafplaatsen	38.358	3%			50.000	2%
**** Overige beleidsvelden					140.749	6%

ACTIVA	2021	2020
I. Vlottende activa	15.400.703,04	19.936.085,96
A. Liquide middelen en geldbeleggingen	13.666.549,43	17.024.645,10
B. Vorderingen op korte termijn	1.651.079,52	2.831.281,93
1. Vorderingen uit ruiltransacties	349.641,31	346.993,45
2. Vorderingen uit niet-ruiltransacties	1.301.438,21	2.484.288,48
C. Voorraden en bestellingen in uitvoering	0,00	0,00
D. Overlopende rekeningen van het actief	0,00	0,00
E. Vorderingen op lange termijn die binnen het jaar vervallen	83.074,09	80.158,93
II. Vaste activa	74.182.395,06	70.600.503,05
A. Vorderingen op lange termijn	3.407.740,19	3.490.814,28
1. Vorderingen uit ruiltransacties	0,00	0,00
2. Vorderingen uit niet-ruiltransacties	3.407.740,19	3.490.814,28
B. Financiële vaste activa	10.777.862,18	10.813.538,62
1. Extern verzelfstandigde agentschappen	0,00	0,00
2. Intergemeentelijke samenwerkingsverbanden en soortgelijke entiteiten	10.337.341,07	10.373.017,51
3. OCMW-verenigingen	332.153,76	332.153,76
4. Andere financiële vaste activa	108.367,35	108.367,35
C. Materiële vaste activa	58.949.332,39	55.315.970,34
1. Gemeenschapsgoederen	58.200.577,02	54.511.024,04
a. Terreinen en gebouwen	43.057.557,58	40.266.659,25
b. Wegen en overige infrastructuur	9.327.924,69	8.877.941,86
c. Installaties, machines en uitrusting	478.972,84	225.834,58
d. Meubilair, kantooruitrusting en rollend materieel	484.419,74	276.950,27
e. Leasing en soortgelijke rechten	4.672.460,88	4.684.396,79
f. Erfgoed	179.241,29	179.241,29
2. Bedrijfsmatige materiële vaste activa	149.830,61	149.830,61
a. Terreinen en gebouwen	149.830,61	149.830,61
b. Installaties, machines en uitrusting	0,00	0,00
c. Meubilair, kantooruitrusting en rollend materieel	0,00	0,00
d. Leasing en soortgelijke rechten	0,00	0,00
3. Overige materiële vaste activa	598.924,76	655.115,69
a. Terreinen en gebouwen	598.924,76	655.115,69
b. Roerende goederen	0,00	0,00
D. Immateriële vaste activa	1.047.460,30	980.179,81
TOTAAL ACTIVA	89.583.098,10	90.536.589,01

PASSIVA	2021	2020
I. Schulden	41.299.127,32	44.254.269,50
A. Schulden op korte termijn	3.786.998,54	5.596.917,69
1. Schulden uit ruiltransacties	1.365.579,04	1.471.509,44
a. Voorzieningen voor risico's en kosten	400.810,00	363.597,46
b. Financiële schulden	0,00	0,00
c. Niet-financiële schulden uit ruiltransacties	964.769,04	1.107.911,98
2. Schulden uit niet-ruiltransacties	613.152,11	2.209.072,59
3. Overlopende rekeningen van het passief	0,00	0,00
4. Schulden op lange termijn die binnen het jaar vervallen	1.808.267,39	1.916.335,66
B. Schulden op lange termijn	37.512.128,78	38.657.351,81
1. Schulden uit ruiltransacties	37.512.128,78	38.657.351,81
a. Voorzieningen voor risico's en kosten	2.617.857,74	2.136.878,77
1. Pensioenen en soortgelijke verplichtingen	2.617.857,74	2.123.746,75
2. Andere risico's en kosten	0,00	13.132,02
b. Financiële schulden	34.894.271,04	36.520.473,04
c. Niet-financiële schulden uit ruiltransacties	0,00	0,00
2. Schulden uit niet-ruiltransacties	0,00	0,00
II. Nettoactief	48.283.970,78	46.282.319,51
A. Kapitaalssubsidies en schenkingen	8.458.730,75	7.416.901,93
B. Gecumuleerd overschot of tekort	8.449.990,26	7.482.667,22
C. Herwaarderingsreserves	2.274.658,62	2.282.159,21
D. Overig nettoactief	29.100.591,15	29.100.591,15
TOTAAL PASSIVA	89.583.098,10	90.536.589,01

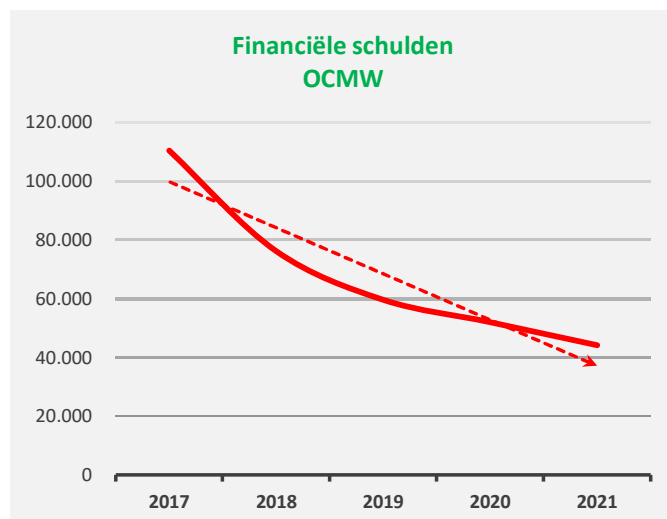
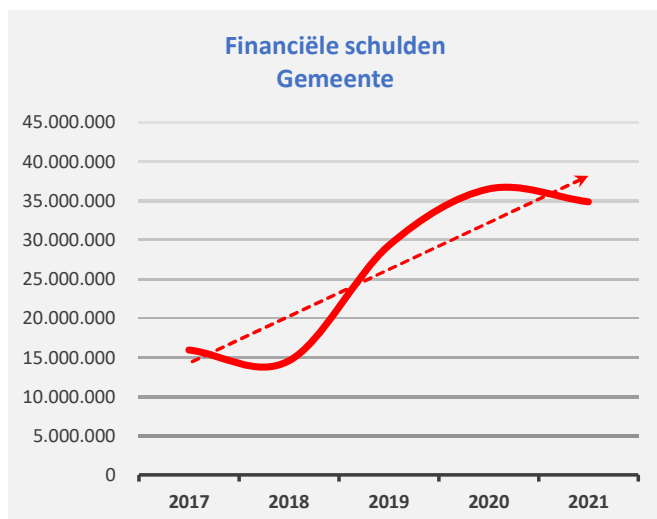
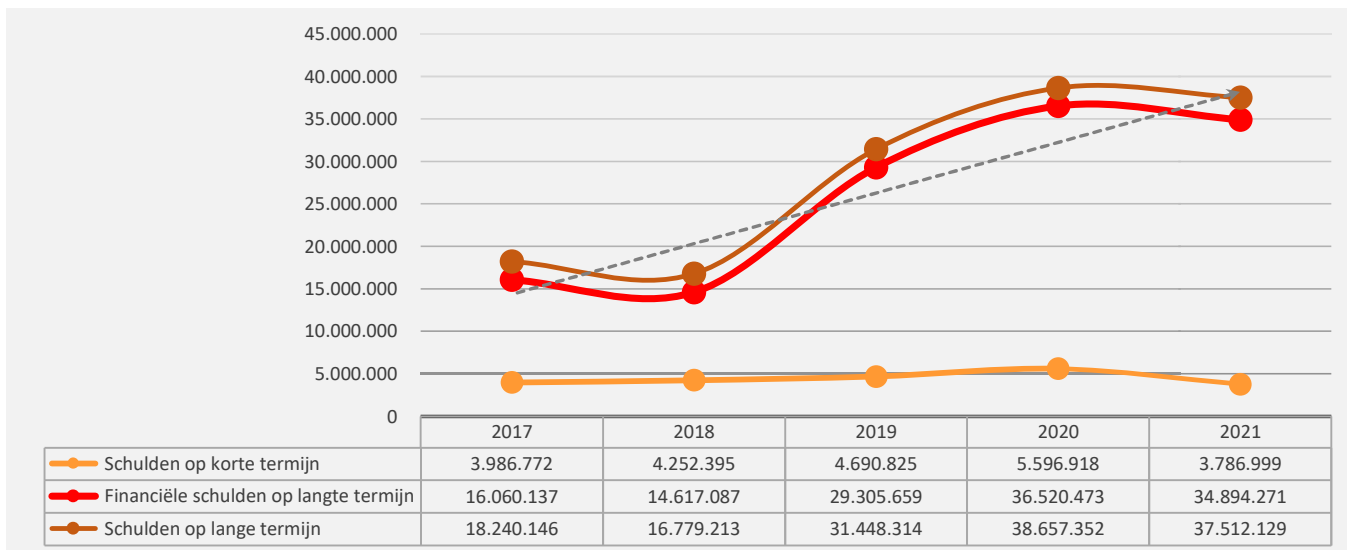
1. Samenstelling van de activa

	2021		2020		2019	
ACTIVA	89.583.098	100%	90.536.589	100%	80.807.607	100%
Vlottende activa	15.400.703	17%	19.936.086	22%	22.397.326	28%
Liquide middelen en geldbeleggingen	13.666.549	15%	17.024.645	19%	20.465.906	25%
Vorderingen op korte termijn	1.651.080	2%	2.831.282	3%	1.854.073	2%
<i>Vorderingen uit ruiltransacties</i>	<i>349.641</i>		<i>346.993</i>		<i>1.159.412</i>	
<i>Vorderingen uit niet-ruiltransacties</i>	<i>1.301.438</i>		<i>2.484.288</i>		<i>694.662</i>	
Voorraden en bestellingen in uitvoering						
Overlopende rekeningen van het actief						
Vorderingen op lange termijn die binnen het jaar vervallen	83.074	0%	80.159	0%	77.346	0%
Vaste activa	74.182.395	83%	70.600.503	78%	58.410.281	72%
Vorderingen op lange termijn	3.407.740	4%	3.490.814	4%	3.570.973	4%
Financiële vaste activa	10.777.862	12%	10.813.539	12%	10.437.484	13%
Materiële vaste activa	58.949.332	66%	55.315.970	61%	43.463.695	54%
Immateriële vaste activa	1.047.460	1%	980.180	1%	938.129	1%



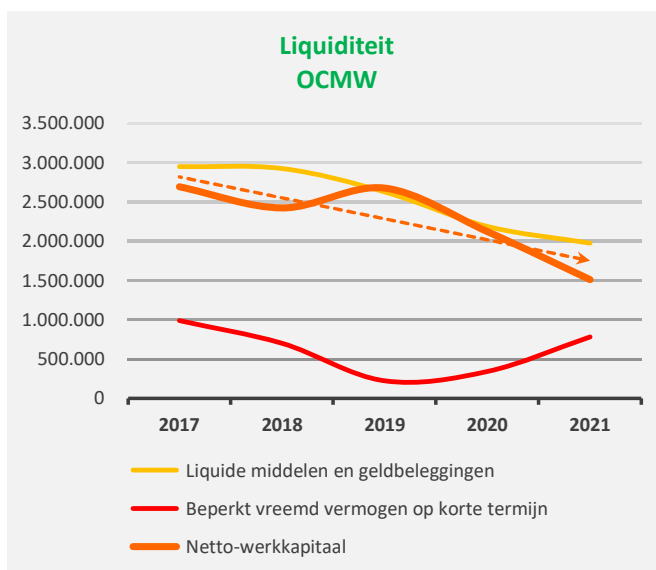
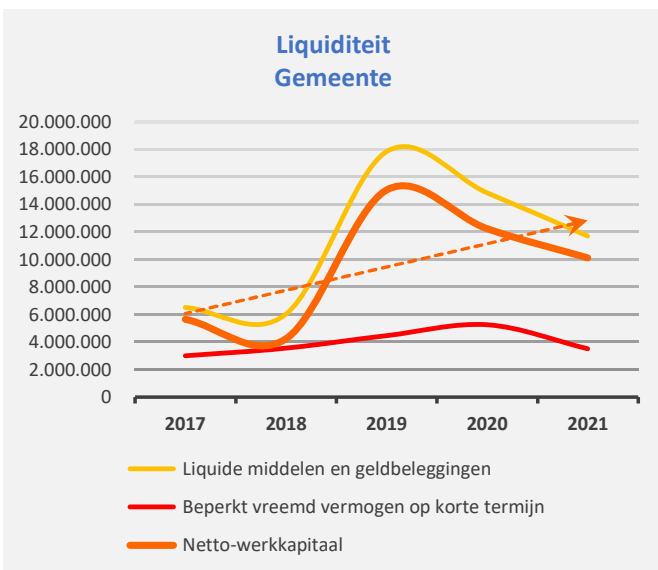
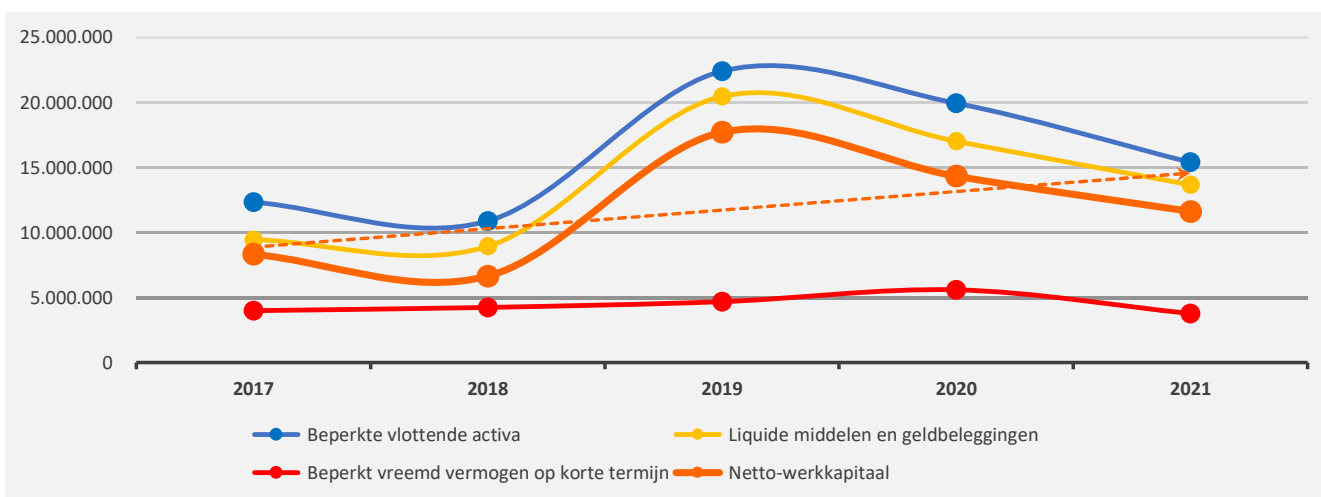
2. Samenstelling van de passiva

	2021		2020		2019	
PASSIVA	89.583.098	100%	90.536.589	100%	80.807.607	100%
Schulden op korte termijn	3.786.999	4%	5.596.918	6%	4.690.825	6%
Schulden uit ruiltransacties	1.365.579	2%	1.471.509	2%	2.127.964	3%
Voorzieningen voor risico's en kosten	400.810		363.597		336.990	
Financiële schulden						
Diverse schulden op korte termijn uit ruiltransacties	964.769		1.107.912		1.790.974	
Schulden uit niet-ruiltransacties	613.152	1%	2.209.073	2%	752.229	1%
Overlopende rekeningen van het passief						
Schulden op lange termijn die binnen het jaar vervallen	1.808.267	2%	1.916.336	2%	1.810.633	2%
Schulden op lange termijn	37.512.129	42%	38.657.352	43%	31.448.314	39%
Schulden uit ruiltransacties	37.512.129	42%	38.657.352	43%	31.448.314	39%
Voorzieningen voor risico's en kosten	2.617.858		2.136.879		2.142.655	
Financiële schulden	34.894.271		36.520.473		29.305.659	
Niet-financiële schulden uit ruiltransacties						
Schulden uit niet-ruiltransacties						
Nettoactief	48.283.971	54%	46.282.320	51%	44.668.468	55%



1. Liquiditeit

	2021	2020	2019	2018
Beperkte vlottende activa	15.400.703	19.936.086	22.397.326	10.894.510
Liquide middelen en geldbeleggingen	13.666.549	17.024.645	20.465.906	8.946.663
Vorderingen op korte termijn	1.651.080	2.831.282	1.854.073	1.873.216
<i>Vorderingen uit ruiltransacties</i>	<i>349.641</i>	<i>346.993</i>	<i>1.159.412</i>	<i>1.120.923</i>
<i>Vorderingen uit niet-ruiltransacties</i>	<i>1.301.438</i>	<i>2.484.288</i>	<i>694.662</i>	<i>752.293</i>
Vorderingen op lange termijn die < 1jr vervallen	83.074	80.159	77.346	74.632
Beperkt vreemd vermogen op korte termijn	3.786.999	5.596.918	4.690.825	4.252.395
Schulden uit ruiltransacties	1.365.579	1.471.509	2.127.964	1.867.425
Schulden uit niet-ruiltransacties	613.152	2.209.073	752.229	941.695
Schulden op lange termijn die binnen het jaar vervallen	1.808.267	1.916.336	1.810.633	1.443.274
Netto-werkkapitaal	11.613.705	14.339.168	17.706.501	6.642.116



2. Solvabiliteit

	2021	2020	2019	2018
Vreemdvermogen	41.299.127	44.254.270	36.139.139	21.031.608
Totaal vermogen	89.583.098	90.536.589	80.807.607	64.238.246
Schuldgraad	0,46	0,49	0,45	0,33
Schulden op lange termijn (zonder voorzieningen)	34.894.271	36.520.473	29.305.659	14.617.087
Totaal vermogen	89.583.098	90.536.589	80.807.607	64.238.246
LT-Schuldgraad (zonder voorzieningen)	0,39	0,40	0,36	0,23

