

# **J A A R R E K E N I N G**

# **2 0 2 2**

**Gemeente en OCMW Waasmunster**  
**Abdij van Roosenberglaan 8 - 9250 Waasmunster**

**Tel : 052/89.20.00**

**[info@waasmunster.be](mailto:info@waasmunster.be)**;

**[info.ocmw@waasmunster.be](mailto:info.ocmw@waasmunster.be)**

Algemeen directeur : Bram Collier

Financieel directeur : Kris Ternest

N.I.S.-code : 42023.

# Inhoud

---

**K** Kengetallen 2022

## Beleidsvaluatie

## De financiële nota

**J1** Doelstellingenrekening

**J2** Staat van het financieel evenwicht boekjaar 2022

**J3** Realisatie van de kredieten boekjaar 2022

**J4** De balans per 31/12/2022

**J5** De staat van opbrengsten en kosten per 31/12/2022

## Toelichting bij de financiële nota

**B-RE** Verklaring materiële verschillen tussen meerjarenplan en rekening (EXP)

**T1** Ontvangsten en uitgaven naar functionele aard

**T2** Ontvangsten en uitgaven naar economische aard

**T3** Investeringsprojecten

**B-RI** Verklaring materiële verschillen tussen meerjarenplan en rekening (INV)

**T4** Evolutie van de financiële schulden

**T5** Toelichting bij de balans

## Bijlagen

**SUB** Overzicht van de verstrekte subsidies

**PS** De proef- en saldibalans per 31/12/2022

**0** Detail van de niet in de balans opgenomen rechten en plichten

**FVA** Overzicht van de financiële vaste activa (deelnemingen)

**LT-V** Overzicht van de lange termijn vorderingen en toegestane leningen

**LT-S** Overzicht van de lange termijn schulden en leningen

**PAT** Detail van de desinvesteringen en buitengebruikstellingen

**BK** Aansluiting werkkapitaal

**RISC** Financiële risico's

**W** Waarderingsregels

**258** Overzicht van de overgedragen kredieten (art. 258 van het DLB)

**TR** Toelichting over transacties met buitengewone invloed op het resultaat

## Boekjaar 2022 in grafiek

### Exploitatie-uitgaven boekjaar 2022 in evolutie en grafiek

- 1 Samenstelling van de exploitatie-uitgaven 2022 - Vergelijking rekening-meerjarenplan
- 2 Evolutie van de exploitatie-uitgaven 2018-2022
- 3 Evolutie van de 'goederen en diensten' 2018-2022
- 4 Evolutie van de personeelskosten 2018-2022
- 5 Evolutie van de individuele hulpverlening door het OCMW 2018-2022
- 6 Verdeling van de 'goederen en diensten' per beleidsveld 2022-2021 / MJPL 2022
- 7 Verdeling van de personeelskosten per beleidsveld 2022-2021 / MJPL 2022
- 8 Verdeling van de toegestane subsidies per beleidsveld 2022-2021 / MJPL 2022

### Exploitatie-ontvangsten boekjaar 2022 in evolutie en grafiek

- 1 Samenstelling van de exploitatie-ontvangsten 2022 - Vergelijking rekening-meerjarenplan
- 2 Evolutie van de exploitatie-ontvangsten 2018-2022
- 3 Evolutie van de fiscale ontvangsten 2018-2022
- 4 Evolutie van de werkingssubsidies 2018-2022
- 5 Evolutie van de financiële ontvangsten 2018-2022
- 6 Verdeling van de ontvangsten uit de werking per beleidsveld 2022-2021 / MJPL 2022
- 7 Verdeling van de specifieke werkingssubsidies per beleidsveld 2022-2021 / MJPL 2022
- 8 Verdeling van de financiële ontvangsten per beleidsveld 2022-2021 / MJPL 2022

### Investeringsuitgaven boekjaar 2022 in evolutie en grafiek

- 1 Samenstelling van de investeringsuitgaven 2022 - Vergelijking rekening-meerjarenplan
- 2 Evolutie van de investeringsuitgaven 2018-2022
- 3 Verdeling van de investeringsuitgaven per beleidsveld 2022-2021 / MJPL 2022

### Investeringsontvangsten boekjaar 2022 in evolutie en grafiek

- 1 Samenstelling van de investeringsontvangsten 2022 - Vergelijking rekening-meerjarenplan
- 2 Evolutie van de investeringsontvangsten 2018-2022
- 3 Verdeling van de investeringsontvangsten per beleidsveld 2022-2021 / MJPL 2022

### Balans boekjaar 2022 in grafiek

- 1 Samenstelling van de activa
- 2 Samenstelling van de passiva
- 3 Beknopte ratio-analyse

## **Kengetallen 2022**

**KENGETALLEN BOEKJAAR 2022**

	<b>GECONSOLIDEERD</b>	<b>GEMEENTE</b>	<b>OCMW</b>
--	-----------------------	-----------------	-------------

**Liquiditeiten**

	<b>Kastoestand per 31/12/2022</b>	<b>7.612.627</b>	6.224.701	1.387.925
	<b>Openstaande vorderingen op KT</b>	<b>1.191.472</b>	877.624	313.848
	<b>Openstaande schulden op KT</b>	<b>2.515.226</b>	2.118.854	396.373

\* Vorderingen/schulden uit ruil en niet-ruil; exclusief interne rekening courant GE-OC

**Exploitatie**


	* Exploitatieontvangsten in het boekjaar	17.588.116	15.789.142	1.798.974
	* Exploitatieuitgaven in het boekjaar	15.304.734	12.638.346	2.666.389
	Facturatie tussen gemeente en OCMW			
	<b>Saldo exploitatie</b>	<b>2.283.382</b>	<b>3.150.797</b>	<b>-867.415</b>

\* Exclusief interne facturatie en facturatie tussen GE-OC

**Investerings**

	Desinvesteringen in het boekjaar	103.938	58.938	45.000
	Ontvangen investeringsubsidies	184.229	83.729	100.500
	Investerings in het boekjaar	7.761.329	7.761.329	
	Toegestane investeringsubsidies	134.872	134.872	
	<b>Saldo investeringen</b>	<b>-7.608.035</b>	<b>-7.753.535</b>	<b>145.500</b>

**Financiering**

	Nieuw aangegane leningen	<b>94.607</b>	94.607	
	Terugvordering van toegestane leningen			
	Toegestane leningen			
	Vervroegde terugbetaling van toegestane leningen			
	Vervroegde aflossing van leningen			
	Periodieke aflossingen op leningen	<b>1.812.071</b>	1.804.173	7.898
	<b>Saldo financiering</b>	<b>-1.717.463</b>	<b>-1.709.565</b>	<b>-7.898</b>
	Openstaande schulden uit leningen	<b>34.985.075</b>	34.940.958	44.117
Leningen op rekening met vaste termijn				
Intresten op leningen	<b>712.246</b>	711.353	893	

<b>Budgettair resultaat van het boekjaar</b>	<b>-7.042.116</b>	<b>-6.312.303</b>	<b>-729.813</b>
<b>Gecumuleerd budgettair resultaat</b>	<b>6.773.396</b>	<b>5.834.869</b>	<b>938.527</b>
<b>Autofinancieringsmarge</b>	<b>554.385</b>	<b>1.429.698</b>	<b>-875.313</b>
<b>Tussenkost in het tekort van het OCMW</b>			
<b>Gecumuleerd budgettair resultaat per inwoner</b>	<b>615</b>		
<b>* Openstaande schuld per inwoner</b>	<b>3.174</b>		

\* Inclusief de leningen op rekening met vaste termijn

## Beleidsevaluatie

# Beleidsvaluatie



2022

Journalvolgnnummers: JR Budg. 523857 Alg. 21954 / IK Budg. 46708 EK Budg. 49599

Gemeente (0207.447.069)

Abdij van Roosenberglaan 8, 9250 Waasmunster

Algemeen directeur:: Bram Collier

OCMW (0212.179.778)

Abdij van Roosenberglaan 8, 9250 Waasmunster

Financieel directeur:: Kris Ternest

## Prioritaire beleidsdoelstelling: **BD-1: Efficiënt en modern besturen.**

Kwalitatieve omschrijving: Het is de bedoeling van het bestuur om onze gemeente op een moderne en transparante manier te organiseren met een correcte dienstverlening naar de burger centraal toe. Bestuurlijke efficiëntie en digitalisering vormen de leidraad in de gemeentelijke organisatie.

	2022		
	Jaarrekening	Eindkredieten	Initiële kredieten
<b>Exploitatie</b>			
Uitgaven	842	13.000	13.000
Ontvangsten	0	0	0
Saldo	-842	-13.000	-13.000
<b>Investerings</b>			
Uitgaven	6.121.832	8.053.816	2.235.000
Ontvangsten	0	0	0
Saldo	-6.121.832	-8.053.816	-2.235.000
<b>Financiering</b>			

## Prioritair actieplan: **AP-1: Moderne overheidsorganisatie**

	2022		
	Jaarrekening	Eindkredieten	Initiële kredieten
<b>Exploitatie</b>			
Uitgaven	842	13.000	13.000
Ontvangsten	0	0	0
Saldo	-842	-13.000	-13.000
<b>Investerings</b>			
Uitgaven	6.738	375.000	375.000
Ontvangsten	0	0	0
Saldo	-6.738	-375.000	-375.000
<b>Financiering</b>			

## Prioritaire actie: ACT-1: Blijvende aandacht voor welzijn op het werk

Het is belangrijk dat we aandacht besteden aan ergonomisch en aangepast meubilair (o.m. bureaustoelen, in hoogte verstelbare bureaus) voor onze werknemers. Dit bevordert o.a. het welbevinden op het werk. Zo zullen we voor het nieuw administratief centrum en voor De Meermin extra inzetten op aangepast meubilair.

We zullen ook jaarlijks minimaal één collectieve vorming/opleiding m.b.t. arbeidsveiligheid, ergonomie of welzijn op het werk aanbieden aan onze werknemers van de gemeente.

De Meermin is inmiddels in gebruik sinds april 2021 en voorzien van het nodige aanpasbare meubilair. Voor het administratief centrum wordt het dossier aankoop meubilair momenteel voorbereid, ook hier zal de nodige aandacht gaan naar ergonomie.

Tevens zullen na verhuis van de diensten naar het AC, de kantoren allen beschikken over een buitenraam en de nodige ventilatie.

update juni 2023: het nieuwe gemeentehuis is in gebruik genomen in februari. Bij de inrichting werd rekening gehouden met de ergonomie waar nodig worden nog kleine wijzigingen aangebracht.

	2022		
	Jaarrekening	Eindkredieten	Initiële kredieten
Exploitatie			
Investerings			
Uitgaven	6.738	375.000	375.000
Ontvangsten	0	0	0
Saldo	-6.738	-375.000	-375.000
Financiering			

## Prioritaire actie: ACT-2: Integratie diensten gemeente en ocmw

Modern besturen betekent ook dat alle diensten meer gaan samenwerken en dit kan in het bijzonder door integratie van de gemeentelijke -en OCMW diensten, maar dit vraagt om aangepaste infrastructuur.

Op de nieuwe gemeentelijke site aan de Roosenberglaan brengen we alle gemeente- en OCMW-diensten samen. Hierdoor is er de facto ook een integratie van de ondersteunende diensten.

## Prioritaire actie: ACT-3: Stroomlijnen en digitaliseren van de dienstverlening aan burgers en bedrijven

We implementeren e-facturatie en een verdere uitrol van het e-loket als aanvulling op de fysieke loketten.

We onderzoeken of een Waasmunsterse App een meerwaarde kan bieden ten opzichte van huidige content via de website.

We realiseren publiek toegankelijke wifi in de gemeente. In eerste instantie zo maximaal mogelijk in de eigen gebouwen. Mogelijkheden van publieke hotspots (evt. via Europese subsidies) worden benut.

In de Meermin is reeds publieke wifi aanwezig.

Update dec-2022:

Vanuit de vrijetijdsdiensten werd ism de diensten Omgeving, Preventie en Technische dienst, Politie en Brandweer in maart 2022 ingestapt in het online-platform Eaglebe om de verenigingen en burgers die evenementen organiseren beter te kunnen begeleiden vanuit een centraal (digitaal) aanspreekpunt. Via dit gebruiksvriendelijke evenementenplatform (link op gemeentelijke website) vraagt de organisator online een toelating voor het evenement aan. Na (centrale) behandeling door de vrijetijdsdiensten via het college krijgt de organisator bijkomende vergunningen zoals een geluidsafwijking, inname openbaar domein, signalisatieplan, ... en is de organisator helemaal in orde om het evenement vlot te laten verlopen.

Door de centralisatie van al die evenementen in het softwarepakket krijgen niet alleen organisatoren, maar ook het het gemeentebestuur én de veiligheidsdiensten meteen een overzicht krijgen van wat er in Waasmunster te doen is. Recent werd de werking van dit nieuwe werkproces intern geëvalueerd en bijgesteld en werden de bijstellingen via een nieuwbrief aan de verenigingen kenbaar gemaakt.

Update juni 2023:

Bij in gebruikname van het gemeentehuis werd ook een klantgeleidingssysteem in dienst genomen. Burgers kunnen via het systeem een afspraak boeken met de diensten. Hierdoor worden de wachttijden voor de burger aanzienlijk korter. Bijkomend voordeel is dat op de dienst grondgebiedzaken de nodige dossiers ter voorbereiding van de afspraak reeds uit het archief gehaald kunnen worden zodat onmiddellijk alle informatie kan worden gegeven.

Het klantgeleidingssysteem wordt naar gelang de noden verder bijgesteld.

## Prioritaire actie: ACT-4: Stroomlijnen en digitaliseren van de interne werkprocessen

We kiezen ervoor om alle diensten te voorzien van e-post.

Voor de afdeling grondgebiedszaken werd in 2021 een digitaal systeem uitgerold voor de inname van het openbaar domein gekoppeld aan nieuw reglement. De aanvragen voor evenementen werden eveneens gedigitaliseerd. Op deze manier kan in 1 aanvraag toelating worden gevraagd voor de diverse aspecten (vergunning geluid, inname openbaar domein, ...) van een evenement

Er komt ook een digitale inventarisatie (GIS) van het openbaar domein (bermen, voetpaden, groenbestand, ...). Dit garandeert een betere opvolging en gestructureerde aanpak van onderhoud en herstel. Tevens zal er een digitalisering komen die zorgt voor een optimalisatie van de werkopdrachten van de technische dienst (kan pas na realisatie glasvezelverbindingen tussen de gemeentelijke gebouwen). Er werden reeds een aantal voorbereidende vergaderingen gehouden mbt tot de software en de daarin vervatten mogelijkheden. Momenteel wordt de software uitgebreid getest binnen de dienst zodat deze op korte termijn uitgerold kan worden voor de hele organisatie.

Update dec-2022:

De proefperiode voor het testen van de software voor werkopdrachten is nog lopende, gedurende het testen wordt het systeem continu verder bijgestuurd, op korte termijn kan de uitrol starten. Met de inventarisatie openbaar domein dient nog gestart te worden.

	2022		
	Jaarrekening	Eindkredieten	Initiële kredieten
Exploitatie			
Uitgaven	842	13.000	13.000
Ontvangsten	0	0	0
Saldo	-842	-13.000	-13.000
Investerings			
Financiering			

Geen niet-prioritaire acties

## ***Prioritair actieplan: AP-2: Aangepaste, eigentijdse en toegankelijke infrastructuur***

	2022		
	Jaarrekening	Eindkredieten	Initiële kredieten
Exploitatie			
Investerings			
Uitgaven	6.115.094	7.678.816	1.860.000
Ontvangsten	0	0	0
Saldo	-6.115.094	-7.678.816	-1.860.000
Financiering			

## Prioritaire actie: ACT-5: Bouw nieuw administratief centrum

In het najaar van 2019 werd de omgevingsvergunning bekomen voor de bouw van een nieuw administratief centrum. De aanbestedingsdocumenten zijn uitgewerkt en de opdracht gepubliceerd. De opdracht is gegund en de werken zijn opgestart in augustus 2020. In het najaar van 2022 zou het gebouw klaar moeten zijn. Er zal gewerkt worden met een centrale infokiosk/onthaal in het nieuwe administratief centrum dit om de dienstverlening voor de inwoner nog vlotter te laten verlopen.

Update dec-2022:

In de loop van december kunnen de bouwwerken worden opgeleverd. Daarna kan gestart worden met de verdere inrichtingswerken van het gebouw. Het meubilair wordt geleverd begin 2023, de verhuis is gepland in februari.

Update juni 2023:

Alle diensten zijn in februari verhuist naar het nieuwe gemeentehuis.

	2022		
	Jaarrekening	Eindkredieten	Initiële kredieten
Exploitatie			
Investerings			
Uitgaven	5.103.763	6.503.036	1.000.000
Ontvangsten	0	0	0
Saldo	-5.103.763	-6.503.036	-1.000.000
Financiering			

## Prioritaire actie: ACT-6: Bouw De Meermin

De bouwwerken werden voorlopig opgeleverd in januari 2021. De ingebruikname van het gebouw vond plaats eind april 2021.

In het gebouw is een centralisatie gebeurd van de vrijetijdsdiensten en een loket 'vrije tijd'. Door de integratie van dit loket in de bibliotheek werden de openingsuren van de leeszaal van de bib verruimd.

Het gebouw werd intussen definitief opgeleverd.

	2022		
	Jaarrekening	Eindkredieten	Initiële kredieten
Exploitatie			
Investerings			
Uitgaven	1.011.331	1.175.779	860.000
Ontvangsten	0	0	0
Saldo	-1.011.331	-1.175.779	-860.000
Financiering			

Geen niet-prioritaire acties

## **Prioritair actieplan: AP-3: Een rechtvaardige en doelmatige gemeentelijke fiscaliteit**

### Prioritaire actie: ACT-7: Afstemmen forfaitaire gemeentebelasting op de gezinssamenstelling

Het bestuur wil de gemeentelijke fiscaliteit beter afstemmen op de verschillende vormen van gezinssamenstelling. Een forfaitaire belasting die aan ieder gezin wordt opgelegd, zonder oog te hebben voor de concrete samenstelling van dat gezin, dient in de toekomst te worden vermeden.

Vanaf 2023 wordt een nieuwe categorie belastingplichtigen ingevoerd: alleenstaande gezinnen. De aanslagvoet wordt vastgesteld op 65 euro i.p.v. 130 euro.

### Prioritaire actie: ACT-8: Actualiseren van reglement inname van openbaar domein

We implementeren een digitaal systeem voor inname openbaar domein gekoppeld aan een geactualiseerd reglement (zie ook ACT 4).

Geen niet-prioritaire acties

Geen niet-prioritaire actieplannen

## Prioritaire beleidsdoelstelling: BD-2: Betaalbaar en kwaliteitsvol wonen nastreven.

Kwalitatieve omschrijving: Wij willen ervoor zorgen dat wonen in onze gemeente betaalbaar en kwaliteitsvol is. Als gemeentebestuur vervullen we tevens een regierol in de huisvestingssector.

### **Prioritair actieplan: AP-4: Stimuleren van kwaliteitsvol betaalbaar wonen**

#### Prioritaire actie: ACT-9: Strijd tegen leegstand en verwaarlozing

We optimaliseren het reglement leegstand en verwaarlozingen zowel voor bedrijven als voor woningen. We besteden bijzondere aandacht aan leegstand van bedrijven (incl. horeca). We voorzien de aanleg en opvolging van een sluitend leegstandregister.

Update dec-2022:

De gemeente Waasmunster is ingestapt in het IGS wonen van Interwaas. Eén van de taken, waar nu binnen de eigen diensten te weinig tijd vrijgemaakt kan worden, die aan hen wordt doorgegeven is het leegstandregister wonen.

#### Prioritaire actie: ACT-10: Uitbouwen van de rol van de gemeente als woonadviseur

We werken samen met Interwaas voor de uitbouw van het "energiehuis".

Momenteel worden zowel op de dienst omgeving in het gemeentehuis als in het sociaal huis een aantal woonadviezen verstrekt. Beide diensten verhuizen naar het nieuwe administratief centrum, waardoor de dienstverlening 'wonen' beter kan worden uitgebouwd.

#### Prioritaire actie: ACT-11: Beperken van de geluidsoverlast door plaatsing van geluidsschermen.

We realiseren geluidsschermen in samenwerking met het Agentschap Wegen en Verkeer op de E17 ter hoogte van de Nederheirweg en de Heide. De verdeelsleutel van de kosten is gekend, de samenwerkingsovereenkomst tussen Wegen en Verkeer en de gemeente is uitgewerkt..

Update dec-2022:

Het project blijft op schema Agentschap Wegen en verkeer heeft een studiebureau aangesteld voor de verdere uitrol.

Geen niet-prioritaire acties

Geen niet-prioritaire actieplannen

## Prioritaire beleidsdoelstelling: BD-3: Ruimte optimaal benutten en organiseren.

Kwalitatieve omschrijving: Onze open ruimte is immers schaars. In onze ruimtelijke ordening leggen we de nadruk op kernversterking.

	2022		
	Jaarrekening	Eindkredieten	Initiële kredieten
Exploitatie			
Investerings			
Uitgaven	0	45.500	12.000
Ontvangsten	0	0	0
Saldo	0	-45.500	-12.000
Financiering			

### **Prioritair actieplan: AP-5: Uitwerken ruimtelijk beleid**

	2022		
	Jaarrekening	Eindkredieten	Initiële kredieten
Exploitatie			
Investerings			
Uitgaven	0	45.500	12.000
Ontvangsten	0	0	0
Saldo	0	-45.500	-12.000
Financiering			

## Prioritaire actie: ACT-12: Vrijwaren van open ruimtes, bosbestand en groen areaal

We benutten kansen die zich aanbieden om de groene ruimte in de gemeente te optimaliseren. We realiseren een geboortebos en kopen gronden die in aanmerking komen voor herbebossing.

Voor de realisatie van het geboortebos werd een overeenkomst afgesloten met het bosloket van de Provincie zodat de verdere uitrol kan gebeuren.

Update dec-2022:

Medio december 2022 wordt het eerste deel van het geboortebos aangeplant. De omgevingsvergunning hiertoe werd bekomen, de procedure voor aankoop plantgoed werd doorlopen. Er wordt hiervoor samengewerkt met het bosloket.

Update juni 2023:

Door de weersomstandigheden werd de aanplant van het geboortebos verplaatst naar februari. Er werd een aanplant voorzien voor 3 geboortejaren. Op het terrein kunnen nog bomen aangeplant worden voor 2 geboortejaren. Ten gepaste tijde zal deze aanplanting worden voorbereid.

	2022		
	Jaarrekening	Eindkredieten	Initiële kredieten
Exploitatie			
Investerings			
Uitgaven	0	45.500	12.000
Ontvangsten	0	0	0
Saldo	0	-45.500	-12.000
Financiering			

## Prioritaire actie: ACT-13: Opwaardering wijken en dorpskernen -

In Waasmunster is een ruim aanbod aan sociale huisvesting en er zijn drie performante sociale huisvestingsmaatschappijen op ons grondgebied actief. Samen met hen wordt het bindend sociaal objectief aan sociale woningen gehaald. Wie buiten het bereik van de sociale huisvesting valt, is vaak verplicht om andere oorden op te zoeken. Onze demografie toont een vertrek van jonge mensen en een terugkeer van senioren. Het gebrek aan betaalbare huisvesting is daar ongetwijfeld een belangrijke factor in.

We willen streven naar een mix in woontypologieën en verschillende typering van bewoners (eigenaars/huurders/sociaal wonen/leeftijd), met een focus op betaalbaar wonen.

Bij de herziening van het premiereglement zullen we nagaan welke premies kunnen worden ingevoerd om zo bepaalde wijken en buurten versneld te gaan opwaarderen.

We vernieuwen de infrastructuur in bepaalde wijken/straten (zie ook ACT 15).

## Prioritaire actie: ACT-14: Verkavelings- en verdichtingsbeleid

We formuleren een algemeen kader inzake ruimtelijke ordening met aandacht voor een goede mix van woontypologieën en maximaal behoud van het groene karakter in het woonparkgebied.

We herzien het gemeentelijk ruimtelijk structuurplan om de goede ruimtelijk ordening te bewaren en de levenskwaliteit te verbeteren waarbij er duurzaam kan geleefd worden met respect voor elkaar, het klimaat en de leefomgeving.

Om ruimtelijke ontwikkelingen en het hanteren van een groennorm effectief te gaan sturen op het terrein is er nood aan een instrumentarium. Wij gaan de haalbaarheid na om ons te laten adviseren door een extern bureau.

## Geen niet-prioritaire acties

### Geen niet-prioritaire actieplannen

## Prioritaire beleidsdoelstelling: BD-4: Een aangenaam en veilig openbaar domein creëren.

Kwalitatieve omschrijving: We willen een gemeente zijn waar onze inwoners en bezoekers graag verblijven en zich vlot en veilig kunnen bewegen en verplaatsen.

	2022		
	Jaarrekening	Eindkredieten	Initiële kredieten
Exploitatie			
Uitgaven	23.746	12.200	12.200
Ontvangsten	1.174	10.000	10.000
Saldo	-22.572	-2.200	-2.200
Investerings			
Uitgaven	323.793	631.446	3.197.500
Ontvangsten	655	375.062	2.000.000
Saldo	-323.138	-256.384	-1.197.500
Financiering			

### ***Prioritair actieplan: AP-6: Infrastructuur veiliger en toegankelijker maken en verbeteren***

	2022		
	Jaarrekening	Eindkredieten	Initiële kredieten
Exploitatie			
Investerings			
Uitgaven	246.204	280.070	2.955.000
Ontvangsten	0	345.062	2.000.000
Saldo	-246.204	64.992	-955.000
Financiering			

## Prioritaire actie: ACT-15: Aanleggen kwaliteitsvolle voet- en fietspaden

Naast een jaarlijks budget voor overlagingen voorzien we ook een jaarlijks budget voor de heraanleg en herstelling van voetpaden en bermten.

We brengen prioritaire zones digitaal in kaart (zie ACT 4). Op sommige plaatsen kiezen we voor vergroening i.p.v. verharding.

Bij wijze van proefproject maken we het mogelijk dat MTB-tochten een drietal keer per jaar gebruik maken van de trage wegen met het oog op het beperken van het onderhoud en het garanderen van de toegankelijkheid.

We realiseren de missing link tussen Sint-Anna en de Durmebrug in samenwerking met de Vlaamse Waterweg.

De mogelijkheid om een fietspad achter de Stationsstraat en Hoogstraat te creëren worden ernstig onderzocht.

Bij de realisatie van rioleringsdossiers trachten we het wegdek te verfraaien en te voorzien van verbeterde fietsinfrastructuur en/of voetpaden.

We voorzien de fietssnelweg F4 op grondgebied Waasmunster van openbare verlichting om de veiligheid te verhogen.

Update dec-2022:

De realisatie van het eerste deel van het fietspad achter de Hoogstraat (N446 tot Wareslagedreef) is mee opgenomen in het dossier N446. De verwervingen zijn lopende. Een offerte voor openbare verlichting langs het pad werd goedgekeurd.

In de rioleringsdossiers Neerstraat (tweede fase) en Sousbeekstraat/Groenselstraat worden zoveel als mogelijk fietspaden voorzien. In de projecten Sint-Annastraat en Nijverheidslaan wordt gestreefd naar fietspaden en worden de mogelijkheden onderzocht.

Update juni 2023:

De omgevingsvergunningsaanvraag voor het fietspad achter de Hoogstraat werd ingediend. De realisatie wordt verwacht zomer 2024.

Het dossier Neerstraat 2de fase heeft omwille van de verwervingen wat vertraging opgelopen. Inmiddels wordt verwacht dat de aanvraag voor een omgevingsvergunning in de zomer zal worden ingediend. Naast aanleg riolering en fietspaden in de Neerstraat wordt ook een overlaging voorzien van de Oude Sousbeekstraat.

Inmiddels zijn de werken om het viaduct over de E17 thv de Oudeheerweg Heide /Ruiter om te bouwen tot ecoveloduct opgestart. Tegen midden juli hoopt AWV deze te kunnen afronden.

Verder wordt gewerkt aan de heraanlegdossiers (met fietspaden) van volgende straten:

- as Groenselstraat/Sousbeekstraat: ontwerp ligt in grote lijnen vast
- Nijverheidslaan: in opstart
- Sint-Annastraat: in opstart

	2022		
	Jaarrekening	Eindkredieten	Initiële kredieten
Exploitatie			
Investerings			
Uitgaven	0	0	200.000
Ontvangsten	0	0	0
Saldo	0	0	-200.000
Financiering			

## Prioritaire actie: ACT-16: De toegankelijkheid verbeteren van het openbaar domein en van openbare gebouwen.

We schenken blijvende aandacht aan toegankelijkheid bij nieuwbouw of heraanleg van de infrastructuur. Zoals bij de realisatie van onze nieuw te bouwen complexen. (De Meermin, administratief centrum, gemeentelijk museum...)

Wij zullen overgaan tot de aankoop van een bijkomende toiletwagen die geschikt is voor rolstoelgebruikers.

Update dec-2022:

Het charter toegankelijke bushaltes werd ondertekend. De halteinfrastructuur in eerste fase Neerstraat voldoet hieraan, de subsidie toegankelijke haltes werd aangevraagd.

## Prioritaire actie: ACT-17: Herinrichting van straten

Veel straten worden tijdens deze legislatuur heringericht. Het project van de Neerstraat wordt sterk gefaseerd. Deel 1 werd in 2020 opgestart. In de zomer 2021 werden de werken afgerond en de weg opnieuw open gesteld. De volgende fase is in voorbereiding. Volgens de huidige planning zal de omgevingsvergunning in de zomer 2022 voor het resterend deel Neerstraat inclusief een aantal zijstraten worden aangevraagd. Aansluitend wordt de aanbestedingsprocedure uitgewerkt. Eens er consensus is over de aanleg van fietsinfrastructuur langs de as Ruiter, zal ook hiervoor het dossier verder worden uitgewerkt. Er wordt momenteel nog onderzocht wat de invloed van het aanleggen van fietspaden heeft op de waterhuishouding. Tegen de zomer wordt hier verduidelijking verwacht zodat het dossier verder uitgewerkt kan worden. Tevens wordt gekeken of aan het deel Ruiter ook de heraanleg van N70 kan gekoppeld worden.

De herinrichting van de Kerkstraat kan pas plaatsvinden nadat de werken aan de N446 zijn uitgevoerd (rotonde kruispunt Pontravelaan/N446/Kerkstraat). Bij de uitwerking van het mobiliteitsplan wordt nagegaan hoe deze straat zal worden getypologieerd zodat de verfraaiingswerken daarop kunnen worden afgestemd. Voor het project N446 werd de omgevingsvergunning bekomen. De werken aan de nutsleidingen worden opgestart. In het najaar werd de aanbestedingsprocedure doorlopen. De werken vatten eind mei aan op grondgebied Dendermonde. Het dossier voor de vervanging van de Durmebrug is nog steeds in ontwerpfasen. Er werd in het voorjaar van 2021 een projectstuurgroep opgericht. Momenteel werkt Wegen en Verkeer aan de passende beoordeling.

Het Marollenstraatje werd heraangelegd in 2020 in functie van de bouw van De Meermin en het administratief centrum. De werken zijn afgerond.

Er werd een studiebureau aangesteld om o.a. de verbinding tussen de site Meermin/AC en het kerkplein te realiseren. Daarnaast zullen zij ook de omgevingsaanleg van de site van de Meermin verder opnemen alsook de buffering naar het naastliggende industriegebouw. De eerste besprekingen zijn achter de rug. De documenten voor de omgevingsvergunning en aanbesteding worden uitgewerkt.

Het dossier Wareslagedreef is in volle voorbereiding. Rond de jaarwisseling werden de bewoners geïnformeerd over de plannen. Na deze informatieronde werden de plannen verder uitgewerkt. De aanbestedingsdocumenten worden uitgewerkt. Start der werken: eind 2022 - begin 2023.

Het dossier Nijverheidslaen (incl Heidestraat en Schrikkestraat) zit in een beginfase, alle stappen voor subsidie (riolering en fietspaden) dienen nog doorlopen te worden. In 2022 zal aan deze plannen, zowel riolering als herinrichting, verder vorm worden gegeven.

In de Koningin Astridstraat wordt riolering voorzien maar hier worden geen wijzigingen voorzien in de weginfrastructuur. De aanbesteding heeft plaatsgevonden, de werken starten eind april 2022 en zullen ongeveer 4 maand duren.

Het dossier Sint-Anna wordt samen met Aquafin en de gemeente Hamme opgestart. Hieraan wordt ook het project Rodendries gekoppeld.

### Update dec-2022:

In het project Koningin Astridstraat werden de werken uitgevoerd. Proeven zijn nog lopende, eindafrekening en voorlopige oplevering zijn in voorbereiding.

Voor het dossier Sint-Anna vond een eerste overleg over de startnota in de PSG plaats. Het traject wordt in 2023 verder gezet.

Voor het dossier Neerstraat tweede fase zal dit jaar nog de omgevingsvergunning worden aangevraagd gevolgd door de aanbesteding. De start van de werken is voorzien in de loop van 2023.

Het dossier Soubesstraat/Groenselstraat wordt herwerkt rekening houdende met de wens van het bestuur dat ook daar fietspaden worden voorzien.

### Update juni 2023:

De werken in de Wareslagedreef zijn in uitvoering.

Het dossier Kerkstraat is

	2022		
	Jaarrekening	Eindkredieten	Initiële kredieten
<b>Exploitatie</b>			
<b>Investerings</b>			
Uitgaven	246.204	280.070	2.755.000
Ontvangsten	0	345.062	2.000.000
Saldo	-246.204	64.992	-755.000
<b>Financiering</b>			

Geen niet-prioritaire acties

**Prioritair actieplan: AP-7: Stimuleren van duurzame vervoersmiddelen**

	2022		
	Jaarrekening	Eindkredieten	Initiële kredieten
<b>Exploitatie</b>			
Uitgaven	3.899	2.200	2.200
Ontvangsten	0	0	0
Saldo	-3.899	-2.200	-2.200
<b>Investerings</b>			
Uitgaven	0	7.500	12.500
Ontvangsten	0	0	0
Saldo	0	-7.500	-12.500
<b>Financiering</b>			

**Prioritaire actie: ACT-18: Uitbouwen van oplaadinfrastructuur voor wagens en fietsen**

We plaatsen publieke laadpalen voor wagens in elke woonkern (Sombeke, Ruiters, Sint-Anna).

We implementeren laadinfrastructuur voor fietsen van het personeel in de eigen gebouwen. Bij uitbreiding onderzoeken we de mogelijkheden en de noden voor publieke oplaadinfrastructuur voor fietsen.

Update juni 2023

- bij de aanleg van de parking aan het gemeentehuis zal laadinfrastructuur voor wagens worden voorzien
- in het project "paal volgt wagen" werd tot op heden slecht één laadpaal aangevraagd
- door AWV wordt laadinfrastructuur gepand aan het op-en afrittencomplex van de E17 (de omgevingsvergunning is aangevraagd)

	2022		
	Jaarrekening	Eindkredieten	Initiële kredieten
<b>Exploitatie</b>			
<b>Investerings</b>			
Uitgaven	0	4.000	0
Ontvangsten	0	0	0
Saldo	0	-4.000	0
<b>Financiering</b>			

## Prioritaire actie: ACT-19: Duurzame verplaatsingen stimuleren voor het personeel

We zullen overgaan tot de aankoop van een aantal elektrische dienstfietsen voor korte dienstverplaatsingen van personeel.

We maken gerichte keuzes bij het vernieuwen van het wagenpark en kiezen waar mogelijk voor elektrisch, hybride of deelwagens.

Updat juni 2023:

- er is een elektrische fiets aangekocht die gebruikt kan worden voor dienstverplaatsingen

- het bestuur neemt deel aan de actie "30 dagen minder wagen" (juni 2023)

	2022		
	Jaarrekening	Eindkredieten	Initiële kredieten
Exploitatie			
Investeringen			
Uitgaven	0	3.500	12.500
Ontvangsten	0	0	0
Saldo	0	-3.500	-12.500
Financiering			

## Prioritaire actie: ACT-20: Opstart van een deelwagensysteem

We brengen de nood en interesse voor de opstart van een autodeelsysteem in kaart. Indien er een duidelijke nood en behoefte is, wordt een systeem van deelwagens geïmplementeerd.

Er werd deelgenomen aan het project van Interwaas. Hierdoor zijn er momenteel 2 elektrische deelwagens in Waasmunster. Er wordt ook voorzien in een bijkomende elektrisch laadpunt aan het Kerkplein zodat de deelwagens daar gestald kunnen worden.

Tevens zullen op korte termijn (september 2022) een aantal deelfietsen worden voorzien op de site van De Meermin.

Update dec-2022:

In maart 2023 loopt het regionaal project elektrisch autodelen af. Globaal doet, rekening houdende met het inwonersaantal, het systeem van de deelwagens in Waasmunster het ongeveer even goed als in de andere Wase gemeenten.

In het kader van de huidige ontwikkelingen op vlak van duurzaamheid en mobiliteit wil het bestuur hierop verder blijven inzetten. Om de kost te drukken zal nog gekeken worden of deze deelwagens in de toekomst ook meer als dienstwagens gebruikt kunnen worden.

Het bestuur wenst dan ook de twee wagens te behouden zal het project dan ook verlengen. Er zal bekeken worden of hiervoor bijkomende subsidiekanalen kunnen aangesproken worden.

	2022		
	Jaarrekening	Eindkredieten	Initiële kredieten
Exploitatie			
Uitgaven	3.899	2.200	2.200
Ontvangsten	0	0	0
Saldo	-3.899	-2.200	-2.200
Investeringen			
Financiering			

## Geen niet-prioritaire acties

## Prioritair actieplan: AP-8: Uitbouw van een kwaliteitsvol openbaar domein

	2022		
	Jaarrekening	Eindkredieten	Initiële kredieten
<b>Exploitatie</b>			
Uitgaven	19.848	10.000	10.000
Ontvangsten	1.174	10.000	10.000
Saldo	-18.673	0	0
<b>Investerings</b>			
Uitgaven	61.082	304.493	230.000
Ontvangsten	655	0	0
Saldo	-60.427	-304.493	-230.000
<b>Financiering</b>			

### Prioritaire actie: ACT-21: Opmaken bermbeheersplan met als doel een verbeterd structureel onderhoud

We actualiseren het bestaande bermbeheersplan. We brengen in kaart welke bermen ecologischer beheerd kunnen worden. Een aantal bermen die nu als gazon worden onderhouden kunnen mogelijks een ecologischer beheer krijgen.

Update juni 2023:

Het provinciebestuur, die eerder een bermbeheersplan voor Waasmunster maakte, zal het bestaande plan vernieuwen/actualiseren. De opstart is voorzien begin 2024.

### Prioritaire actie: ACT-22: Toegankelijkheid begraafplaats Sombeke verbeteren

We maken een RUP op en we stellen middelen ter beschikking voor de noodzakelijke aankoop van gronden in functie van de verdere uitbouw van de begraafplaats Sombeke.

Ontruiming worden verder doorgevoerd met daaraan gekoppeld de herinrichting en vergroening van de begraafplaats.

### Prioritaire actie: ACT-23: Onderhoud en renovatie van kasteel en park Blauwendael

We werken een beheersplan uit voor een verbeterd structureel duurzaam onderhoud van het park en het kasteel. Er wordt een herstelplan opgesteld voor Park Blauwendael met een herwerkt inplantingsplan waarbij er rekening wordt gehouden met de huidige kenmerken. We streven naar een goede harmonie tussen inheemse en exotische boomsoorten. Bijkomend kunnen we de pedagogische mogelijkheden meer benutten.

We bepalen extra functies voor het kasteel (naast officiële ceremoniële functie) en maken overeenkomstig keuzes m.b.t. renovatie. Bij de investeringen voorzien we een bedrag om de noodzakelijke renovaties en de eventuele nieuwe functies te kunnen doorvoeren.

Update dec-2022:

Het bestuur heeft beslist om de investeringen aan het kasteel op te schuiven in de tijd. Tevens beslist het bestuur om de subsidiemogelijkheden optimaal te benutten. Hierdoor is het beter om gedurende enkele opeenvolgende jaren telkens een deel van de renovatiewerken aan te pakken en hier telkens subsidies voor te krijgen.

	2022		
	Jaarrekening	Eindkredieten	Initiële kredieten
<b>Exploitatie</b>			
Uitgaven	0	0	0
Ontvangsten	1.174	0	0
Saldo	1.174	0	0
<b>Investerings</b>			
Uitgaven	0	20.477	20.000
Ontvangsten	655	0	0
Saldo	655	-20.477	-20.000
<b>Financiering</b>			

## Prioritaire actie: ACT-24: Duurzaam en structureel onderhoud van het openbaar domein

We voorzien een jaarlijks budget voor onderhoud en herstel. (Zie ook ACT 15 en 21)

	2022		
	Jaarrekening	Eindkredieten	Initiële kredieten
Exploitatie			
Investerings			
Uitgaven	10.300	200.000	150.000
Ontvangsten	0	0	0
Saldo	-10.300	-200.000	-150.000
Financiering			

## Prioritaire actie: ACT-25: Inzetten op propere straten en wijken

We zetten in op grotere betrokkenheid van de burger in zijn eigen wijk/straat. We laten ons hierbij ondersteunen door OVAM.

We werken hiervoor onder andere ook samen met 'Mooimakers'.

	2022		
	Jaarrekening	Eindkredieten	Initiële kredieten
Exploitatie			
Uitgaven	19.848	10.000	10.000
Ontvangsten	0	10.000	10.000
Saldo	-19.848	0	0
Investerings			
Financiering			

## Prioritaire actie: ACT-26: Publieke ruimte voor vrijetijdsbeleving inrichten

We voorzien een jaarlijks of tweejaarlijks budget voor de opknapping en renovatie van de speelpleintjes.

Er werd een onderhandelingsprocedure uitgewerkt voor aankoop en installatie van een aantal buitenfitnessstoestellen op de site van de Meermin. De gunning is gebeurd. De plaatsing van de toestellen is in uitvoeringsfase.

Er werd een locatie gevonden voor de hondenloopweide, palend aan het terrein van de mountenbikeschool. De praktische uitwerking is nog in voorbereiding.

Update dec-2022:

Het wijkspelpleintje in de Heesdonkwijk werd eind januari 2022 heraangelegd. Een bevraging van en inspraakmoment met de buurtbewoners van de wijkspelpleintjes in de Vicus Pontrave en Kouterstraat vond plaats eind juni 2022. Het bestek voor de heraanleg van het wijkspelpleintje in de Vicus Pontrave werd begin november '22 verstuurd. Indiening offertes staat gepland op 12/12/22.

De buitenfitnessstoestellen op de site van de Meermin werd geleverd en geplaatst eind mei 2022, deze worden intussen al volop gebruikt door verschillende sportievelingen. In navolging van dit dossier komt er ook nog een beweegbank tussen het woonzorgcentrum en de service flats om beweging ook bij de oudere bevolkingsgroep te stimuleren. De gunning hiervan is gebeurd, plaatsing van de bank volgt in december of januari.

De realisatie van de hondenloopweide zit nog in de praktische uitwerking.

Update juni 2023

De lokatie voor de hondenloopweide werd vastgelegd. Deze zal worden gerealiseerd op het terrein naast de Meermin. In de zomer zullen de nodige werken worden uitgevoerd.

	2022		
	Jaarrekening	Eindkredieten	Initiële kredieten
Exploitatie			
Investerings			
Uitgaven	50.782	84.016	10.000
Ontvangsten	0	0	0
Saldo	-50.782	-84.016	-10.000
Financiering			

## Prioritaire actie: ACT-27: Verhogen van de veiligheid in de publieke ruimte.

We bouwen het veiligheidsschild aan de rand van onze gemeente verder uit. We zorgen voor ANPR-camera's zodat alle invalswegen afgedekt zijn.

In samenwerking met de politiezone investeren we in vaste beveiligingscamera's in gevoelige zones en in een mobiele camera voor inzet tijdens events en op plaatsen waar zich geregeld problemen voordoen (bv met zwerfvuil).

In overleg met de politiezone zetten we in op een hogere zichtbaarheid, bekendheid en bereikbaarheid van de wijkagenten.

	2022		
	Jaarrekening	Eindkredieten	Initiële kredieten
Exploitatie			
Investerings			
Uitgaven	0	0	50.000
Ontvangsten	0	0	0
Saldo	0	0	-50.000
Financiering			

Geen niet-prioritaire acties

## **Prioritair actieplan: AP-9: Duurzame mobiliteit**

	2022		
	Jaarrekening	Eindkredieten	Initiële kredieten
Exploitatie			
Investerings			
Uitgaven	16.507	39.383	0
Ontvangsten	0	30.000	0
Saldo	-16.507	-9.383	0
Financiering			

## Prioritaire actie: ACT-28: Versterken van de basisbereikbaarheid

We werken actief mee aan het overleg van de vervoersregio in functie van de opmaak van het mobiliteitsplan voor de regio met oog op een verbeterde basisbereikbaarheid. We dringen aan op een betere dienstverlening voor de wijken Sombeke en Sint-Anna.

## Prioritaire actie: ACT-29: Opmaak nieuw mobiliteitsplan met aandacht voor een vlotte verkeersdoorstroming en duurzaamheid

We verbreden en verdiepen het bestaande mobiliteitsplan. Er werd een mobiliteitsraad opgericht die sterk betrokken wordt bij de ontwikkeling van het mobiliteitsplan. We betrekken de bevolking bij de ontplooiing van het mobiliteitsplan via info -en inspraakvergaderingen.

Inmiddels vordert het proces er werd in beginfase een grote bevraging bij de bevolking georganiseerd. Nadien werd ook een bevraging georganiseerd mbt de circulatie in het centrum. De PSG en MORA worden bij elke stap van het proces nauw betrokken zodat er een breed draagvlak wordt gecreëerd. Ook in de gemeenteraadscommissie werd het proces reeds toegelicht. Momenteel wordt gewerkt aan het actieplan.

Update dec-2022:

Er werd een bijkomende bevraging gehouden in functie van de mobiliteitsproblematiek voor de Heide. De resultaten werden verwerkt. Eind 2022 wordt gewerkt aan de uitwerkingsnota van het mobiliteitsplan zodat dit in de loop van 2023 kan worden gefinaliseerd.

Update juni 2023:

Om het draagvlak te maximaliseren zal een bijkomende participatie worden georganiseerd over de actietabel. In de actietabel worden de beleidsdoelstellingen en bijbehorende ingrepen opgenomen en wordt hieraan een timing en budget verbonden;

	2022		
	Jaarrekening	Eindkredieten	Initiële kredieten
Exploitatie			
Investerings			
Uitgaven	16.507	39.383	0
Ontvangsten	0	30.000	0
Saldo	-16.507	-9.383	0
Financiering			

## Prioritaire actie: ACT-30: Het karakter als groene, wandel- en fietsgemeente versterken

We blijven aandringen op flankerende maatregelen bij het Sigmaplan.

We blijven waar mogelijk samenwerken met Schelde Sterk Merk en Rivierpark Scheldevallei en andere actoren.

We promoten de reeds opengestelde trage wegen zodat het gebruik ervan toeneemt.

Geen niet-prioritaire acties

Geen niet-prioritaire actieplannen

## Prioritaire beleidsdoelstelling: BD-5: Lokale ondernemers stimuleren.

Kwalitatieve omschrijving: Waasmunster kent een interessant middenstandslandschap. Op sommige plaatsen voelt men de nabijheid van grotere steden en gemeenten, en voornamelijk grote winkelcomplexen, andere plaatsen blijken daar immuun voor te zijn. Het gemeentebestuur werkt voortdurend aan een ondersteuning van de plaatselijke middenstand, maar voelt ook aan dat de werking van de markt vaak een gegeven is dat aan haar controle ontsnapt. Niettemin blijven wij geloven in een bloeiend ondernemerslandschap, ook in een kleine buitengemeente.

### ***Prioritair actieplan: AP-10: We koesteren en ondersteunen het lokaal ondernemerschap***

Prioritaire actie: ACT-31: Plaats creëren om te ondernemen

We maken een RUP zonevremde bedrijven en streven naar een bijkomende KMO-zone.

Prioritaire actie: ACT-32: Creëren van een ondernemingsvriendelijk klimaat

We ondersteunen de lokale adviesraad en voor nieuwe ondernemers behouden we de vestigingspremie.

We promoten de lokale middenstand via de aankoop van middenstandcheques voor diverse representaties.

Geen niet-prioritaire acties

Geen niet-prioritaire actieplannen

## Prioritaire beleidsdoelstelling: BD-6: Duurzaam leven met respect voor het klimaat en de leefomgeving.

Kwalitatieve omschrijving: De zorg voor ons leefmilieu en de omgeving waarin we opgroeien en leven is een permanent aandachtspunt. Als gemeentebestuur geven we het goede voorbeeld.

	2022		
	Jaarrekening	Eindkredieten	Initiële kredieten
<b>Exploitatie</b>			
Uitgaven	8.503	15.000	15.000
Ontvangsten	0	0	0
Saldo	-8.503	-15.000	-15.000
<b>Investerings</b>			
Uitgaven	0	50.000	0
Ontvangsten	0	0	0
Saldo	0	-50.000	0
<b>Financiering</b>			

### **Prioritair actieplan: AP-11: Bewust omgaan met energie**

	2022		
	Jaarrekening	Eindkredieten	Initiële kredieten
<b>Exploitatie</b>			
Uitgaven	8.503	15.000	15.000
Ontvangsten	0	0	0
Saldo	-8.503	-15.000	-15.000
<b>Investerings</b>			
<b>Financiering</b>			

### **Prioritaire actie: ACT-33: Aanpassing subsidiereglement - huisvesting**

We actualiseren ons subsidiebeleid met de klemtoon op het aanmoedigen van nieuwe technologieën en duurzaamheid.

	2022		
	Jaarrekening	Eindkredieten	Initiële kredieten
<b>Exploitatie</b>			
Uitgaven	8.503	15.000	15.000
Ontvangsten	0	0	0
Saldo	-8.503	-15.000	-15.000
<b>Investerings</b>			
<b>Financiering</b>			

### **Prioritaire actie: ACT-34: Monitoren eigen energieverbruiken en waar mogelijk klimaatvriendelijk maken van de eigen gebouwen**

We zorgen voor een blijvende monitoring van het energieverbruik in de gemeentelijke gebouwen. We screenen bestaande gebouwen en bekijken welke maatregelen nodig en haalbaar zijn om het verbruik te beperken (bv verleding, beter isoleren ...).

We sensibiliseren het eigen personeel om het energieverbruik te beperken.

### **Prioritaire actie: ACT-35: Verledden van de openbare verlichting**

We verledden de openbare verlichting in samenwerking met Fluvius.

Eind 2021 bedroeg de verledingsgraad 37,55 % in Waasmunster. Dit is 9,3% meer dan het gemiddelde in Vlaanderen.

Update dec-2022:

In september 2022 bedroeg de verledingsgraad OV 42,6%

**Geen niet-prioritaire acties**

## Prioritair actieplan: AP-12: Kwalitatieve waterhuishouding

	2022		
	Jaarrekening	Eindkredieten	Initiële kredieten
Exploitatie			
Investerings			
Uitgaven	0	50.000	0
Ontvangsten	0	0	0
Saldo	0	-50.000	0
Financiering			

### Prioritaire actie: ACT-36: Verhogen rioleringsgraad

Geplande projecten:

- collector fase 3: (deel 1 in 2020 zijn werken afgerond zomer 2021/ gevolgd door deel 2 - verdere voorbereiding in 2021 - start uitvoering eind 2022 - begin 2023/ deel 3 voorbereiding aan de gang)
- N446: start eind mei 2022 in Dendermonde
- Kerkstraat (na N446)
- Marollenstraat (in functie De Meermin en administratief centrum): afgewerkt
- Wareslagedreef: in volle voorbereiding, aanbesteding zomer 2022
- Koninging Astridstraat: aanbesteding in 2021, werken starten eind april 2022
- Nijverheidslaan (van Fortstraat tot Roskamstraat): voorbereiding, eerste fase subsidieaanvragen (riolering en fietspaden), aan dit project zijn ook Schrikkestraat en Heidestraat gekoppeld
- Sint-Anna (met daaraan gekoppeld Rodendries): wordt opgestart

Daarnaast is ook het project opgestart voor de plaatsing van IBA's (Individuele behandeling afvalwater) in alle rode clusters.

Update dec-2022:

- collector fase 3: (deel 2 - verdere voorbereiding in 2022 - start uitvoering 2023/ deel 3 voorbereiding aan de gang)
- N446: start eind mei 2022 in Dendermonde. Vermoedelijk midden 2024 zullen de werken op grondgebied Waasmunster worden aangevat.
- Kerkstraat (na N446)
- Wareslagedreef: werken zijn aanbesteed en gegund. Nutsmaatschappijen starten begin 20233 gevolgd door de rioleringswerken in het voorjaar 2023.
- Koninging Astridstraat: werken zijn uitgevoerd, verdere afwerking dossier is lopende
- Nijverheidslaan (van Fortstraat tot Roskamstraat): voorbereiding, eerste fase subsidieaanvragen (riolering en fietspaden), aan dit project zijn ook Schrikkestraat en Heidestraat gekoppeld
- Sint-Anna (met daaraan gekoppeld Rodendries): wordt opgestart, eerste PSG in functie van fietspaden heeft plaatsgevonden.

### Prioritaire actie: ACT-37: Opmaak hemelwaterplan

We laten een hemelwaterplan opmaken met focus op onder meer de regenwaterafstroom van de cuesta, de recuperatie van hemelwater, infiltratie in de bodem, ... Begin 2021 werden de opstartvergadering gehouden, het plan wordt momenteel uitgewerkt.

In het najaar werd een participatiemoment gehouden voor alle adviesraden en was er tevens een stakeholder overleg. Het plan wordt in april 2022 voorgelegd aan de gemeenteraad, voorafgaandelijk wordt het plan nog voorgesteld aan een aantal adviesraden en de gemeenteraadscommissie.

Update dec-2022:

Het plan werd goedgekeurd. Communicatietraject wordt opgestart

	2022		
	Jaarrekening	Eindkredieten	Initiële kredieten
Exploitatie			
Investerings			
Uitgaven	0	50.000	0
Ontvangsten	0	0	0
Saldo	0	-50.000	0
Financiering			

## Prioritaire actie: ACT-38: Burgers stimuleren om duurzamer om te gaan met water

We sensibiliseren de inwoners om duurzaam om te gaan met water aan de hand van artikels in de Vierschaar, infosessies...

Geen niet-prioritaire acties

### **Prioritair actieplan: AP-13: Aandacht voor dierenwelzijn**

## Prioritaire actie: ACT-39: Afsluiten charter dierenwelzijn

We stimuleren diervriendelijk vuurwerk (of alternatieven).

Update dec-2022:

Als proefproject werd op de 11-juliviering een diervriendelijk vuurwerk uitgetoet.

Ondertussen is het politiereglement gewijzigd en is er een verbod op het afsteken van vuurwerk tijdens oudejaarsnacht.

Geen niet-prioritaire acties

Geen niet-prioritaire actieplannen

### **Prioritaire beleidsdoelstelling: BD-7: Een gediversifieerd vrijetijdsaanbod voor iedereen.**

Kwalitatieve omschrijving: Vrijetijd moet verbindend en toegankelijk zijn voor iedereen. We streven naar een breed en gediversifieerd vrijetijdsaanbod waarbij elke inwoner zich aangesproken voelt om deel te nemen.

	2022		
	Jaarrekening	Eindkredieten	Initiële kredieten
<b>Exploitatie</b>			
Uitgaven	369.820	392.157	421.309
Ontvangsten	222.915	243.307	228.982
Saldo	-146.905	-148.850	-192.327
<b>Investerings</b>			
Uitgaven	119.819	600.447	396.704
Ontvangsten	0	0	0
Saldo	-119.819	-600.447	-396.704
<b>Financiering</b>			

### **Prioritair actieplan: AP-14: Een transversale publiekswerking en -participatie in een geïntegreerd vrijetijdsbeleid creëren**

	2022		
	Jaarrekening	Eindkredieten	Initiële kredieten
<b>Exploitatie</b>			
Uitgaven	120.696	159.856	163.531
Ontvangsten	74.446	91.517	91.517
Saldo	-46.250	-68.339	-72.014
<b>Investerings</b>			
<b>Financiering</b>			

## Prioritaire actie: ACT-40: Evenementen organiseren en ondersteunen voor een breed publiek

Alle vrijetijdsdiensten werken evenementen uit voor een groot publiek. We willen deze verder zetten, al dan niet op jaarlijkse basis.

Voor sport gaat dit onder meer om de 10 Miles. Cultuur werkt rond de Week van de Smaak, Erfgoeddag alternerend met Open Monumentendag, Atelier in Beeld en Vlaanderen Feest op 11 juli.

De vrijetijdsdiensten werken ook een aantal (nieuwe) activiteiten samen uit, bij uitbreiding met intergemeentelijke partners zoals Cultuurtuin Waas en met Rivierpark Scheldevallei (voor Hoogtij/festival Stroom).

Het nieuwe vrijetijdscentrum biedt kansen om de publiekevenementen uit te breiden en een nieuw elan te geven (o.a. project Lokale Helden, lanceercentrum Livestream, tijdelijke expo's ism lokale kunstenaars en de Academie,...).

Update jun-2023:

De opstart van de 10 miles 2023 is in volle voorbereiding. De inschrijvingen zijn van start gegaan op 6 mei 2023. De nieuwe editie zal doorgaan op zaterdag 24 juni 2023.

De nodige afspraken met de verschillende veiligheidsdiensten zijn reeds gemaakt.

Op 11 juli organiseren we naar jaarlijkse gewoonte 'Vlaanderen Feest' op de parking van de Gentstraat met dit jaar enkele lokale muzikanten op het programma: Ursa Maior en Rock en Lol.

Het traditionele vuurwerk vervangen we deze keer door een afsluitende vuurshow.

Op 10 september 2023, tijdens Open Monumentendag, vieren we 20 jaar restauratie van de Mirabrug met een volksfeest en allerhande activiteiten op en rond de brug en dit in samenwerking met de gemeente Hamme, de provincie Oost-Vlaanderen en de Vlaamse Waterweg. De voorbereidingen voor dit event zijn lopende.

Tijdens de Week van de Smaak (november 2023) plannen we enkele activiteiten met een aantal lokale partners zoals de werkgroep transitie en de Wereldwinkel.

De gekende 'veggiedag' is er eentje van, er komen wellicht nog een aantal extra activiteiten in kader van deze week (vb. bezoek aan de Tuinen van Ketels, een kookworkshop, een specifieke lezing rond het thema van de Week van de Smaak // activiteiten nog onder voorbehoud).

Voor het eerst organiseerden we ook tijdelijke expo's in De Meermin: expo Kama & Seele bij de opening van het culturele seizoen, expo Luc De Man tijdens 'Kunst Onderweg' op 30 april 2023, expo cursisten beeldhouwen academie in juni 2023). Ook in kasteel Blauwendael faciliteerden we enkele expo's van o.a. Christine Roggeman, Diana Filliaert, Edmond Verstraeten vzw en de Academie.

Op 27 april 2024 organiseert VIBE opnieuw de nationale actie 'Lokale Helden', waar we als gemeente opnieuw aan willen meewerken om lokaal muzikaal talent een podium te geven.

	2022		
	Jaarrekening	Eindkredieten	Initiële kredieten
<b>Exploitatie</b>			
Uitgaven	14.148	22.675	30.675
Ontvangsten	16.325	20.786	20.786
Saldo	2.177	-1.889	-9.889
<b>Investerings</b>			
<b>Financiering</b>			

## Prioritaire actie: ACT-41: Uitwerken vrijetijdsbeleid voor doelgroepen

De vrijetijdsdiensten werken voor bepaalde doelgroepen specifieke activiteiten uit zoals de Ontdek de ster voor mindervaliden, de Sporteldag en culturele matinee's voor senioren en sport- en creakampen naast de speelpleinwerking en grabbelpas voor kinderen en jongeren.

Update jun-2023:

De uitbreidingen van 2022 werden behouden, na positieve evaluatie intern en bij de gebruikers, voor 2023. Daarnaast is een extra uitbreiding voor de laatste week van de zomervakantie.

Daar worden 1 sportkamp en 2 cultuurkampen voor tieners extra georganiseerd, weliswaar uitbesteed. Dit is goed voor 82 extra opvangplaatsen.

Ontdek de ster werd opnieuw georganiseerd in samenwerking met de sportdiensten van het Waasland, op donderdag 27 april vonden zo'n 1.682 personen met een beperking hun weg naar De Ster om een hele dag te bewegen.

Na evaluatie van de sporteldag werd er beslist om deze niet meer te organiseren de komende jaren maar te vervangen door een 2-wekelijks sportaanbod voor 60+, voorafgaand aan de dinnerclub. Deze vernieuwde formule werd in samenwerking met de lokale ouderenraad, sportraad en sportdienst tot stand gebracht. Eind juni 2023 zullen we met de aanwezige sporters evalueren hoe we dit in het najaar verder aanpakken.

Buitenspeeldag 2023 ging door op woensdag 19 april. Net als in 2022 lag de focus op buitenspelen in eigen buurt. Op 7 verschillende locaties werd een aanbod georganiseerd voor kinderen tussen 2.5 en 15 jaar. Buitenspeeldag kwam tot stand door een samenwerking van alle vrijetijdsdiensten, dienst welzijn, buurtwerker, plaatselijke verenigingen en vzw Lia. Er werd een gevarieerd aanbod gebracht op verschillende locaties in de gemeente met o.a. lasergame, klimtoren, happy stones, buitenkunstatelier, springkastelen, graffiti-workshop,... We bereikten die dag 450 kinderen.

Nieuw in 2023 was het 'gezinsfestival', een organisatie van het Sociaal Huis, dienst Welzijn in samenwerking met de vrijetijdsdiensten en de drugpreventiemedewerker. In de week van 7 tot 14 mei organiseerden we 4 activiteiten: W-day voor gezinnen (voorafgaand aan de W-day voor tieners) in park Blauwendael, verteltheater en voorleessessies in De Meermin, een garageverkoop in de Hollandsemolenwijk en de Wase Survivalrun. Dit was een proefproject en wordt binnenkort geëvalueerd.

In maart en november organiseerden we matineevoorstellingen met dansgelegenheid voor onze senioren. In het najaar 2023 organiseren we opnieuw een dansfeest voor senioren in de polyvalente zaal van De Meermin in samenwerking van de dienst Welzijn en de Lokale Ouderenraad.

Sinds maart organiseert de bibliotheek 1 keer per maand voorlees- en knutselactiviteiten voor kinderen tussen 0 en 10 jaar. De voorleessessies verlopen met vrije toegang, de knutselactiviteiten bieden we aan voor maximaal 10 kinderen, via online-inschrijvingen. De knutselactiviteiten waren tot nu toe steeds volzet. Beide activiteiten worden begeleid door een vrijwilliger van de bibliotheek.

Juni 2023 organiseert de bibliotheek een lezing om ouders van sportende kinderen tips en tricks aan te reiken over hoe alles vlot georganiseerd te krijgen.

In oktober 2023 zal de bibliotheek in samenwerking met Cultuurtuinwaas een lezing in de reeks Buitenbeentjes organiseren in de Meermin. Het thema dit jaar is 'De kennismaatschappij'.

In samenwerking met dienst Welzijn stelt de bibliotheek een dementiekoffer samen, deze zal in de loop van 2023 worden voorgesteld. Deze koffer zal kunnen worden uitgeleend door gebruikers van de bibliotheek.

In juni 2023 start de jaarlijkse fietszoektocht. Dit is een organisatie van dienst toerisme in samenwerking met verschillende vrijwilligers uit de deelraad. Deze fietszoektocht bereikt gemiddeld zo'n 350 deelnemers per jaar.

Het ambachtelijk weekend, dat jaarlijks doo

	2022		
	Jaarrekening	Eindkredieten	Initiële kredieten
<b>Exploitatie</b>			
Uitgaven	69.395	98.680	93.089
Ontvangsten	50.666	61.231	61.231
Saldo	-18.729	-37.449	-31.858
<b>Investerings</b>			
<b>Financiering</b>			

## Prioritaire actie: ACT-42: Samenwerkingsinitiatieven met scholen opzetten

De vrijetijdsdiensten werken diverse initiatieven uit voor de scholen: schoolprogrammatie theater, archeologie in de klas, sportacademie, Waasmunster Wandelt, Jeugdsportdagen, voorleesmomenten en klasbezoeken in de bib én gemeentehuis.

Update jun-2023:

De sportacademie wordt al jaren georganiseerd in Waasmunster en kent nog steeds een mooi succes. In de Sint-Franciscusschool zijn we sinds september 2022 overgeschakeld naar 2 keer sportacademie op een week om zoveel mogelijk kinderen een uurtje na de lesuren extra te laten sporten. Voor schooljaar 2022-2023 zijn er 83 kinderen ingeschreven om naschools 1 uurtje te sporten onder begeleiding van verschillende sportverenigingen, in 2021-2022 waren dit 70 kinderen.

Voor Waasmunster Wandelt slaan de dienst toerisme en sport de handen in elkaar. Zij organiseren eind juni een wandeltocht voor alle klassen van het 5e leerjaar. Een wandeling in combinatie met een aantal leuke opdrachten wordt steeds gemaakt door de leerlingen en hun leerkrachten.

De jeugdsportdagen werden eind maart 2023 voor een 3e keer georganiseerd in de Meermin, in samenwerking met verschillende sportverenigingen en een stagiair van de Odisee Hogeschool. De leerlingen van het 3e en 4e leerjaar kregen een dag vol leuke sporten in de verschillende sportzalen van de Meermin. Voor de 2e keer werd ook de sportkompas georganiseerd in samenwerking met Sport Vlaanderen. Op die manier ontdekken kinderen welke sporten ze graag doen én waar ze goed in zijn (combinatie 'I like' en 'I do') (zie ook ACT 64).

In het schooljaar 2022-2023 boden we vanuit de cultuurdienst 9 theateervoorstellingen voor de scholen aan (2 voor elke graad van het Lager Onderwijs, 1 voorstelling voor peuters en 1ste kleuter en 1 voorstelling voor 2de en 3de kleuter). In totaal bereikten we hiermee alle 767 leerlingen LO en 356 kleuters.

In samenwerking met Erfpunt organiseerde de cultuurdienst eveneens de archeologiedagen voor alle leerlingen van het 5de leerjaar (januari 2023). 138 leerlingen kregen een legioensoldaat op bezoek in de klas en volgden een archeologieworkshop, gegeven door de archeologen van Erfpunt.

De bib organiseerde in maart 2023 6 lezingen in functie van de Jeugdboekenmaand. Alle klassen van de lokale scholen kwamen naar een lezing luisteren van een jeugdauteur.

Vanuit de bib organiseren we in samenwerking met CultuurTuinWaas ook 2 lezingen in functie van de Voorleesweek, deze lezingen zullen doorgaan in oktober 2023

Tijdens het schooljaar 2022-2023 planden we 43 klasrondleidingen.

We werkten in 2022 ook een nieuw klasspel uit voor de 2e graad, dit spel werd vanaf april 2023 aangeboden aan de 3e leerjaren van de lokale scholen. De hernieuwde klasspelen voor de 1e en 3e graad zullen in de loop van 2023 afgewerkt worden. Vanaf schooljaar 2023-2024 worden deze spelen aangeboden aan het 1e en 5e leerjaar.

Vanuit de dienst jeugd is er een jaarlijks klasbezoek voor leerlingen van het 4e leerjaar in het kader van hun lessen WERO waar ze kennis opdoen over de gemeente. Naar aanleiding van de verhuis naar het nieuwe gemeentehuis werd het klasbezoek in een nieuw jasje gestoken: eerst een rondleiding langs de verschillende gemeentelijke diensten, gevolgd door een interactief spel waarbij kinderen zelf op pad gaan in het gemeentehuis. Als afsluiter is er een kindergemeenteraad waarbij ideeën voorgesteld én gestemd kunnen worden. In 2023 heeft De Wonderboom en Sint-Franciscus dit nieuwe concept al uitgetoetst.

Vanuit RSLD werd een educatieve koffer samengesteld om mee aan de slag te gaan in Sigmagebied. Dit aanbod werd opgepikt door de Waasmunsterse scholen. Deze educatieve koffer + rondleiding met gids in Sigmagebied werd in 2023 al 10 keer aangevraagd. 5 maal door Waasmunsterse leerlingen van de derde graad LO en 5 keer

	2022		
	Jaarrekening	Eindkredieten	Initiële kredieten
<b>Exploitatie</b>			
Uitgaven	31.370	32.501	33.251
Ontvangsten	7.455	9.500	9.500
Saldo	-23.915	-23.001	-23.751
<b>Investerings</b>			
<b>Financiering</b>			

### Prioritaire actie: ACT-43: Introductie van een vrijetijdspas

Bij de verhuis naar De Meermin is de introductie van een vrijetijdspas voor alle gebruikers en alle doel- en kansengroepen voorzien. Er wordt eveneens bekeken of dit op Waas niveau kan gerealiseerd worden (cf. integratie met UIT-pas). Dit moet in de loop van 2022 nog verder worden voorbereid ism het Sociaal Huis.

Update jun-2023:

Deze actie wordt voorlopig even on hold gezet tot er meer duidelijkheid is over de financiële impact en de bijkomende personeelsinzet om de UIT-pas te realiseren. Voorlopig zijn er geen gemeentelijke budgetten voorzien in de meerjarenplanning. Beveren, Zwijndrecht, Kruikeke en Sint-Gillis-Waas bieden intussen al een UIT-pas aan.

## Prioritaire actie: ACT-44: Versterken van de vrijetijdscommunicatie

De vrijetijdscommunicatie voor De Meermin heeft nood aan extra versterking en een duidelijke profilering, met o.a. een aparte (deel)website en eigen sociale media. Het vrijetijdscentrum leeft en meer en meer mensen vinden de weg, toch blijft het belangrijk om te investeren in een goed doordachte merkpositionering en een eigentijdse communicatie-aanpak om het aanbod in ons vrijetijdscentrum blijvend op de kaart te zetten. Dit in combinatie met klantenbinding en het aantrekken van een nieuw publiek (inwoners uit Waasmunster er daarbuiten, bedrijven, verenigingen en organisaties).

Update jun-2023:

Vandaag werken we met de bestaande communicatiekanalen van de gemeente Waasmunster om het vrijetijdsaanbod te promoten. Bestaande kanalen zijn: de seizoensbrochure, de gemeentelijke website, digitale infoborden, de Vierschaar, specifieke flyers en affiches, mailings naar deelraden en verenigingen, occasionele persberichten en gratis social media (Facebook en Instagram Gemeente Waasmunster). Van zodra er budgettaire mogelijkheden zijn, kunnen we werken aan een uitgekende merkstrategie voor VTC De Meermin, met specifieke communicatiekanalen. Zo denken we in eerste instantie aan een aparte deelwebsite en eigen social mediakanalen, met op termijn een uitbreiding naar social advertising en gerichte marketing.

Wel zetten we sinds 2022 extra in op de digitale nieuwsbrieven vanuit De Meermin. Het bereik van deze nieuwsbrieven blijft stijgen. Op dit moment tekenden 1.885 mensen (unieke personen/mailadressen) in op de driemaandelijks culturele nieuwsbrief. Bij een vorige update waren dit 1.656 personen en voorheen stond de teller op 800. Op iets minder dan 2 jaar bereiken we dus een 1000-tal mensen extra.

Per voorstelling sturen we de tickethouders ook een digitale herinneringsmail met praktische en inhoudelijke informatie over de voorstelling. Af en toe gebruiken we deze mails ook om extra promotie te maken voor komende voorstellingen. De gemiddelde openingsrate van deze mails is 85%, wat wil zeggen dat ¾ van de ontvangers de mail ook effectief opent.

In 2022 en het voorjaar van 2023 ontwikkelden we enkele 'gezamenlijke' flyers en deelpagina's op de website (vb. Kinderprogramma najaar 2022, gezinsfestival), daar willen we in de toekomst nog meer op inzetten.

Alle activiteiten van de vrijetijdsdiensten publiceren we ook in de UIT-databank om meer bereik te genereren. Voordeel hiervan is dat er een automatische koppeling gebeurt naar 'Ult in Waasmunster' en ons gemeentelijk infoblad De Vierschaar.

Waasmunster werkt ook mee aan het nieuwe magazine voor cultuur en erfgoed: Whaaz!

Dit magazine verschijnt 3x per jaar en wordt samengesteld door een externe partner in samenwerking met Cultuurtuin Waas en de 10 Wase gemeenten. Een redactieraad, waar ook onze gemeente actief deelneemt, bewaakt de inhoudelijk vastgelegd pijlers.

	2022		
	Jaarrekening	Eindkredieten	Initiële kredieten
Exploitatie			
Uitgaven	5.784	6.000	6.516
Ontvangsten	0	0	0
Saldo	-5.784	-6.000	-6.516
Investerings			
Financiering			

## Geen niet-prioritaire acties

## Prioritair actieplan: AP-15: Verenigingen en vrijwilligerswerk stimuleren

	2022		
	Jaarrekening	Eindkredieten	Initiële kredieten
<b>Exploitatie</b>			
Uitgaven	71.835	80.890	80.890
Ontvangsten	0	0	0
Saldo	-71.835	-80.890	-80.890
<b>Investerings</b>			
Uitgaven	114.827	590.897	396.704
Ontvangsten	0	0	0
Saldo	-114.827	-590.897	-396.704
<b>Financiering</b>			

### Prioritaire actie: ACT-45: Vrijwilligersbeleid en -ondersteuning uitbouwen

In samenwerking met de nieuwe vrijetijdsraad organiseren we een bedankingsmoment voor vrijwilligers van de deelraden.

Een activiteitenkalender met het oog op de spreiding van verschillende activiteiten door comités en verenigingen staat eveneens nog op stapel.

Ook wordt de noodzaak van het oprichten van een welzijnsraad onderzocht en subsidiëren we een nieuw voertuig voor de lokale Rode Kruisafdeling.

Update jun-2023:

Op 10 december 2023 wordt er opnieuw een bedankingsmoment georganiseerd voor de leden-vrijwilligers van de vrijetijdsraad en alle deelraden.

We willen het netwerk van lokale vrijwilligers uitbreiden voor zowel bib, sport, cultuur, jeugd en toerisme. Hiervoor lanceren we in 2023 een brede oproep voor specifieke vrijwilligerstaken binnen de vrijetijdsdiensten. Veel van onze wijkwerkers gaan de komende periode met pensioen, vers bloed dringt zich op.

### Prioritaire actie: ACT-46: Subsidiëring van lokale vrijetijdswerking

Het verenigingsleven wordt financieel ruim ondersteund in onze gemeente. De subsidies omvatten alle werkings- en andere subsidies aan verenigingen (ook kadervorming, jubileum), ...

Tijdens het coronajaar ontvingen de verenigingen extra subsidies op basis van het Noodfonds.

Update jun-2023:

Voor het dossier KSA-roodkapjes werd door de gemeente een architect aangesteld.

De omgevingsvergunning voor de verbouwing is aangevraagd en goedgekeurd.

De bestekken voor ruwbouw en technieken werden goedgekeurd in de gemeenteraad van april 2023. De opening van de offertes vinden plaats in juni 2023.

Voor het dossier White Star sombeke wordt een totaalbedrag van 165.000 euro voorzien, gespreid over de periode 2023-2025.

Voor het dossier Hardy (parking) wordt een bedrag voorzien van 11.000 euro in 2023.

Voor de KSA jongens is eens subsidie van 125.000 voorzien.

Voor de hondenschool Onder Ons werd een investeringssubsidie van 5.000 euro voorzien.

	2022		
	Jaarrekening	Eindkredieten	Initiële kredieten
<b>Exploitatie</b>			
Uitgaven	71.835	80.890	80.890
Ontvangsten	0	0	0
Saldo	-71.835	-80.890	-80.890
<b>Investerings</b>			
<b>Financiering</b>			

## Prioritaire actie: ACT-47: Verdere uitbouw en subsidiëring van lokale vrijetijdsinfrastructuur

We stellen financiële middelen ter beschikking om het lokaal van KSA Roodkapjes in nauw overleg met de gebruikers te renoveren. Tevens subsidiëren we de realisatie van een mountainbiketerrein en zullen het terrein Gerstekot herbestemmen voor sport- en recreatieactiviteiten.

De voorbereidingen werden getroffen voor de inrichting van een tentoonstellingsruimte voor de collecties 'Roosenberg' en 'Heemkundige Kring' onder de noemer van een Waasmunsters museum.

We evalueren het huidige subsidiereglement met als aandachtspunten kwaliteit, noodzaak en duurzaamheid van de investeringen.

Update dec-2022:

Voor het dossier KSA-roodkapjes werd door de gemeente een architect aangesteld. De omgevingsvergunning voor de verbouwing is aangevraagd. De praktische uitwerking voor het organiseren van de werken is in volle voorbereiding. Voor het dossier White Star sombeke wordt een totaalbedrag van 165.000 euro voorzien, gespreid over de periode 2023-2025.

Voor het dossier Hardy wordt een bedrag voorzien van 11.000 euro in 2023.

Voor de KSA jongens is eens subsidie van 125.000 voorzien.

Voor de hondenschool Onder Ons werd een investeringssubsidie van 5.000 euro voorzien.

Update juni 2023

De procedures voor het aanstellen van een aannemer zijn lopende. Tegen het bouwverlof zouden de verschillende loten toegewezen moeten kunnen worden en kunnen de werken worden opgestart.

	2022		
	Jaarrekening	Eindkredieten	Initiële kredieten
Exploitatie			
Investerings			
Uitgaven	101.535	525.897	396.704
Ontvangsten	0	0	0
Saldo	-101.535	-525.897	-396.704
Financiering			

## Prioritaire actie: ACT-48: Realiseren van opbergruimte voor verenigingen

De voorbereidingen werden getroffen voor het efficiënter inrichten en aanpassen van het gebouw Manta voor de stockage van materialen van verenigingen. Hierbij werd gestreefd naar een minimale impact op de werking van de eigen technische dienst.

Update juni-2023:

De verenigingen die gebruik wensten te maken van de stockageplaats in de Manta, hebben hun materialen overgebracht.

Nieuwe aanvragen worden telkens voorgelegd aan het college. Er is intussen ook een afsprakenkader opgesteld en overgemaakt aan alle gebruikers.

	2022		
	Jaarrekening	Eindkredieten	Initiële kredieten
Exploitatie			
Investerings			
Uitgaven	13.292	65.000	0
Ontvangsten	0	0	0
Saldo	-13.292	-65.000	0
Financiering			

Geen niet-prioritaire acties

**Prioritair actieplan: AP-16: Een kwalitatief laagdrempelig cultuurbeleid organiseren**

	2022		
	Jaarrekening	Eindkredieten	Initiële kredieten
Exploitatie			
Uitgaven	79.680	61.814	61.814
Ontvangsten	82.200	60.800	46.475
Saldo	2.519	-1.014	-15.339
Investerings			
Financiering			

## Prioritaire actie: ACT-49: Uitbreiden podiumaanbod in De Meermin en op locatie

Bezoekers die voor het eerst langskomen, zijn erg opgetogen over het ganse complex (theaterzaal met aanpalend aangename/hippe Bistro) en geven aan snel terug te komen.

We zien ook veel nieuwe gezichten onder de theaterbezoekers. Onze 'trouwe' klanten blijven komen, maar de nieuwe theaterzaal opent deuren naar een nieuw, en toch wat jonger publiek.

We hebben een schitterende theaterzaal met de laatste nieuwe technieken. Deze zaal moeten we dan ook zo efficiënt mogelijk benutten. We willen meer inzetten op het bereiken van verschillende doelgroepen en samenwerkingsinitiatieven met scholen, verenigingen én externe partners. We denken aan: een uitbreiding van de programmatie in de theaterzaal, een uitgewerkt aanbod van filmvoorstellingen, waarbij we wekelijks/maandelijks cinefiele, maar ook populaire films draaien, complementair aan het aanbod in het Waasland, een integratie van bredere activiteiten in onze werking (vb. Kinderkunstendag, Lokale Helden, ...) en opzetten van extra muros activiteiten. De Meermin biedt hiervoor voldoende mogelijkheden, zo dromen we van zomerfestivalletjes of optredens op het vrijetijdsplein (ism de Bistro), deelname met animatieve acts aan de jaarmarkt, vertelsessies en thematische lezingen ism de bib,...

Update jun-23:

In het culturele seizoen 2022-2023 hebben we 4.827 tickets verkocht, met een omzet van 69.320 euro, gespreid over 25 voorstellingen (excl. CineWa).

We verkochten in het seizoen 2022-2023 per prijstyp 2.214 tickets aan VP-tarief, 1.217 tickets aan standaardtarief, 868 tickets aan tarief 65+, 281 tickets aan tarief 26-, 148 tickets aan groepstarief, 11 tickets werden voorbehouden aan personeel en 80 tickets werden voorbehouden aan het management van de artiesten (= contractueel bepaald). 46% van onze tickets verkopen we dus aan trouwe Meerminbezoekers.

Het aantal Vriendenpassen is gestegen van 121 vriendenpassers (seizoen 2021-2022) naar 324 vrienden (seizoen 2022-2023).

Voor het seizoen 2023-2024 doen we een extra actie voor wie een Vriendenpas aankoopt.

Per verkochte vriendenpas ontvangt men een CineWa-voucher ter waarde van 2 filmtickets, vrij te gebruiken voor de filmvertoningen tijdens het lopende seizoen.

De helft van onze klanten woont in Waasmunster. Andere bezoekers komen voornamelijk uit de buurgemeenten (Sint-Niklaas, Lokeren, Hamme, Temse, Dendermonde, Beveren, Gent,...).

Let op: we hebben niet van elke klant alle contactgegevens. Dit cijfer is gebaseerd op de gekende gegevens.

81% van onze klanten bestelt en betaalt tickets online. 9% van de klanten betaalt nog cash aan de balie, 10% bestelt aan de balie/per telefoon of mail en betaalt digitaal.

Sinds oktober 2022 zijn we gestart met onze Cinewa. Het filmaanbod wordt elke 3 tot 4 maanden bekendgemaakt op [www.waasmunster.be/cinewa](http://www.waasmunster.be/cinewa).

In het seizoen 2022-2023 vertoonden we 9 films en verkochten we 519 tickets, goed voor een omzet van 2.685 euro. De cijfers van onze laatste film voor de zomer op 12 juni zitten nog niet in deze cijfers vevat. Voor de films in oktober, november en december gold een promoactie 1 kopen + 1 gratis.

De bezoekerscijfers zijn in stijgende lijn, variërend van 32 (eerste vertoning) tot 105 (populairste film). Gemiddeld komen er een 70-tal mensen naar de film.

De CineWa verloopt volledig cashless, iedereen betaalt digitaal en dat lukt perfect.

In de kerstvakantie 2022 vertoonden we voor de eerste keer een familiefilm waarbij we 57 tickets verkochten.

In het volgende culturele seizoen 2023-2024 plannen we ook familiefilms in de krokus- herfst- en kerstvakantie in samenwerking met de dienst Jeugd (grabbelpas).

In de rand vermelden we ook graag dat we een aantal externe partners hebben aangetrokken die de theaterzaal van De Meermin als uitvalsbasis hebben uitgekozen (vb. Vzw Het Warmste Hart

	2022		
	Jaarrekening	Eindkredieten	Initiële kredieten
Exploitatie			
Uitgaven	79.680	61.814	61.814
Ontvangsten	82.200	60.800	46.475
Saldo	2.519	-1.014	-15.339
Investerings			
Financiering			

Geen niet-prioritaire acties

### **Prioritair actieplan: AP-17: Een laagdrempelige en hedendaagse bibliotheek organiseren**

	2022		
	Jaarrekening	Eindkredieten	Initiële kredieten
Exploitatie			
Investerings			
Uitgaven	4.993	9.550	0
Ontvangsten	0	0	0
Saldo	-4.993	-9.550	0
Financiering			

#### **Prioritaire actie: ACT-50: Verbreden toegankelijkheid bibliotheek**

Bij de ingebruikname van De Meermin voerden we opnieuw een zondagsopening (om de 2 weken) in. De leeszaal is bijkomend geopend tijdens de uren van het vrijetijdslot, wat een meerwaarde biedt voor de gebruikers van de bib en andere bezoekers.

Update jun-2023:

In maart 2023 startte de bibliotheek met onbemande openingsuren. Door deze aanpassing kunnen leners ook elke weekday tussen 9u en 12u boeken ontlend uit de bibliotheek. De openingsuren van de bibliotheek stijgen door deze aanpassingen van 15,5u per week naar 30,5 u per week, bijna een verdubbeling dus. Het publieksbereik is hierdoor de eerste maanden van 2023 gestegen van gemiddeld 79,53 bezoekers per dag naar 108,34 bezoekers per dag.

#### **Prioritaire actie: ACT-51: Aanpassen collectie aan de maatschappelijke en technologische evolutie**

Bij de ingebruikname van De Meermin implementeerden we het zelfuitleensysteem met 2 zelfuitleenbalies. We blijven eveneens inzetten op een digitaal en online aanbod in samenwerking met Cultuurconnect.

Update jun-23:

Sinds de herplaatsing van het RFID-toestel interfereren deze toestellen niet meer met elkaar en hebben we dus ook veel minder problemen met boeken die verkeerd op de kaart worden gezet.

De herplaatsing blijkt dus een goede oplossing te zijn voor het problemen die er eerder waren.

In januari 2023 tekende de bibliotheek in op het platform Cloudlibrary van Cultuurconnect.

Via dit platform kunnen de gebruikers van onze bib ook e-books ontlend.

Leners krijgen via deze weg toegang tot een aanbod van meer dan 10.000 digitale boeken.

	2022		
	Jaarrekening	Eindkredieten	Initiële kredieten
Exploitatie			
Investerings			
Uitgaven	4.993	9.550	0
Ontvangsten	0	0	0
Saldo	-4.993	-9.550	0
Financiering			

Geen niet-prioritaire acties

**Prioritair actieplan: AP-18: Werk maken van een breed jeugdbeleid voor alle kinderen en jongeren.**

	2022		
	Jaarrekening	Eindkredieten	Initiële kredieten
Exploitatie			
Uitgaven	97.609	89.597	115.074
Ontvangsten	66.269	90.990	90.990
Saldo	-31.339	1.393	-24.084
Investerings			
Financiering			

**Prioritaire actie: ACT-52: Kinderen- en jongerenwerking organiseren en op elkaar afstemmen**

In 2021 werd het Speelnest geïntegreerd bij dienst Jeugd en werd onderzocht of een betere afstemming van het opvang- en vakantieaanbod mogelijk is.

Update jun-2023:

Het opvang- en vakantieaanbod wordt in 2023 analoog georganiseerd aan de werking van 2022 (zie ACT-41).

	2022		
	Jaarrekening	Eindkredieten	Initiële kredieten
Exploitatie			
Uitgaven	41.230	56.960	59.016
Ontvangsten	11.664	17.490	17.490
Saldo	-29.566	-39.470	-41.526
Investerings			
Financiering			

**Prioritaire actie: ACT-53: Inzetten op het bereiken van moeilijk te bereiken kinderen en jongeren**

We zetten in op straathoekwerk voor het bereiken van kinderen en jongeren in kwetsbare buurten.

	2022		
	Jaarrekening	Eindkredieten	Initiële kredieten
Exploitatie			
Uitgaven	31.178	32.637	30.558
Ontvangsten	124	21.000	21.000
Saldo	-31.054	-11.637	-9.558
Investerings			
Financiering			

## Prioritaire actie: ACT-69: Concretiseren decreet buitenschoolse opvangactiviteiten

Het decreet houdende de organisatie van buitenschoolse opvang en de afstemming tussen buitenschoolse activiteiten van 3 mei 2019 (ofwel decreet BAO) kent de gemeenten een regierol toe teneinde te komen tot een geïntegreerd aanbod van buitenschoolse opvang en activiteiten door het organiseren van samenwerking en overleg. In een tweede fase zal Vlaanderen ook de financiering van de kleuteropvang met kwaliteitslabel overdragen.

Het lokaal bestuur Waasmunster heeft zelf een ruim en uitgebreid aanbod van buitenschoolse opvang en activiteiten: vakantieopvang 't Speelnest, speelpleinwerking, sportkampen, jeugdsportdagen, sportacademie, ravottersweek, roefeldag, creakriebels, W-day, kunstacademie, ... Dit aanbod zit verspreid over het OCMW (dienst welzijn) en de gemeente (vrijetijdsdiensten). Door de samensmelting van het OCMW en de gemeente is er meer overleg gegroeid tussen de verschillende diensten van de beide besturen. Daardoor werden in het verleden al enkele concrete zaken op elkaar afgestemd (bv. omtrent beginuur opvang, mogelijkheden tot annuleren, ...). In het komende najaar is een (vervolg)overleg gepland, om op die manier te komen tot 1 geïntegreerd en duidelijk aanbod van buitenschoolse opvang en activiteiten (georganiseerd door het lokaal bestuur).

Op dit moment zijn er reeds verschillende overlegstructuren waarin partners en actoren elkaar treffen. Zo zijn de gemeentelijke vrijetijdsdiensten partner in het lokaal overleg van het Huis van het Kind (aangestuurd vanuit de dienst welzijn van het OCMW). In dit overleg zijn ook de kleuter- en lagere scholen (van de 3 verschillende netten) van Waasmunster en enkele kinderopvanginitiatieven (werkzaam op het grondgebied van Waasmunster zoals de kinderopvang Ferm, kinderopvang Zonnestraal, kinderopvang Kiekeboe, ...) vertegenwoordigd. Daarnaast hebben de onderwijsinstellingen een eigen overkoepelend overleg (OOG) en is er ook een overleg omtrent de kinderopvang (LOK). Door de veelheid van overlegstructuren werd het LOK de voorbije jaren niet meer actief opgevolgd. In de nabije toekomst zal daarom gezocht worden naar een efficiënte en effectieve overlegstructuur.

In deze (geoptimaliseerde) overlegstructuur kan het volledige aanbod (publiek en privé) voor de buitenschoolse opvang en activiteiten verder onderzocht worden: overlappingsen en lacunes in kaart brengen, aanbod afstemmen, kwaliteit verhogen, ... Op deze manier kan gezamenlijk met alle actoren en partners een beleid omtrent buitenschoolse opvang en activiteiten uitgewerkt en uitgevoerd worden. Het lokaal bestuur zal de subsidies, verbonden aan deze aanvraag, gebruiken om een halftijdse medewerker aan te werven. Deze medewerker zal in samenwerking en in overleg met de betrokken actoren het beleid omtrent buitenschoolse opvang en activiteiten in de toekomst vorm geven.

Van 01/01/2021 tot 31/12/2025

	2022		
	Jaarrekening	Eindkredieten	Initiële kredieten
<b>Exploitatie</b>			
Uitgaven	25.201	0	25.500
Ontvangsten	54.481	52.500	52.500
Saldo	29.280	52.500	27.000
Investeringen			
Financiering			

Geen niet-prioritaire acties

Geen niet-prioritaire actieplannen

## Prioritaire beleidsdoelstelling: BD-8: Zorgzaam en gezond samenleven.

Kwalitatieve omschrijving: We werken verder aan een gezonde gemeente met gezonde inwoners. We willen onze inwoners stimuleren tot een gezonde leefstijl.

In een samenleving waar het aantal ouderen toeneemt, zorgen wij ervoor dat zij zolang mogelijk in hun vertrouwde omgeving kunnen blijven wonen. Hiervoor ondersteunen we gepaste woon- en zorgvormen.

We bouwen de sociale dienstverlening verder uit om iedereen in de mogelijkheid te stellen een menswaardig leven te leiden.

	2022		
	Jaarrekening	Eindkredieten	Initiële kredieten
Exploitatie			
Uitgaven	15.622	50.582	64.208
Ontvangsten	0	5.500	0
Saldo	-15.622	-45.082	-64.208
Investerings			
Financiering			

### **Prioritair actieplan: AP-19: Investeren in een netwerk van professionele hulp- en dienstverleners.**

Prioritaire actie: ACT-54: Ontwikkeling van ouderenvoorzieningen in samenwerking met externe partners.

In samenwerking met de VZW Heuvelveld realiseren we een nieuw dagverzorgingscentrum en onderzoeken we de realisatie van bijkomende assistentiewoningen.

Prioritaire actie: ACT-55: Samenwerking met thuiszorgdiensten

We bouwen verder een netwerk uit in samenwerking met onze seniorenconsulent om ouderen beter te begeleiden. We werken samen met thuiszorgdiensten en we participeren aan cliënt-overleggen, dit zijn middelen om de ouderen nog beter te ondersteunen.

Geen niet-prioritaire acties

### **Prioritair actieplan: AP-20: Faciliteren van ouderen in hun thuissituatie**

	2022		
	Jaarrekening	Eindkredieten	Initiële kredieten
Exploitatie			
Uitgaven	0	0	500
Ontvangsten	0	0	0
Saldo	0	0	-500
Investerings			
Financiering			

Prioritaire actie: ACT-56: Waakzaamheid voor vereenzaming bij ouderen

Het verlies van een partner en het eigen sociaal netwerk, de verminderde mobiliteit en zelfredzaamheid zijn maar enkele oorzaken die ervoor kunnen zorgen dat ouderen minder contacten onderhouden. De Dinnerclub wil ouderen wekelijks samenbrengen in een gezellig eetmoment.

Het is belangrijk om blijvend aandacht te hebben om 'nieuwe' ouderen aan te trekken. De opstart van een meldpunt kan aan actoren uit de ouderen- en thuiszorgsector de mogelijkheid bieden om ouderen in isolement aan te melden. Verder onderzoek kan uitwijzen of het opstarten van een buddy-dienst aangewezen is om een passend antwoord te bieden aan de vereenzaming bij ouderen.

Update dec-2022:

Na de coronaperiode werd de dinnerclub in september 2022 opnieuw opgestart in de Meermin.

## Prioritaire actie: ACT-57: Informeren en doorverwijzen

Om ouderen zolang mogelijk in de eigen thuisomgeving te laten wonen, is het correct informeren en doorverwijzen van de oudere en zijn sociaal netwerk noodzakelijk. Het verder inzetten op de preventieve huisbezoeken bij de ouderen door de seniorenconsulent is een belangrijke eerste stap.

De doelgroep van deze huisbezoeken betreft alle 80-jarigen en bijkomend alle ouderen (vanaf 75 jaar) die recent hun partner verloren hebben. Het organiseren van vormings- en infomomenten omtrent bepaalde thema's die ouderen aanbelangen (bv. coaching mantelzorgers), is een nuttige aanvulling op de preventieve huisbezoeken.

	2022		
	Jaarrekening	Eindkredieten	Initiële kredieten
Exploitatie			
Uitgaven	0	0	500
Ontvangsten	0	0	0
Saldo	0	0	-500
Investerings			
Financiering			

Geen niet-prioritaire acties

## Prioritair actieplan: AP-21: Uitbouwen van het huis van het kind

	2022		
	Jaarrekening	Eindkredieten	Initiële kredieten
Exploitatie			
Uitgaven	14.310	20.759	20.759
Ontvangsten	0	5.500	0
Saldo	-14.310	-15.259	-20.759
Investerings			
Financiering			

## Prioritaire actie: ACT-58: Uitwerken van activiteiten samen met de partners

Nu we een erkenning hebben voor het Huis van het Kind Waasmunster maken we er enthousiast werk van de komende jaren. De acties en samenwerkingen die de voorbije jaren opgestart werden, moeten verder vorm krijgen in het nieuwe Huis van het Kind. Het spreekuur opvoedingsondersteuning i.s.m. het centrum voor opvoedingsondersteuning De Keerkring wordt (na jaren van projectwerking) opgenomen in de reguliere werking. Het lokaal netwerk met alle betrokken actoren wordt verder uitgebouwd en uitgediept vanuit het Sociaal Huis, met bijzondere aandacht voor de samenwerking met de eigen gemeentelijke diensten. I.s.m. externe actoren worden vormingen omtrent opvoeden en gezin georganiseerd of gefaciliteerd.

Om deze vormingen bekend te maken bij de lokale bevolking wordt i.s.m. actoren uit het Waasland tweemaal per jaar een opvoedingskalender opgemaakt en verspreid. Onderzoek kan uitwijzen of het invoeren van een sociaal tarief voor de kinderopvang (Speelnest) ondersteuning kan bieden aan de meest kwetsbare gezinnen.

	2022		
	Jaarrekening	Eindkredieten	Initiële kredieten
Exploitatie			
Uitgaven	14.310	20.759	20.759
Ontvangsten	0	5.500	0
Saldo	-14.310	-15.259	-20.759
Investerings			
Financiering			

Geen niet-prioritaire acties

## **Prioritair actieplan: AP-22: Armoede structureel aanpakken**

	2022		
	Jaarrekening	Eindkredieten	Initiële kredieten
Exploitatie			
Uitgaven	0	500	15.000
Ontvangsten	0	0	0
Saldo	0	-500	-15.000
Investerings			
Financiering			

### **Prioritaire actie: ACT-59: Activeringsbeleid niet-werkenden**

Door de invoering van de tijdelijke werkervaring (TWE) komt ook de begeleiding na een tewerkstelling artikel 60 aan het OCMW toe. Omwille van het beperkt aantal trajectbegeleidingen per jaar beschikt het OCMW niet over de nodige knowhow om deze begeleidingen zelf op een kwalitatieve manier op te volgen.

Het uitbesteden van het nazorgtraject binnen de TWE is daarom aangewezen. Het inzetten op activering is een blijvend aandachtspunt, waarbij voor de anderstaligen het volgen van Nederlandse taallessen zeer belangrijk is. Via het zelf organiseren van taallessen in afwachting van een doorstroom naar de reguliere aanbieders (zoals Leerpunt) vangt het OCMW een leegte in het reguliere aanbod op. Onderzoek kan uitwijzen of er nog andere leemtes zijn zodat het OCMW acties kan ondernemen om externe organisaties mee te ondersteunen bij het uitwerken van een (alternatief) aanbod.

	2022		
	Jaarrekening	Eindkredieten	Initiële kredieten
Exploitatie			
Uitgaven	0	500	15.000
Ontvangsten	0	0	0
Saldo	0	-500	-15.000
Investerings			
Financiering			

### **Prioritaire actie: ACT-60: Armoedetoets**

Bij het uitwerken van nieuwe procedures en reglementen dient steeds rekening gehouden te worden met mogelijke gevolgen van deze nieuwigheden op de meest kwetsbare groep in onze gemeente.

Het uitwerken van een armoedetoets kan zorgen voor een duidelijke leidraad bij het proces van besluitvorming om negatieve gevolgen te voorkomen.

### **Prioritaire actie: ACT-61: Versterken wisselwerking met cliënten**

De lopende projecten (zoals Slaatje Praatje, Fijner samen) moeten binnen het nieuwe administratief centrum een duidelijke plaats krijgen, zodat de cliënten een tastbaar aanspreekpunt en ontmoetingsruimte hebben waar de samenwerking met de sociale dienst geoptimaliseerd kan worden.

Daarbij mag het blijvend vorming aanbieden (aan de cliënten) niet uit het oog verloren worden en moeten ook op dit vlak nieuwe mogelijkheden geëxploreerd worden.

Onderzoek kan uitwijzen of het aangewezen is dat de wisselwerking met de cliënten wordt aangevuld met vrijwilligers en/of ervaringsdeskundigen (voor bv. huiswerkbegeleiding, begeleiding van jongeren). In een snel veranderende maatschappij is de communicatie met de meest kwetsbaren een zeer belangrijk gegeven en dit mag dus niet uit het oog verloren worden.

Geen niet-prioritaire acties

## **Prioritair actieplan: AP-23: Nabij en laagdrempelig toegangspunt vormen voor sociale hulp en dienstverlening**

## Prioritaire actie: ACT-62: Het realiseren van de functies van het geïntegreerd breed onthaal.

We vertrekken vanuit de doelgroep mensen met een woonproblematiek en risico op uithuiszetting om het samenwerkingsverband GBO ZW Waasland uit te werken.

We werken binnen het werkingsgebied van de eerstelijnszone ZW Waasland: Sint-Niklaas, Lokeren, Temse, Waasmunster en Moerbeke

Deelnemende partners zijn:

- lokale besturen, telkens gemeentebestuur en OCMW, van Sint-Niklaas, Lokeren, Temse, Waasmunster en Moerbeke
- CAW Oost-Vlaanderen
- de Diensten Maatschappelijk Werk Mutualiteiten van Bond Moyson Oost-Vlaanderen, Christelijke Mutualiteit Waas en Dender, Liberale Mutualiteit Oost-Vlaanderen, Partena Onafhankelijk ziekenfonds en Vlaams Neutraal ziekenfonds

Het werken aan het Samenwerkingsverband Geïntegreerd Breed Onthaal ZW Waasland omvat:

1. Werken aan een gezamenlijke visie, gezamenlijke doelstellingen en een gezamenlijk kader voor de werkingsprincipes van een samenwerkingsverband geïntegreerd breed onthaal.
2. Basiswerkers faciliteren in hun samenwerking en ze eenduidig aansturen om gemeenschappelijke werkingsprincipes te realiseren.
3. Werken aan de participatie van de doelgroep en van de basiswerkers bij de uitwerking van de concrete werkzaamheden van het samenwerkingsverband Geïntegreerd breed onthaal.
4. Delen van expertise.
5. Concrete outreachende en proactieve acties opzetten om welomschreven kwetsbare doelgroepen te bereiken.

De gedetailleerde uitwerking van de projectaanvraag staat op de gemeentelijke website:

<https://www.waasmunster.be/projectaanvraag-gbo-zw-waasland-2020-2025> .

Geen niet-prioritaire acties

### **Prioritair actieplan: AP-24: Preventief gezondheidsbeleid**

	2022		
	Jaarrekening	Eindkredieten	Initiële kredieten
<b>Exploitatie</b>			
Uitgaven	1.312	29.323	27.949
Ontvangsten	0	0	0
Saldo	-1.312	-29.323	-27.949
Investerings			
Financiering			

### Prioritaire actie: ACT-63: Lokale LOGO werking verder uitbouwen

De lokale werking omtrent het preventieve gezondheidsbeleid dient verder uitgebouwd en ondersteund te worden. Op basis van een jaarplanning zullen stelselmatig projecten en acties uitgewerkt worden (zoals rookvrije ruimtes en speelpleintjes), met specifieke aandacht voor de meest kwetsbaren in de gemeente én voor de eigen medewerkers van de volledige eigen organisatie. Er wordt verder actief meegewerkt aan de promotie van Vlaamse bevolkingsonderzoeken en gezondheidscampagnes.

	2022		
	Jaarrekening	Eindkredieten	Initiële kredieten
<b>Exploitatie</b>			
Uitgaven	1.312	29.323	27.949
Ontvangsten	0	0	0
Saldo	-1.312	-29.323	-27.949
Investerings			
Financiering			

## Prioritaire actie: ACT-64: Kansen bieden om jong en oud te doen bewegen met het oog op een levenslange sportparticipatie

Door in te zetten op Bewegen op verwijzing (bv. via promotie) en het verder ondersteunen van deze LOGO-actie krijgen burgers de kans om op een verantwoorde manier te starten met bewegen en sporten.

Vaak vinden ouders en kinderen het helemaal niet makkelijk om de juiste sport voor hun kind te vinden. SportKompas is een oriëntatie-tool die daarbij kan helpen. Deze tool helpt kinderen van het derde en vierde leerjaar om de sport te vinden die bij hen past. Op basis van wat het kind zélf leuk vindt en op basis van zijn of haar sportieve vaardigheden of aanleg. We werken voor dit project samen met al onze lagere scholen. We integreren dit project ook in de jaarlijkse jeugdsportdagen voor het derde en vierde leerjaar in onze sporthal.

Update jun-2023:

In 2023 werd verder ingezet op Bewegen Op Verwijzing via LOGO, in samenwerking met de dienst welzijn proberen we artsen uit Waasmunster te bereiken om hun cliënten de mogelijkheid aan te bieden om in te gaan op dit specifieke aanbod om beweging te integreren in de dagelijkse levensstijl.

De Wase Wandelbox die in 2022 werd ontwikkeld, kan nog steeds aangekocht worden via het vrijetijdsloket. De 2 wandelingen in kader van 10.000 stappen zijn bewegwijzerd en kunnen door elke burger gewandeld worden.

In 2023 werd opnieuw Sportkompas georganiseerd (zie ACT 42) tijdens de jeugdsportdagen eind maart 2023.

### Geen niet-prioritaire acties

#### Geen niet-prioritaire actieplannen

### Prioritaire beleidsdoelstelling: BD-9: Kwaliteitsvol onderwijs aanbieden en faciliteren.

Kwalitatieve omschrijving: Wij voorzien de nodige infrastructuur en ondersteuning om kwaliteitsvol onderwijs te kunnen aanbieden in onze gemeente.

	2022		
	Jaarrekening	Eindkredieten	Initiële kredieten
Exploitatie			
Uitgaven	54.161	50.000	50.000
Ontvangsten	0	0	0
Saldo	-54.161	-50.000	-50.000
Investerings			
Uitgaven	44.514	551.390	20.000
Ontvangsten	0	0	0
Saldo	-44.514	-551.390	-20.000
Financiering			

### Prioritair actieplan: AP-25: Verder inzetten uitbouw van duurzame infrastructuur gemeentelijk onderwijs

	2022		
	Jaarrekening	Eindkredieten	Initiële kredieten
Exploitatie			
Investerings			
Uitgaven	44.514	551.390	20.000
Ontvangsten	0	0	0
Saldo	-44.514	-551.390	-20.000
Financiering			

## Prioritaire actie: ACT-65: Herinrichting en vergroening speelplaatsen.

We realiseren een herinrichting en vergroening van de speelplaatsen van de gemeentescholen.

Voor de herinrichting van de speelplaats GBS-centrum wordt een samenwerking opgezet met de provincie. De provincie begeleidt het proces waarbij er veel aandacht wordt besteed aan participatie om zo een draagvlak te creëren bij ondermeer de ouders en leerkrachten.

Update juni 2023

Er werd een plan uitgewerkt voor het vergroenen van de speelplaats van De Wonderboom. In de zomer zal het subsidiedossier voor de heraanleg worden uitgewerkt en ingediend. Hierna kan de heraanleg worden opgestart.

	2022		
	Jaarrekening	Eindkredieten	Initiële kredieten
Exploitatie			
Investerings			
Uitgaven	0	20.000	20.000
Ontvangsten	0	0	0
Saldo	0	-20.000	-20.000
Financiering			

## Prioritaire actie: ACT-66: Nieuwbouw en renovatie academie voor beeldende kunsten

Eind 2019 werd de omgevingsaanvraag ingediend voor de nieuwbouw van de academie. Verwacht wordt dat de aanbesteding zal plaatsvinden in de eerste helft van 2020. Op dit moment wordt nagekeken wat er mogelijk is met de beschikbare budgetten.

Update dec-2022:

Wij verschuiven de nieuwbouw in de tijd naar de volgende legislatuur. We voorzien ondertussen wel klascontainers. De bestaande infrastructuur wordt verder in orde gebracht om zo de reguliere werking te bestendigen en te optimaliseren.

	2022		
	Jaarrekening	Eindkredieten	Initiële kredieten
Exploitatie			
Investerings			
Uitgaven	44.514	531.390	0
Ontvangsten	0	0	0
Saldo	-44.514	-531.390	0
Financiering			

## Geen niet-prioritaire acties

### ***Prioritair actieplan: AP-26: Verder investeren in de werking van ons gemeentelijk onderwijs***

	2022		
	Jaarrekening	Eindkredieten	Initiële kredieten
Exploitatie			
Uitgaven	54.161	50.000	50.000
Ontvangsten	0	0	0
Saldo	-54.161	-50.000	-50.000
Investerings			
Financiering			

## Prioritaire actie: ACT-67: Naargelang pedagogische- of zorgnoden voorzien in extra personeelsomkadering (Tivoli)

De inzet van Tivoli-uren zal jaarlijks geëvalueerd worden en zal gekoppeld worden aan de pedagogische- en zorgnoden die zich eventueel stellen.

	2022		
	Jaarrekening	Eindkredieten	Initiële kredieten
Exploitatie			
Uitgaven	54.161	50.000	50.000
Ontvangsten	0	0	0
Saldo	-54.161	-50.000	-50.000
Investerings			
Financiering			

## Prioritaire actie: ACT-68: Oprichten van een eerste graad in de academie voor muziek en woord Ter Beuken.

Binnen de opportuniteiten die het Vlaamse beleid ons geeft onderzoeken we de oprichting van een eerste graad in de academie muziek en woord Ter Beuken.

Geen niet-prioritaire acties

Geen niet-prioritaire actieplannen

## Prioritaire beleidsdoelstelling: BD-10: Maatregelen nemen om het hoofd te bieden aan de coronacrisis

Kwalitatieve omschrijving: Het bestuur neemt de nodige maatregelen om het hoofd te bieden aan de coronacrisis en om de gevolgen voor de gemeente en haar inwoners op te vangen.

Van 01/01/2020 tot 31/12/2025

### ***Prioritair actieplan: AP-27: Maatregelen nav de coronacrisis in de sectoren cultuur, jeugd en sport.***

Het noodfonds dat werd voorzien in 2020 werd grotendeels benut voor de extra subsidiëring van het verenigingsleven. Daarnaast werden extra middelen ingezet voor de aankoop van extra logistiek (tenten, podiumelementen, bierbanken, biertafels, ...), na overleg met de vrijetijdsraad. Intussen zijn alle aankopen afgerond.

Van 01/01/2020 tot 31/12/2025

## Prioritaire actie: ACT-1003: Extra ondersteuning verenigingen nav de coronacrisis

Van 01/01/2020 tot 31/12/2025

Geen niet-prioritaire acties

Geen niet-prioritaire actieplannen

## Niet-prioritaire beleidsdoelstellingen

- BD-0: TWE

	2022		
	Jaarrekening	Eindkredieten	Initiële kredieten
Exploitatie			
Uitgaven	55.847	61.482	50.308
Ontvangsten	29.880	38.400	38.400
Saldo	-25.967	-23.082	-11.908
Investerings			
Financiering			

Overzicht Doelstellingen, Actieplannen en Acties is te vinden op:  
<https://www.waasmunster.be/meerjarenplan-en-jaarrekening>

*Andere gebruikte dossiers op dit rapport:*

*MJP eindkrediet:*

*MJP\_HERZIENING\_3\_BEGINKREDIET\_2023 2022: Budg. 49599*

*MJP initieel krediet:*

*MJP\_HERZIENING\_2\_BEGINKREDIET\_2022 2021: Budg. 46708*

## De financiële nota

- J1** Doelstellingenrekening
- J2** Staat van het financieel evenwicht boekjaar 2022
- J3** Realisatie van de kredieten boekjaar 2022
- J4** De balans per 31/12/2022
- J5** De staat van opbrengsten en kosten per 31/12/2022

# J1: Doelstellingenrekening



2022

Journalvolgnnummers: JR Budg. 523857 Alg. 21954 / EK Budg. 49599

Gemeente (0207.447.069)  
Abdij van Roosenberglaan 8, 9250 Waasmunster  
Algemeen directeur:: Bram Collier

OCMW (0212.179.778)  
Abdij van Roosenberglaan 8, 9250 Waasmunster  
Financieel directeur:: Kris Ternest

## Prioritaire beleidsdoelstelling: BD-1:Efficiënt en modern besturen.

	Jaarrekening	Meerjarenplan
Exploitatie		
Uitgave	842	13.000
Ontvangst	0	0
Saldo	-842	-13.000
Investering		
Uitgave	6.121.832	8.053.816
Ontvangst	0	0
Saldo	-6.121.832	-8.053.816
Financiering		

## Prioritaire beleidsdoelstelling: BD-2:Betaalbaar en kwaliteitsvol wonen nastreven.

## Prioritaire beleidsdoelstelling: BD-3:Ruimte optimaal benutten en organiseren.

	Jaarrekening	Meerjarenplan
Exploitatie		
Investering		
Uitgave	0	45.500
Ontvangst	0	0
Saldo	0	-45.500
Financiering		

## Prioritaire beleidsdoelstelling: BD-4:Een aangenaam en veilig openbaar domein creëren.

	Jaarrekening	Meerjarenplan
Exploitatie		
Uitgave	23.746	12.200
Ontvangst	1.174	10.000
Saldo	-22.572	-2.200
Investering		
Uitgave	323.793	631.446
Ontvangst	655	375.062
Saldo	-323.138	-256.384
Financiering		

## Prioritaire beleidsdoelstelling: BD-5:Lokale ondernemers stimuleren.

## Prioritaire beleidsdoelstelling: BD-6:Duurzaam leven met respect voor het klimaat en de leefomgeving.

	Jaarrekening	Meerjarenplan
Exploitatie		
Uitgave	8.503	15.000
Ontvangst	0	0
Saldo	-8.503	-15.000
Investering		
Uitgave	0	50.000
Ontvangst	0	0
Saldo	0	-50.000
Financiering		

**Prioritaire beleidsdoelstelling: BD-7:Een gediversifieerd vrijetijdsaanbod voor iedereen.**

	Jaarrekening	Meerjarenplan
<b>Exploitatie</b>		
Uitgave	369.820	392.157
Ontvangst	222.915	243.307
Saldo	-146.905	-148.850
<b>Investing</b>		
Uitgave	119.819	600.447
Ontvangst	0	0
Saldo	-119.819	-600.447
<b>Financiering</b>		

**Prioritaire beleidsdoelstelling: BD-8:Zorgzaam en gezond samenleven.**

	Jaarrekening	Meerjarenplan
<b>Exploitatie</b>		
Uitgave	15.622	50.582
Ontvangst	0	5.500
Saldo	-15.622	-45.082
<b>Investing</b>		
<b>Financiering</b>		

**Prioritaire beleidsdoelstelling: BD-9:Kwaliteitsvol onderwijs aanbieden en faciliteren.**

	Jaarrekening	Meerjarenplan
<b>Exploitatie</b>		
Uitgave	54.161	50.000
Ontvangst	0	0
Saldo	-54.161	-50.000
<b>Investing</b>		
Uitgave	44.514	551.390
Ontvangst	0	0
Saldo	-44.514	-551.390
<b>Financiering</b>		

**Prioritaire beleidsdoelstelling: BD-10:Maatregelen nemen om het hoofd te bieden aan de coronacrisis****Niet prioritaire beleidsdoelstellingen**

	Jaarrekening	Meerjarenplan
<b>Exploitatie</b>		
Uitgave	55.847	61.482
Ontvangst	29.880	38.400
Saldo	-25.967	-23.082
<b>Investing</b>		
<b>Financiering</b>		

**Verrichtingen zonder beleidsdoelstelling**

	Jaarrekening	Meerjarenplan
<b>Exploitatie</b>		
Uitgave	14.776.193	14.902.067
Ontvangst	17.334.147	17.325.664
Saldo	2.557.954	2.423.597
<b>Investing</b>		
Uitgave	1.286.244	2.243.396
Ontvangst	287.512	3.091.599
Saldo	-998.732	848.203
<b>Financiering</b>		
Uitgave	1.812.071	1.815.828
Ontvangst	94.607	234.532
Saldo	-1.717.463	-1.581.296

## Totaal

	Jaarrekening	Meerjarenplan
<b>Exploitatie</b>		
Uitgave	15.304.734	15.496.488
Ontvangst	17.588.116	17.622.871
Saldo	2.283.382	2.126.383
<b>Investing</b>		
Uitgave	7.896.201	12.175.995
Ontvangst	288.167	3.466.661
Saldo	-7.608.035	-8.709.334
<b>Financiering</b>		
Uitgave	1.812.071	1.815.828
Ontvangst	94.607	234.532
Saldo	-1.717.463	-1.581.296

*Andere gebruikte dossiers op dit rapport:*

MJP:

MJP\_HERZIENING\_3\_BEGINKREDIET\_2023 2022: Budg. 49599

## J2: Staat van het financieel evenwicht



2022

Journalvolgnommern: JR Budg. 523857 Alg. 21954 / EK Budg. 49599

Gemeente (0207.447.069)  
Abdij van Roosenberglaan 8, 9250 Waasmunster  
Algemeen directeur:: Bram Collier

OCMW (0212.179.778)  
Abdij van Roosenberglaan 8, 9250 Waasmunster  
Financieel directeur:: Kris Ternest

Budgettair resultaat	Jaarrekening	Meerjarenplan
<b>I. Exploitatiesaldo</b>	<b>2.283.382</b>	<b>2.126.383</b>
a. Ontvangsten	17.588.116	17.622.871
b. Uitgaven	15.304.734	15.496.488
<b>II. Investeringsaldo</b>	<b>-7.608.035</b>	<b>-8.709.334</b>
a. Ontvangsten	288.167	3.466.661
b. Uitgaven	7.896.201	12.175.995
<b>III. Saldo exploitatie en investeringen</b>	<b>-5.324.653</b>	<b>-6.582.951</b>
<b>IV. Financieringsaldo</b>	<b>-1.717.463</b>	<b>-1.581.296</b>
a. Ontvangsten	94.607	234.532
b. Uitgaven	1.812.071	1.815.828
<b>V. Budgettair resultaat van het boekjaar</b>	<b>-7.042.116</b>	<b>-8.164.247</b>
VI. Gecumuleerd budgettair resultaat vorig boekjaar	<b>13.815.512</b>	<b>13.815.512</b>
<b>VII. Gecumuleerd budgettair resultaat</b>	<b>6.773.396</b>	<b>5.651.265</b>
<b>IX. Beschikbaar budgettair resultaat</b>	<b>6.773.396</b>	<b>5.651.265</b>

Autofinancieringsmarge	Jaarrekening	Meerjarenplan
<b>I. Exploitatiesaldo</b>	<b>2.283.382</b>	<b>2.126.383</b>
<b>II. Netto periodieke aflossingen</b>	<b>1.728.997</b>	<b>1.732.754</b>
a. Periodieke aflossingen conform de verbintenissen	1.812.071	1.815.828
b. Periodieke terugvordering leningen	83.074	83.074
<b>III. Autofinancieringsmarge</b>	<b>554.385</b>	<b>393.629</b>

Gecorrigeerde Autofinancieringsmarge	Jaarrekening	Meerjarenplan
<b>I. Autofinancieringsmarge</b>	<b>554.385</b>	<b>393.629</b>
<b>II. Correctie op de periodieke aflossingen</b>	<b>-1.124.132</b>	<b>-1.120.375</b>
a. Periodieke aflossingen conform de verbintenissen	1.812.071	1.815.828
b. Gecorrigeerde aflossingen o.b.v. de financiële schulden	2.936.203	2.936.203
<b>III. Gecorrigeerde autofinancieringsmarge</b>	<b>-569.747</b>	<b>-726.746</b>

Geconsolideerd financieel evenwicht	Jaarrekening	Meerjarenplan
<b>I. Beschikbaar budgettair resultaat</b>		
- Gemeente en OCMW	6.773.396	5.651.265
<b>Totaal beschikbaar budgettair resultaat</b>	<b>6.773.396</b>	<b>5.651.265</b>
<b>II. Autofinancieringsmarge</b>		
- Gemeente en OCMW	554.385	393.629
<b>Totale Autofinancieringsmarge</b>	<b>554.385</b>	<b>393.629</b>
<b>III. Gecorrigeerde autofinancieringsmarge</b>		
- Gemeente en OCMW	-569.747	-726.746
<b>Totale gecorrigeerde autofinancieringsmarge</b>	<b>-569.747</b>	<b>-726.746</b>

*Andere gebruikte dossiers op dit rapport:*

*MJP:*

*MJP\_HERZIENING\_3\_BEGINKREDIET\_2023 2022: Budg. 49599*

*Voorgaande JR dossiers:*

*JR\_ORIGINEEL\_2021 2021: Budg. 475324 Alg. 20325*

*MJP dossiers van andere entiteiten:*

*/*

Journalvolnummers: JR Budg. 523857 Alg. 21954 / IK Budg. 46708 EK Budg. 49599

Gemeente (0207.447.069)

Abdij van Roosenberglaan 8, 9250 Waasmunster

Algemeen directeur:: Bram Collier

OCMW (0212.179.778)

Abdij van Roosenberglaan 8, 9250 Waasmunster

Financieel directeur:: Kris Ternest

	Jaarrekening		Eindkredieten		Initiële kredieten	
	Uitgaven	Ontvangsten	Uitgaven	Ontvangsten	Uitgaven	Ontvangsten
<b>- Gemeente</b>						
Exploitatie	12.638.346	15.789.142	12.662.958	15.784.267	12.072.434	14.928.177
Investerings	7.896.201	142.667	12.175.995	3.421.661	6.310.916	3.072.087
Financiering	1.804.173	94.607	1.807.929	234.532	1.798.610	189.750
Leningen en leasings	1.804.173	94.607	1.807.929	234.532	1.798.610	189.750
<b>- OCMW</b>						
Exploitatie	2.666.389	1.798.974	2.833.530	1.838.604	2.813.329	1.775.001
Investerings	0	145.500	0	45.000	0	0
Financiering	7.898	0	7.899	0	7.899	0
Leningen en leasings	7.898	0	7.899	0	7.899	0

*Andere gebruikte dossiers op dit rapport:*

MJP eindkrediet:

MJP\_HERZIENING\_3\_BEGINKREDIET\_2023 2022: Budg. 49599

MJP initieel krediet:

MJP\_HERZIENING\_2\_BEGINKREDIET\_2022 2021: Budg. 46708

# J4: Balans



2022

Journalvolgnummers: JR Budg. 523857 Alg. 21954 / JR-1 Budg. 475324 Alg. 20325

Gemeente (0207.447.069)  
Abdij van Roosenberglaan 8, 9250 Waasmunster  
Algemeen directeur:: Bram Collier

OCMW (0212.179.778)  
Abdij van Roosenberglaan 8, 9250 Waasmunster  
Financieel directeur:: Kris Ternest

	2022	2021
<b>ACTIVA</b>	<b>88.387.447</b>	<b>89.583.098</b>
<b>I. Vlottende activa</b>	<b>8.890.194</b>	<b>15.400.703</b>
A. Liquide middelen en geldbeleggingen	7.612.627	13.666.549
B. Vorderingen op korte termijn	1.191.472	1.651.080
1. Vorderingen uit ruiltransacties	290.004	349.641
2. Vorderingen uit niet-ruiltransacties	901.469	1.301.438
E. Vorderingen op lange termijn die binnen het jaar vallen	86.095	83.074
<b>II. Vaste activa</b>	<b>79.497.253</b>	<b>74.182.395</b>
A. Vorderingen op lange termijn	3.321.645	3.407.740
2. Vorderingen uit niet-ruiltransacties	3.321.645	3.407.740
B. Financiële vaste activa	10.799.580	10.777.862
2. Intergemeentelijke samenwerkingsverbanden en soortgelijke entiteiten	10.359.034	10.337.341
3. OCMW-verenigingen	332.154	332.154
4. Andere financiële vaste activa	108.392	108.367
C. Materiële vaste activa	64.493.361	58.949.332
1. Gemeenschapsgoederen	63.762.681	58.200.577
a. Terreinen en gebouwen	48.632.917	43.057.558
b. Wegen en andere infrastructuur	9.164.836	9.327.925
c. Installaties, machines en uitrusting	561.658	478.973
d. Meubilair, kantooruitrusting en rollend materieel	643.385	484.420
e. Leasing en soortgelijke rechten	4.580.644	4.672.461
f. Erfgoed	179.241	179.241
2. Bedrijfsmatige materiële vaste activa	149.831	149.831
a. Terreinen en gebouwen	149.831	149.831
3. Andere materiële vaste activa	580.849	598.925
a. Terreinen en gebouwen	580.849	598.925
D. Immateriële vaste activa	882.667	1.047.460

	2022	2021
<b>PASSIVA</b>	<b>88.387.447</b>	<b>89.583.098</b>
<b>I. Schulden</b>	<b>40.566.604</b>	<b>41.299.127</b>
A. Schulden op korte termijn	4.200.971	3.786.999
1. Schulden uit ruiltransacties	1.789.617	1.365.579
a. Voorzieningen voor risico's en kosten	435.657	400.810
c. Niet-financiële schulden uit ruiltransacties	1.353.960	964.769
2. Schulden uit niet-ruiltransacties	725.609	613.152
4. Schulden op lange termijn die binnen het jaar vervallen	1.685.745	1.808.267
B. Schulden op lange termijn	36.365.633	37.512.129
1. Schulden uit ruiltransacties	36.365.633	37.512.129
a. Voorzieningen voor risico's en kosten	3.066.303	2.617.858
1. Pensioenen en soortgelijke verplichtingen	3.066.303	2.617.858
b. Financiële schulden	33.299.330	34.894.271
<b>II. Nettoactief</b>	<b>47.820.843</b>	<b>48.283.971</b>
A. Kapitaalssubsidies en schenkingen	8.357.979	8.458.731
B. Gecumuleerd overschot of tekort	8.045.159	8.449.990
C. Herwaarderingsreserves	2.317.114	2.274.659
D. Overig nettoactief	29.100.591	29.100.591

*Andere gebruikte dossiers op dit rapport:*

*JR dossier, voorgaand jaar:*

*JR\_ORIGINEEL\_2021 2021: Budg. 475324 Alg. 20325*

# J5: Staat van opbrengsten en kosten

2022

Journalvolgnummers: JR Budg. 523857 Alg. 21954 / JR-1 Budg. 475324 Alg. 20325

Gemeente (0207.447.069)

Abdij van Roosenberglaan 8, 9250 Waasmunster

Algemeen directeur:: Bram Collier

OCMW (0212.179.778)

Abdij van Roosenberglaan 8, 9250 Waasmunster

Financieel directeur:: Kris Ternest

	2022	2021
<b>I. Kosten</b>	<b>18.260.979</b>	<b>15.710.367</b>
A. Operationele kosten	17.544.684	14.989.508
1. Goederen en diensten	3.697.153	2.815.856
2. Bezoldigingen, sociale lasten en pensioenen	6.608.940	5.971.785
3. Afschrijvingen, waardeverminderingen en voorzieningen	2.821.373	2.172.917
4. Individuele hulpverlening door O.C.M.W.	700.690	541.076
5. Toegestane werkingsubsidies	2.571.417	2.471.853
6. Toegestane investeringsubsidies	134.872	77.656
7. Minderwaarden bij de realisatie van vaste activa	0	19.217
8. Andere operationele kosten	1.010.238	919.147
B. Financiële kosten	716.295	720.859
<b>II. Opbrengsten</b>	<b>17.856.147</b>	<b>16.677.690</b>
A. Operationele opbrengsten	17.279.080	16.027.987
1. Opbrengsten uit de werking	628.857	511.970
2. Fiscale opbrengsten en boetes	10.800.368	10.273.261
3. Werkingsubsidies	5.222.884	4.750.536
a. Algemene werkingsubsidies	3.292.678	3.062.112
b. Specifieke werkingsubsidies	1.930.207	1.688.424
4. Recuperatie individuele hulpverlening	59.408	71.299
5. Meerwaarden bij de realisatie van vaste activa	66.125	43.504
6. Andere operationele opbrengsten	501.437	377.418
B. Financiële opbrengsten	577.067	649.703
<b>III. Overschot of tekort van het boekjaar</b>	<b>-404.832</b>	<b>967.323</b>
A. Operationeel overschot of tekort	-265.604	1.038.480
B. Financieel overschot of tekort	-139.227	-71.157
<b>IV. Verwerking van het overschot of tekort van het boekjaar</b>	<b>-404.832</b>	<b>967.323</b>
C. Over te dragen overschot of tekort van het boekjaar	-404.832	967.323

Andere gebruikte dossiers op dit rapport:

JR dossier, voorgaand jaar:

JR\_ORIGINEEL\_2021 2021: Budg. 475324 Alg. 20325

## Toelichting bij de financiële nota

- B-RE** Verklaring materiële verschillen tussen meerjarenplan en rekening (EXP)
- T1** Ontvangsten en uitgaven naar functionele aard
- T2** Ontvangsten en uitgaven naar economische aard
- T3** Investeringsprojecten
- B-RI** Verklaring materiële verschillen tussen meerjarenplan en rekening (INV)
- T4** Evolutie van de financiële schulden
- T5** Toelichting bij de balans

## MATERIËLE VERSCHILLEN TUSSEN MEERJARENPLAN EN REKENING - EXPLOITATIE (GECONSOLIDEERD)

UITGAVEN		Code	BOEKJAAR 2022	MEERJARENPLAN 2022	VERSCHIL	VERKLARING
BELEIDSVELD						
0200	Wegen	620	610.482	689.148	-78.666	Bezoldigingen personeel.
0705	Gemeenschapscentrum	620	473.467	394.868	78.599	Bezoldigingen personeel.
0600	Ruimtelijke planning	613	81.678	3.091	78.587	Inhuren externen ruimtelijke ordening
0119	Overige algemene diensten	614	466.912	398.381	68.531	Diverse extra kosten door opening nieuw administratief gebouw.
0904	Activering van tewerkstelling	620	194.713	238.106	-43.393	Bezoldigingen art. 60 §7 - voorziene aantal niet volledig ingevuld
0390	Overige milieubescherming	620	39.437		39.437	Bezoldigingen personeel.
0112	Personeelsdienst en vorming	620	135.012	174.379	-39.367	Bezoldigingen personeel.
0130	Administratieve dienstverlening	647	103.010	65.000	38.010	Kosten afleveren documenten burgerzaken.
0670	Straatverlichting	611	302.434	339.974	-37.540	Elektriciteitsverbruik staatverlichting. Verleiding is bezig.
0119	Overige algemene diensten	620	307.900	344.969	-37.069	Bezoldigingen personeel.
0200	Wegen	640	43.616	7.366	36.250	Onroerende voorheffing de Meermin. Zal nog herzien worden.
0300	Ophalen en verwerken van huishoudelijk afval	643	767.430	731.269	36.161	Bijdrage aan MIWA.
0900	Sociale bijstand	613	34.183	67.516	-33.333	Kosten diverse activiteiten en activeringsbeleid - oa weldenderend.
0790	Erediensten	649	114.393	145.518	-31.125	Toelagen kerkfabrieken oa ingevolge positieve resultaten rekening
0900	Sociale bijstand	648	694.927	664.057	30.870	Diverse steunverlening door OCMW. Afhankelijk van vraag.
0949	Overige gezinshulp	620	49.054	78.737	-29.683	Bezoldigingen personeel.
0800	Gewoon basisonderwijs	620	504.992	533.853	-28.861	Bezoldigingen personeel.
0800	Gewoon basisonderwijs	610	151.250	122.452	28.798	Extra kosten onderhoud en herstelling gebouwen.
0112	Personeelsdienst en vorming	613	102.232	73.461	28.771	Diverse kosten aanwerving personeel.
0800	Gewoon basisonderwijs	613	39.023	11.128	27.895	Betreft vooral busreizen scholen.
0985	Gezondheids promotie en ziektepreventie	649	753	28.000	-27.247	Subsidie lokale preventiewerking , deel doorstorting aan andere gemeenten
0119	Overige algemene diensten	613	145.776	119.231	26.545	Diverse erelonen en vergoedingen voor prestaties.

MATERIËLE VERSCHILLEN TUSSEN MEERJARENPLAN EN REKENING - EXPLOITATIE (GECONSOLIDEERD)

ONTVANGSTEN		Code	BOEKJAAR 2022	MEERJARENPLAN 2022	VERSCHIL	VERKLARING
BELEIDSVELD						
0020	Fiscale aangelegenheden	737	145.346	270.000	-124.654	Opcentiemen on
0020	Fiscale aangelegenheden	730	9.506.355	9.460.235	46.120	Opcenteiemen onroerende voorheffing
0800	Gewoon basisonderwijs	740	720.655	681.000	39.655	Belasting 2e verblijven en onbebouwde percelen pas ingekohierd in 2023
0904	Activering van tewerkstelling	740	134.954	172.880	-37.926	Toelagen RMI OCMW - ingevolge minder uitgaven
0985	Gezondheidspromotie en ziektepreventie	740	4.170	31.000	-26.830	Subsidie lokale preventiewerking , deel doorstorting aan andere gemeenten
0949	Overige gezinshulp	740		26.500	-26.500	Sociale Maribel
0650	Gasvoorziening	750	95.031	69.278	25.753	Verminderde dividenden gas.

# T1: Ontvangsten en uitgaven naar functionele aard

2022

Journaalvolnummers: JR Budg. 523857 Alg. 21954 / EK Budg. 49783

Gemeente (0207.447.069)

Abdij van Roosenberglaan 8, 9250 Waasmunster

Algemeen directeur:: Bram Collier

OCMW (0212.179.778)

Abdij van Roosenberglaan 8, 9250 Waasmunster

Financieel directeur:: Kris Ternest

	2020	2021	2022		2023	2024	2025
	Jaarrekening	Jaarrekening	Jaarrekening	Meerjarenplan	Meerjarenplan	Meerjarenplan	Meerjarenplan
<b>Algemene financiering</b>							
Exploitatie							
Uitgaven	805.848	811.314	798.486	816.674	802.682	757.405	719.375
Ontvangsten	13.332.666	13.479.880	14.248.732	14.344.672	16.053.892	15.886.969	16.515.557
Saldo	12.526.817	12.668.566	13.450.246	13.527.998	15.251.210	15.129.564	15.796.182
Investerings							
Uitgaven	0	0	0	0	0	0	0
Ontvangsten	0	27.699	74.925	74.911	975.000	325.000	0
Saldo	0	27.699	74.925	74.911	975.000	325.000	0
Financiering							
Uitgaven	1.857.982	1.905.605	1.812.071	1.815.828	1.702.858	1.745.137	1.793.799
Ontvangsten	9.178.499	171.335	94.607	234.532	270.361	266.380	120.221
Saldo	7.320.517	-1.734.270	-1.717.463	-1.581.296	-1.432.497	-1.478.757	-1.673.578
<b>Algemene diensten</b>							
Exploitatie							
Uitgaven	5.242.490	5.302.743	5.832.546	5.855.656	6.386.118	6.659.191	6.796.404
Ontvangsten	203.842	399.487	426.137	388.578	368.324	369.113	369.921
Saldo	-5.038.647	-4.903.256	-5.406.409	-5.467.078	-6.017.794	-6.290.078	-6.426.483
Investerings							
Uitgaven	422.798	1.534.784	5.827.601	6.491.565	1.587.722	0	50.000
Ontvangsten	0	0	0	0	615.000	0	0
Saldo	-422.798	-1.534.784	-5.827.601	-6.491.565	-972.722	0	-50.000
<b>Grondgebiedzaken</b>							
Exploitatie							
Uitgaven	2.559.101	2.843.181	3.040.270	3.092.404	3.282.388	3.249.681	3.306.912
Ontvangsten	470.477	446.585	408.173	392.908	388.778	391.208	388.927
Saldo	-2.088.624	-2.396.596	-2.632.097	-2.699.496	-2.893.610	-2.858.473	-2.917.985
Investerings							
Uitgaven	2.414.762	1.105.525	655.136	939.708	4.283.704	6.630.755	2.382.037
Ontvangsten	1.183.353	263.911	29.012	29.013	1.106.717	3.107.013	529.013

	2020	2021	2022		2023	2024	2025
	Jaarrekening	Jaarrekening	Jaarrekening	Meerjarenplan	Meerjarenplan	Meerjarenplan	Meerjarenplan
Saldo	-1.231.409	-841.614	-626.124	-910.695	-3.176.987	-3.523.742	-1.853.024
<b>Vrije tijd en onderwijs</b>							
Exploitatie							
Uitgaven	2.457.988	2.561.018	3.337.338	3.295.349	3.530.263	3.469.404	3.534.727
Ontvangsten	765.549	926.323	1.067.179	1.013.345	1.103.953	1.136.643	1.154.726
Saldo	-1.692.440	-1.634.695	-2.270.158	-2.282.004	-2.426.310	-2.332.761	-2.380.001
Investerings							
Uitgaven	12.166.254	2.802.430	1.360.190	1.355.566	1.989.667	169.300	515.400
Ontvangsten	77.346	1.134.526	83.729	90.033	1.886.095	434.226	342.471
Saldo	-12.088.908	-1.667.905	-1.276.461	-1.265.533	-103.572	264.926	-172.929
<b>Welzijn en zorg</b>							
Exploitatie							
Uitgaven	1.896.071	1.922.321	2.296.094	2.436.405	2.660.123	2.710.846	2.764.238
Ontvangsten	1.422.458	1.180.004	1.437.895	1.483.368	1.527.052	1.554.597	1.564.139
Saldo	-473.613	-742.317	-858.200	-953.037	-1.133.071	-1.156.249	-1.200.099
Investerings							
Uitgaven	45.000	45.000	53.275	45.000	55.000	45.000	45.000
Ontvangsten	0	0	100.500	0	0	0	0
Saldo	-45.000	-45.000	47.225	-45.000	-55.000	-45.000	-45.000

*Andere gebruikte dossiers op dit rapport:*

MJP:

MJP\_HERZIENING\_OVERDRACHT\_2023 2023: Budg. 49783

Meerjarenplan:

MJP\_HERZIENING\_OVERDRACHT\_2023 2023: Budg. 49783

Jaarrekeningen:

JR\_ORIGINEEL\_2020 2020: Budg. 439427 Alg. 20832

JR\_ORIGINEEL\_2021 2021: Budg. 475324 Alg. 20325

JR\_ORIGINEEL\_2022 2022: Budg. 523857 Alg. 21954

I. Exploitatie-uitgaven	2020	2021	2022		2023	2024	2025
	Jaarrekening	Jaarrekening	Jaarrekening	Meerjarenplan	Meerjarenplan	Meerjarenplan	Meerjarenplan
<b>A. Operationele uitgaven</b>	<b>12.217.615</b>	<b>12.719.717</b>	<b>14.588.439</b>	<b>14.779.332</b>	<b>15.972.189</b>	<b>16.196.954</b>	<b>16.514.169</b>
1. Goederen en diensten	2.514.971	2.815.856	3.697.153	3.617.771	3.628.177	3.401.006	3.439.825
2. Bezoldigingen, sociale lasten en pensioenen	5.611.313	5.971.785	6.608.940	6.895.252	7.645.447	7.841.116	8.023.490
a. Politiek personeel	344.259	364.573	379.035	394.993	414.280	424.636	435.253
b. Vastbenoemd niet-onderwijzend personeel	2.438.028	2.382.157	2.509.377	2.515.642	2.679.988	2.746.836	2.815.347
c. Niet vastbenoemd niet-onderwijzend personeel	2.173.041	2.575.086	3.040.647	3.248.370	3.803.733	3.908.722	3.998.162
d. Onderwijzend personeel ten laste van bestuur	32.823	42.489	41.618	43.070	30.196	30.951	31.726
e. Onderwijzend personeel ten laste van andere overheden	268.328	275.036	310.000	310.000	317.750	325.694	333.836
f. Andere personeelskosten	240.940	219.577	207.610	260.472	268.060	269.552	271.073
g. Pensioenen	113.894	112.867	120.654	122.705	131.439	134.725	138.093
3. Individuele hulpverlening door het O.C.M.W.	598.696	541.076	700.690	681.985	704.888	715.768	725.452
4. Toegestane werkingssubsidies	2.583.999	2.471.853	2.571.417	2.673.725	3.016.932	3.239.015	3.306.481
- aan de politiezone	1.463.432	1.498.066	1.533.047	1.533.047	1.819.714	2.016.199	2.058.629
- aan de hulpverleningszone	608.341	620.507	639.123	639.123	776.463	769.975	790.316
- aan intergemeentelijke samenwerkingsverbanden (IGS)	4.966	5.905	0	4.950	4.950	4.950	4.950
- aan besturen van de eredienst	116.837	64.408	114.393	145.193	77.646	108.248	111.425
- aan andere begunstigen	390.424	282.967	284.854	351.412	338.159	339.643	341.161
5. Andere operationele uitgaven	908.635	919.147	1.010.238	910.599	976.745	1.000.049	1.018.921
<b>B. Financiële uitgaven</b>	<b>743.882</b>	<b>720.859</b>	<b>716.295</b>	<b>717.156</b>	<b>689.386</b>	<b>649.573</b>	<b>607.487</b>
1. Rente, commissies en kosten verbonden aan schulden	742.168	705.949	712.246	711.552	687.780	647.950	605.847
- aan financiële instellingen	740.336	544.195	553.684	553.984	532.686	495.629	457.279
- aan andere entiteiten	1.832	161.754	158.562	157.568	155.094	152.321	148.568
2. Andere financiële uitgaven	1.715	14.911	4.049	5.604	1.606	1.623	1.640
<b>II. Exploitatieontvangsten</b>	<b>2020</b>	<b>2021</b>	<b>2022</b>		<b>2023</b>	<b>2024</b>	<b>2025</b>
	Jaarrekening	Jaarrekening	Jaarrekening	Meerjarenplan	Meerjarenplan	Meerjarenplan	Meerjarenplan
<b>A. Operationele ontvangsten</b>	<b>15.754.142</b>	<b>15.984.483</b>	<b>17.212.955</b>	<b>17.261.935</b>	<b>19.085.523</b>	<b>18.985.185</b>	<b>19.643.170</b>
1. Ontvangsten uit de werking	461.302	511.970	628.857	585.472	696.645	726.206	732.265
2. Fiscale ontvangsten en boetes	10.160.225	10.273.261	10.800.368	10.908.540	12.406.955	12.135.419	12.668.496

II. Exploitatieontvangsten	2020	2021	2022		2023	2024	2025
	Jaarrekening	Jaarrekening	Jaarrekening	Meerjarenplan	Meerjarenplan	Meerjarenplan	Meerjarenplan
a. Aanvullende belastingen	8.849.797	8.844.730	9.506.355	9.460.235	10.972.056	10.679.124	11.189.399
- Opcentiemen op de onroerende voorheffing	3.887.041	3.935.876	4.117.878	4.032.157	4.402.152	4.485.715	4.602.721
- Aanvullende belasting op de personenbelasting	4.758.455	4.693.033	5.178.583	5.213.709	6.335.864	5.955.859	6.345.565
- Andere aanvullende belastingen	204.302	215.822	209.894	214.369	234.040	237.550	241.113
b. Andere belastingen en boetes	1.310.428	1.428.530	1.294.013	1.448.305	1.434.899	1.456.295	1.479.097
3. Werkingssubsidies	4.664.365	4.750.536	5.222.884	5.218.039	5.434.433	5.561.504	5.667.198
a. Algemene werkingssubsidies	3.020.980	3.062.112	3.292.678	3.272.875	3.505.958	3.613.702	3.712.458
- Gemeentefonds	2.397.181	2.472.307	2.520.373	2.548.108	2.626.299	2.707.222	2.791.050
- Andere algemene werkingssubsidies	623.799	589.805	772.305	724.767	879.659	906.480	921.408
- van de federale overheid	0	760	0	0	0	0	0
- van de Vlaamse overheid	623.799	589.045	757.618	724.767	879.659	906.480	921.408
- van andere entiteiten	0	0	14.687	0	0	0	0
b. Specifieke werkingssubsidies	1.643.385	1.688.424	1.930.207	1.945.164	1.928.475	1.947.802	1.954.740
- van de federale overheid	890.852	863.691	960.736	999.078	1.011.487	1.028.681	1.027.669
- van de Vlaamse overheid	727.003	800.987	927.750	885.053	866.581	868.557	876.348
- van de provincie	0	2.352	7.150	9.500	2.350	2.350	2.350
- van de gemeente	0	13.933	0	0	0	0	0
- van het OCMW	0	0	680	0	0	0	0
- van andere entiteiten	25.530	7.461	33.890	51.533	48.057	48.214	48.373
4. Recuperatie individuele hulpverlening	70.562	71.299	59.408	82.725	83.095	83.472	83.854
5. Andere operationele ontvangsten	397.688	377.418	501.437	467.159	464.395	478.584	491.357
<b>B. Financiële ontvangsten</b>	<b>440.850</b>	<b>447.796</b>	<b>375.161</b>	<b>360.936</b>	<b>356.476</b>	<b>353.345</b>	<b>350.100</b>
<b>III. Exploitatiesaldo</b>	<b>3.233.494</b>	<b>2.991.703</b>	<b>2.283.382</b>	<b>2.126.383</b>	<b>2.780.424</b>	<b>2.492.003</b>	<b>2.871.614</b>

I. Investeringsuitgaven	2020	2021	2022		2023	2024	2025
	Jaarrekening	Jaarrekening	Jaarrekening	Meerjarenplan	Meerjarenplan	Meerjarenplan	Meerjarenplan
A. Investeringsuitgaven in financiële vaste activa	<b>348.150</b>	<b>0</b>	<b>8.275</b>	<b>0</b>	<b>0</b>	<b>0</b>	<b>0</b>
2. Intergemeentelijke samenwerkingsverbanden en soortgelijke entiteiten	348.150	0	8.250	0	0	0	0
4. Andere financiële vaste activa	0	0	25	0	0	0	0
<b>B. Investeringsuitgaven in materiële vaste activa</b>	<b>13.754.750</b>	<b>5.079.473</b>	<b>7.652.977</b>	<b>8.494.375</b>	<b>7.281.149</b>	<b>6.573.650</b>	<b>2.809.550</b>
1. Gemeenschapsgoederen en bedrijfsmatige materiële vaste activa	13.754.750	5.079.473	7.652.977	8.494.375	7.281.149	6.573.650	2.809.550
a. Terreinen en gebouwen	12.449.377	3.294.284	6.690.037	7.355.692	2.496.001	27.000	447.000
b. Wegen en andere infrastructuur	538.484	877.083	261.474	346.698	3.275.394	6.300.000	2.050.000
c. Roerende goederen	88.390	736.771	606.858	602.235	1.320.004	56.900	122.800
d. Leasing en soortgelijke rechten	678.499	171.335	94.607	189.750	189.750	189.750	189.750

I. Investeringsuitgaven	2020	2021	2022		2023	2024	2025
	Jaarrekening	Jaarrekening	Jaarrekening	Meerjarenplan	Meerjarenplan	Meerjarenplan	Meerjarenplan
C. Investerings in immateriële vaste activa	<b>71.845</b>	<b>330.611</b>	<b>100.078</b>	<b>150.078</b>	<b>119.782</b>	<b>50.000</b>	<b>50.000</b>
D. Toegestane investeringssubsidies	<b>874.069</b>	<b>77.656</b>	<b>134.872</b>	<b>187.386</b>	<b>515.162</b>	<b>221.405</b>	<b>132.887</b>
- aan besturen van de eredienst	0	0	0	0	8.750	0	0
- aan andere begunstigden	874.069	77.656	134.872	187.386	506.412	221.405	132.887
II. Investeringsontvangsten	2020	2021	2022		2023	2024	2025
	Jaarrekening	Jaarrekening	Jaarrekening	Meerjarenplan	Meerjarenplan	Meerjarenplan	Meerjarenplan
A. Verkoop van financiële vaste activa	<b>29.012</b>	<b>28.176</b>	<b>29.012</b>	<b>29.013</b>	<b>29.013</b>	<b>29.013</b>	<b>29.013</b>
2. Intergemeentelijke samenwerkingsverbanden en soortgelijke entiteiten	29.012	28.176	29.012	29.013	29.013	29.013	29.013
B. Verkoop van materiële vaste activa	<b>464.215</b>	<b>74.066</b>	<b>74.925</b>	<b>81.870</b>	<b>3.390.000</b>	<b>670.000</b>	<b>0</b>
1. Gemeenschapsgoederen en bedrijfsmatige materiële vaste activa	464.215	46.367	0	6.959	3.390.000	670.000	0
a. Terreinen en gebouwen	0	46.367	0	0	3.390.000	670.000	0
b. Wegen en andere infrastructuur	464.215	0	0	0	0	0	0
c. Roerende goederen	0	0	0	6.959	0	0	0
2. Andere materiële vaste activa	0	27.699	74.925	74.911	0	0	0
a. Onroerende goederen	0	27.699	74.925	74.911	0	0	0
D. Investeringssubsidies en -schenkingen	<b>767.472</b>	<b>1.323.894</b>	<b>184.229</b>	<b>83.074</b>	<b>1.163.799</b>	<b>3.167.226</b>	<b>842.471</b>
- van de Vlaamse overheid	77.346	1.323.894	184.229	83.074	166.095	164.226	342.471
- van de provincie	690.126	0	0	0	856.062	975.000	500.000
- van andere entiteiten	0	0	0	0	141.642	2.028.000	0
<b>III. Investeringsaldo</b>	<b>-13.788.115</b>	<b>-4.061.604</b>	<b>-7.608.035</b>	<b>-8.637.881</b>	<b>-3.333.281</b>	<b>-2.978.816</b>	<b>-2.120.953</b>

<b>Saldo exploitatie en investeringen</b>	<b>-10.554.621</b>	<b>-1.069.901</b>	<b>-5.324.653</b>	<b>-6.511.499</b>	<b>-552.857</b>	<b>-486.813</b>	<b>750.661</b>
---	--------------------	-------------------	-------------------	-------------------	-----------------	-----------------	----------------

I. Financieringsuitgaven	2020	2021	2022		2023	2024	2025
	Jaarrekening	Jaarrekening	Jaarrekening	Meerjarenplan	Meerjarenplan	Meerjarenplan	Meerjarenplan
A. Vereffening van financiële schulden	<b>1.857.982</b>	<b>1.905.605</b>	<b>1.812.071</b>	<b>1.815.828</b>	<b>1.702.858</b>	<b>1.745.137</b>	<b>1.793.799</b>
1. Periodieke aflossingen van opgenomen leningen en leasings	1.857.982	1.905.605	1.812.071	1.815.828	1.702.858	1.745.137	1.793.799
II. Financieringsontvangsten	2020	2021	2022		2023	2024	2025
	Jaarrekening	Jaarrekening	Jaarrekening	Meerjarenplan	Meerjarenplan	Meerjarenplan	Meerjarenplan
A. Aangaan van financiële schulden	<b>9.178.499</b>	<b>171.335</b>	<b>94.607</b>	<b>234.532</b>	<b>270.361</b>	<b>266.380</b>	<b>120.221</b>
- opname van leningen en leasings bij financiële instellingen	8.500.000	0	0	0	0	0	0
- opname van leningen en leasings bij andere entiteiten	678.499	171.335	94.607	234.532	270.361	266.380	120.221

III. Financieringsaldo	7.320.517	-1.734.270	-1.717.463	-1.581.296	-1.432.497	-1.478.757	-1.673.578
------------------------	-----------	------------	------------	------------	------------	------------	------------

Budgettair resultaat van het boekjaar	-3.234.104	-2.804.172	-7.042.116	-8.092.795	-1.985.354	-1.965.570	-922.917
---------------------------------------	------------	------------	------------	------------	------------	------------	----------

*Andere gebruikte dossiers op dit rapport:*

*MJP:*

*MJP\_HERZIENING\_OVERDRACHT\_2023 2023: Budg. 49783*

*Meerjarenplan:*

*MJP\_HERZIENING\_OVERDRACHT\_2023 2023: Budg. 49783*

*Jaarrekeningen:*

*JR\_ORIGINEEL\_2020 2020: Budg. 439427 Alg. 20832*

*JR\_ORIGINEEL\_2021 2021: Budg. 475324 Alg. 20325*

*JR\_ORIGINEEL\_2022 2022: Budg. 523857 Alg. 21954*

### PRIO IP-1: Aangepast bureaumeubilair nieuwbouw administratief centrum

#### ACT-1: Blijvende aandacht voor welzijn op het werk

	Reeds gerealiseerd		Nog te realiseren			Totaal
	Voor MJP	In MJP	Voor MJP	In MJP	Na MJP	
<b>I. UITGAVEN</b>	<b>0</b>	<b>6.738</b>	<b>0</b>	<b>368.262</b>	<b>0</b>	<b>375.000</b>
<b>B. Investerings in materiële vaste activa</b>	<b>0</b>	<b>6.738</b>	<b>0</b>	<b>368.262</b>	<b>0</b>	<b>375.000</b>
1. Gemeenschapsgoederen en bedrijfsmatige materiële vaste activa	0	6.738	0	368.262	0	375.000
c. Roerende goederen	0	6.738	0	368.262	0	375.000

#### Jaarlijkse transacties

	2020	2021	2022	2023	2024	2025
	Gerealiseerd	Gerealiseerd	Gerealiseerd	Te realiseren	Te realiseren	Te realiseren
<b>I. UITGAVEN</b>	<b>0</b>	<b>0</b>	<b>6.738</b>	<b>368.262</b>	<b>0</b>	<b>0</b>
<b>B. Investerings in materiële vaste activa</b>	<b>0</b>	<b>0</b>	<b>6.738</b>	<b>368.262</b>	<b>0</b>	<b>0</b>
1. Gemeenschapsgoederen en bedrijfsmatige materiële vaste activa	0	0	6.738	368.262	0	0
c. Roerende goederen	0	0	6.738	368.262	0	0

**PRIO IP-4: Geluidsschermen Nederheirweg**  
**ACT-11: Beperken van de geluidsoverlast door plaatsing van geluidsschermen.**

	Reeds gerealiseerd		Nog te realiseren			Totaal
	Voor MJP	In MJP	Voor MJP	In MJP	Na MJP	
<b>I. UITGAVEN</b>	0	0	0	400.000	0	400.000
<b>B. Investerings in materiële vaste activa</b>	0	0	0	400.000	0	400.000
1. Gemeenschapsgoederen en bedrijfsmatige materiële vaste activa	0	0	0	400.000	0	400.000
b. Wegen en andere infrastructuur	0	0	0	400.000	0	400.000

**Jaarlijkse transacties**

	2020	2021	2022	2023	2024	2025
	Gerealiseerd	Gerealiseerd	Gerealiseerd	Te realiseren	Te realiseren	Te realiseren
<b>I. UITGAVEN</b>	0	0	0	400.000	0	0
<b>B. Investerings in materiële vaste activa</b>	0	0	0	400.000	0	0
1. Gemeenschapsgoederen en bedrijfsmatige materiële vaste activa	0	0	0	400.000	0	0
b. Wegen en andere infrastructuur	0	0	0	400.000	0	0

## PRIO IP-5: Sport- en cultuurcomplex De Meermin

### ACT-6: Bouw De Meermin

	Reeds gerealiseerd		Nog te realiseren			Totaal
	Voor MJP	In MJP	Voor MJP	In MJP	Na MJP	
<b>I. UITGAVEN</b>	<b>6.311.570</b>	<b>15.605.569</b>	<b>0</b>	<b>164.448</b>	<b>0</b>	<b>22.081.587</b>
<b>B. Investerings in materiële vaste activa</b>	<b>5.471.674</b>	<b>15.196.192</b>	<b>0</b>	<b>148.019</b>	<b>0</b>	<b>20.815.886</b>
1. Gemeenschapsgoederen en bedrijfsmatige materiële vaste activa	5.471.674	15.196.192	0	148.019	0	20.815.886
a. Terreinen en gebouwen	5.471.674	14.792.856	0	78.471	0	20.343.000
c. Roerende goederen	0	403.337	0	69.549	0	472.885
<b>C. Investerings in immateriële vaste activa</b>	<b>839.896</b>	<b>409.376</b>	<b>0</b>	<b>16.429</b>	<b>0</b>	<b>1.265.701</b>
<b>II. ONTVANGSTEN</b>	<b>0</b>	<b>1.037.500</b>	<b>0</b>	<b>0</b>	<b>0</b>	<b>1.037.500</b>
<b>D. Investeringssubsidies en -schenkingen</b>	<b>0</b>	<b>1.037.500</b>	<b>0</b>	<b>0</b>	<b>0</b>	<b>1.037.500</b>

### Jaarlijkse transacties

	2020	2021	2022	2023	2024	2025
	Gerealiseerd	Gerealiseerd	Gerealiseerd	Te realiseren	Te realiseren	Te realiseren
<b>I. UITGAVEN</b>	<b>11.985.562</b>	<b>2.608.676</b>	<b>1.011.331</b>	<b>164.448</b>	<b>0</b>	<b>0</b>
<b>B. Investerings in materiële vaste activa</b>	<b>11.943.010</b>	<b>2.325.422</b>	<b>927.760</b>	<b>148.019</b>	<b>0</b>	<b>0</b>
1. Gemeenschapsgoederen en bedrijfsmatige materiële vaste activa	11.943.010	2.325.422	927.760	148.019	0	0
a. Terreinen en gebouwen	11.942.016	1.959.702	891.137	78.471	0	0
c. Roerende goederen	993	365.720	36.624	69.549	0	0
<b>C. Investerings in immateriële vaste activa</b>	<b>42.552</b>	<b>283.253</b>	<b>83.571</b>	<b>16.429</b>	<b>0</b>	<b>0</b>
<b>II. ONTVANGSTEN</b>	<b>0</b>	<b>1.037.500</b>	<b>0</b>	<b>0</b>	<b>0</b>	<b>0</b>
<b>D. Investeringssubsidies en -schenkingen</b>	<b>0</b>	<b>1.037.500</b>	<b>0</b>	<b>0</b>	<b>0</b>	<b>0</b>

**PRIO IP-6: Geluidsschermen Heide**

**ACT-11: Beperken van de geluidsoverlast door plaatsing van geluidsschermen.**

	Reeds gerealiseerd		Nog te realiseren			Totaal
	Voor MJP	In MJP	Voor MJP	In MJP	Na MJP	
<b>I. UITGAVEN</b>	0	0	0	350.000	0	350.000
<b>B. Investerings in materiële vaste activa</b>	0	0	0	350.000	0	350.000
1. Gemeenschapsgoederen en bedrijfsmatige materiële vaste activa	0	0	0	350.000	0	350.000
b. Wegen en andere infrastructuur	0	0	0	350.000	0	350.000

**Jaarlijkse transacties**

	2020	2021	2022	2023	2024	2025
	Gerealiseerd	Gerealiseerd	Gerealiseerd	Te realiseren	Te realiseren	Te realiseren
<b>I. UITGAVEN</b>	0	0	0	350.000	0	0
<b>B. Investerings in materiële vaste activa</b>	0	0	0	350.000	0	0
1. Gemeenschapsgoederen en bedrijfsmatige materiële vaste activa	0	0	0	350.000	0	0
b. Wegen en andere infrastructuur	0	0	0	350.000	0	0

**PRIO IP-7: Aankoop gronden herbebossing**

**ACT-12: Vrijwaren van open ruimtes, bosbestand en groen areaal**

	Reeds gerealiseerd		Nog te realiseren			Totaal
	Voor MJP	In MJP	Voor MJP	In MJP	Na MJP	
<b>I. UITGAVEN</b>	0	0	0	34.500	0	34.500
<b>B. Investerings in materiële vaste activa</b>	0	0	0	30.000	0	30.000
1. Gemeenschapsgoederen en bedrijfsmatige materiële vaste activa	0	0	0	30.000	0	30.000
a. Terreinen en gebouwen	0	0	0	30.000	0	30.000
<b>D. Toegestane investeringssubsidies</b>	0	0	0	4.500	0	4.500

**Jaarlijkse transacties**

	2020	2021	2022	2023	2024	2025
	Gerealiseerd	Gerealiseerd	Gerealiseerd	Te realiseren	Te realiseren	Te realiseren
<b>I. UITGAVEN</b>	0	0	0	24.500	5.000	5.000
<b>B. Investerings in materiële vaste activa</b>	0	0	0	20.000	5.000	5.000
1. Gemeenschapsgoederen en bedrijfsmatige materiële vaste activa	0	0	0	20.000	5.000	5.000
a. Terreinen en gebouwen	0	0	0	20.000	5.000	5.000
<b>D. Toegestane investeringssubsidies</b>	0	0	0	4.500	0	0

**PRIO IP-8: Realiseren geboortebos**

**ACT-12: Vrijwaren van open ruimtes, bosbestand en groen areaal**

	Reeds gerealiseerd		Nog te realiseren			Totaal
	Voor MJP	In MJP	Voor MJP	In MJP	Na MJP	
<b>I. UITGAVEN</b>	0	0	0	47.000	0	47.000
<b>B. Investerings in materiële vaste activa</b>	0	0	0	47.000	0	47.000
1. Gemeenschapsgoederen en bedrijfsmatige materiële vaste activa	0	0	0	47.000	0	47.000
a. Terreinen en gebouwen	0	0	0	47.000	0	47.000

**Jaarlijkse transacties**

	2020	2021	2022	2023	2024	2025
	Gerealiseerd	Gerealiseerd	Gerealiseerd	Te realiseren	Te realiseren	Te realiseren
<b>I. UITGAVEN</b>	0	0	0	33.000	7.000	7.000
<b>B. Investerings in materiële vaste activa</b>	0	0	0	33.000	7.000	7.000
1. Gemeenschapsgoederen en bedrijfsmatige materiële vaste activa	0	0	0	33.000	7.000	7.000
a. Terreinen en gebouwen	0	0	0	33.000	7.000	7.000

**PRIO IP-10: Heraanleg en reparaties voetpaden en bermen**  
**ACT-15: Aanleggen kwaliteitsvolle voet- en fietspaden**

	Reeds gerealiseerd		Nog te realiseren			Totaal
	Voor MJP	In MJP	Voor MJP	In MJP	Na MJP	
<b>I. UITGAVEN</b>	<b>0</b>	<b>70.495</b>	<b>0</b>	<b>350.000</b>	<b>0</b>	<b>420.495</b>
<b>B. Investerings in materiële vaste activa</b>	<b>0</b>	<b>70.495</b>	<b>0</b>	<b>350.000</b>	<b>0</b>	<b>420.495</b>
1. Gemeenschapsgoederen en bedrijfsmatige materiële vaste activa	0	70.495	0	350.000	0	420.495
b. Wegen en andere infrastructuur	0	70.495	0	350.000	0	420.495

**Jaarlijkse transacties**

	2020	2021	2022	2023	2024	2025
	Gerealiseerd	Gerealiseerd	Gerealiseerd	Te realiseren	Te realiseren	Te realiseren
<b>I. UITGAVEN</b>	<b>70.495</b>	<b>0</b>	<b>0</b>	<b>150.000</b>	<b>100.000</b>	<b>100.000</b>
<b>B. Investerings in materiële vaste activa</b>	<b>70.495</b>	<b>0</b>	<b>0</b>	<b>150.000</b>	<b>100.000</b>	<b>100.000</b>
1. Gemeenschapsgoederen en bedrijfsmatige materiële vaste activa	70.495	0	0	150.000	100.000	100.000
b. Wegen en andere infrastructuur	70.495	0	0	150.000	100.000	100.000

**PRIO IP-11: Realiseren missing link durmedijk**  
**ACT-15: Aanleggen kwaliteitsvolle voet- en fietspaden**

	Reeds gerealiseerd		Nog te realiseren			Totaal
	Voor MJP	In MJP	Voor MJP	In MJP	Na MJP	
<b>I. UITGAVEN</b>	0	0	0	100.000	0	100.000
<b>B. Investerings in materiële vaste activa</b>	0	0	0	100.000	0	100.000
1. Gemeenschapsgoederen en bedrijfsmatige materiële vaste activa	0	0	0	100.000	0	100.000
b. Wegen en andere infrastructuur	0	0	0	100.000	0	100.000

**Jaarlijkse transacties**

	2020	2021	2022	2023	2024	2025
	Gerealiseerd	Gerealiseerd	Gerealiseerd	Te realiseren	Te realiseren	Te realiseren
<b>I. UITGAVEN</b>	0	0	0	0	0	100.000
<b>B. Investerings in materiële vaste activa</b>	0	0	0	0	0	100.000
1. Gemeenschapsgoederen en bedrijfsmatige materiële vaste activa	0	0	0	0	0	100.000
b. Wegen en andere infrastructuur	0	0	0	0	0	100.000

**PRIO IP-12: Aanleg fietspad N446**  
**ACT-17: Herinrichting van straten**

	Reeds gerealiseerd		Nog te realiseren			Totaal
	Voor MJP	In MJP	Voor MJP	In MJP	Na MJP	
<b>I. UITGAVEN</b>	<b>140.684</b>	<b>52.722</b>	<b>0</b>	<b>3.468.272</b>	<b>0</b>	<b>3.661.678</b>
<b>B. Investerings in materiële vaste activa</b>	<b>140.684</b>	<b>52.722</b>	<b>0</b>	<b>3.468.272</b>	<b>0</b>	<b>3.661.678</b>
1. Gemeenschapsgoederen en bedrijfsmatige materiële vaste activa	140.684	52.722	0	3.468.272	0	3.661.678
b. Wegen en andere infrastructuur	140.684	52.722	0	3.468.272	0	3.661.678
<b>II. ONTVANGSTEN</b>	<b>0</b>	<b>151.010</b>	<b>0</b>	<b>2.028.000</b>	<b>0</b>	<b>2.179.010</b>
<b>D. Investeringssubsidies en -schenkingen</b>	<b>0</b>	<b>151.010</b>	<b>0</b>	<b>2.028.000</b>	<b>0</b>	<b>2.179.010</b>

**Jaarlijkse transacties**

	2020	2021	2022	2023	2024	2025
	Gerealiseerd	Gerealiseerd	Gerealiseerd	Te realiseren	Te realiseren	Te realiseren
<b>I. UITGAVEN</b>	<b>16.579</b>	<b>4.415</b>	<b>31.728</b>	<b>68.272</b>	<b>3.400.000</b>	<b>0</b>
<b>B. Investerings in materiële vaste activa</b>	<b>16.579</b>	<b>4.415</b>	<b>31.728</b>	<b>68.272</b>	<b>3.400.000</b>	<b>0</b>
1. Gemeenschapsgoederen en bedrijfsmatige materiële vaste activa	16.579	4.415	31.728	68.272	3.400.000	0
b. Wegen en andere infrastructuur	16.579	4.415	31.728	68.272	3.400.000	0
<b>II. ONTVANGSTEN</b>	<b>0</b>	<b>151.010</b>	<b>0</b>	<b>0</b>	<b>2.028.000</b>	<b>0</b>
<b>D. Investeringssubsidies en -schenkingen</b>	<b>0</b>	<b>151.010</b>	<b>0</b>	<b>0</b>	<b>2.028.000</b>	<b>0</b>

**PRIO IP-13: Aankoop toiletwagen**

**ACT-16: De toegankelijkheid verbeteren van het openbaar domein en van openbare gebouwen.**

	Reeds gerealiseerd		Nog te realiseren			Totaal
	Voor MJP	In MJP	Voor MJP	In MJP	Na MJP	
<b>I. UITGAVEN</b>	0	0	0	50.000	0	50.000
<b>B. Investerings in materiële vaste activa</b>	0	0	0	50.000	0	50.000
1. Gemeenschapsgoederen en bedrijfsmatige materiële vaste activa	0	0	0	50.000	0	50.000
c. Roerende goederen	0	0	0	50.000	0	50.000

**Jaarlijkse transacties**

	2020	2021	2022	2023	2024	2025
	Gerealiseerd	Gerealiseerd	Gerealiseerd	Te realiseren	Te realiseren	Te realiseren
<b>I. UITGAVEN</b>	0	0	0	50.000	0	0
<b>B. Investerings in materiële vaste activa</b>	0	0	0	50.000	0	0
1. Gemeenschapsgoederen en bedrijfsmatige materiële vaste activa	0	0	0	50.000	0	0
c. Roerende goederen	0	0	0	50.000	0	0

**PRIO IP-14: Herinrichting Neerstraat**  
**ACT-17: Herinrichting van straten**

	Reeds gerealiseerd		Nog te realiseren			Totaal
	Voor MJP	In MJP	Voor MJP	In MJP	Na MJP	
<b>I. UITGAVEN</b>	<b>0</b>	<b>1.295.722</b>	<b>0</b>	<b>2.150.070</b>	<b>0</b>	<b>3.445.792</b>
<b>B. Investerings in materiële vaste activa</b>	<b>0</b>	<b>1.295.722</b>	<b>0</b>	<b>2.150.070</b>	<b>0</b>	<b>3.445.792</b>
1. Gemeenschapsgoederen en bedrijfsmatige materiële vaste activa	0	1.295.722	0	2.150.070	0	3.445.792
a. Terreinen en gebouwen	0	11.130	0	70	0	11.200
b. Wegen en andere infrastructuur	0	1.284.592	0	2.150.000	0	3.434.592
<b>II. ONTVANGSTEN</b>	<b>0</b>	<b>690.126</b>	<b>0</b>	<b>1.395.062</b>	<b>0</b>	<b>2.085.188</b>
<b>D. Investeringssubsidies en -schenkingen</b>	<b>0</b>	<b>690.126</b>	<b>0</b>	<b>1.395.062</b>	<b>0</b>	<b>2.085.188</b>

**Jaarlijkse transacties**

	2020	2021	2022	2023	2024	2025
	Gerealiseerd	Gerealiseerd	Gerealiseerd	Te realiseren	Te realiseren	Te realiseren
<b>I. UITGAVEN</b>	<b>309.224</b>	<b>778.190</b>	<b>208.309</b>	<b>1.700.070</b>	<b>450.000</b>	<b>0</b>
<b>B. Investerings in materiële vaste activa</b>	<b>309.224</b>	<b>778.190</b>	<b>208.309</b>	<b>1.700.070</b>	<b>450.000</b>	<b>0</b>
1. Gemeenschapsgoederen en bedrijfsmatige materiële vaste activa	309.224	778.190	208.309	1.700.070	450.000	0
a. Terreinen en gebouwen	0	11.130	0	70	0	0
b. Wegen en andere infrastructuur	309.224	767.060	208.309	1.700.000	450.000	0
<b>II. ONTVANGSTEN</b>	<b>690.126</b>	<b>0</b>	<b>0</b>	<b>845.062</b>	<b>550.000</b>	<b>0</b>
<b>D. Investeringssubsidies en -schenkingen</b>	<b>690.126</b>	<b>0</b>	<b>0</b>	<b>845.062</b>	<b>550.000</b>	<b>0</b>

**PRIO IP-15: Herinrichting kerkstraat**  
**ACT-17: Herinrichting van straten**

	Reeds gerealiseerd		Nog te realiseren			Totaal
	Voor MJP	In MJP	Voor MJP	In MJP	Na MJP	
<b>I. UITGAVEN</b>	0	0	0	1.400.000	0	1.400.000
<b>B. Investerings in materiële vaste activa</b>	0	0	0	1.400.000	0	1.400.000
1. Gemeenschapsgoederen en bedrijfsmatige materiële vaste activa	0	0	0	1.400.000	0	1.400.000
b. Wegen en andere infrastructuur	0	0	0	1.400.000	0	1.400.000

**Jaarlijkse transacties**

	2020	2021	2022	2023	2024	2025
	Gerealiseerd	Gerealiseerd	Gerealiseerd	Te realiseren	Te realiseren	Te realiseren
<b>I. UITGAVEN</b>	0	0	0	0	700.000	700.000
<b>B. Investerings in materiële vaste activa</b>	0	0	0	0	700.000	700.000
1. Gemeenschapsgoederen en bedrijfsmatige materiële vaste activa	0	0	0	0	700.000	700.000
b. Wegen en andere infrastructuur	0	0	0	0	700.000	700.000

**PRIO IP-16: Herinrichting Marollenstraat**  
**ACT-17: Herinrichting van straten**

	Reeds gerealiseerd		Nog te realiseren			Totaal
	Voor MJP	In MJP	Voor MJP	In MJP	Na MJP	
<b>I. UITGAVEN</b>	<b>565</b>	<b>38.566</b>	<b>0</b>	<b>0</b>	<b>0</b>	<b>39.131</b>
<b>B. Investerings in materiële vaste activa</b>	<b>565</b>	<b>38.566</b>	<b>0</b>	<b>0</b>	<b>0</b>	<b>39.131</b>
1. Gemeenschapsgoederen en bedrijfsmatige materiële vaste activa	565	38.566	0	0	0	39.131
b. Wegen en andere infrastructuur	565	38.566	0	0	0	39.131
<b>II. ONTVANGSTEN</b>	<b>0</b>	<b>0</b>	<b>0</b>	<b>80.000</b>	<b>0</b>	<b>80.000</b>
<b>D. Investeringsubsidies en -schenkingen</b>	<b>0</b>	<b>0</b>	<b>0</b>	<b>80.000</b>	<b>0</b>	<b>80.000</b>

**Jaarlijkse transacties**

	2020	2021	2022	2023	2024	2025
	Gerealiseerd	Gerealiseerd	Gerealiseerd	Te realiseren	Te realiseren	Te realiseren
<b>I. UITGAVEN</b>	<b>18.824</b>	<b>16.754</b>	<b>2.988</b>	<b>0</b>	<b>0</b>	<b>0</b>
<b>B. Investerings in materiële vaste activa</b>	<b>18.824</b>	<b>16.754</b>	<b>2.988</b>	<b>0</b>	<b>0</b>	<b>0</b>
1. Gemeenschapsgoederen en bedrijfsmatige materiële vaste activa	18.824	16.754	2.988	0	0	0
b. Wegen en andere infrastructuur	18.824	16.754	2.988	0	0	0
<b>II. ONTVANGSTEN</b>	<b>0</b>	<b>0</b>	<b>0</b>	<b>80.000</b>	<b>0</b>	<b>0</b>
<b>D. Investeringsubsidies en -schenkingen</b>	<b>0</b>	<b>0</b>	<b>0</b>	<b>80.000</b>	<b>0</b>	<b>0</b>

**PRIO IP-17: Publiek laadpalen wagens in woonkernen**  
**ACT-18: Uitbouwen van oplaadinfrastructuur voor wagens en fietsen**

**PRIO IP-18: Laadinfrastructuur fietsen eigen gebouwen**  
**ACT-18: Uitbouwen van oplaadinfrastructuur voor wagens en fietsen**

	Reeds gerealiseerd		Nog te realiseren			Totaal
	Voor MJP	In MJP	Voor MJP	In MJP	Na MJP	
<b>I. UITGAVEN</b>	0	0	0	4.000	0	4.000
<b>B. Investerings in materiële vaste activa</b>	0	0	0	4.000	0	4.000
1. Gemeenschapsgoederen en bedrijfsmatige materiële vaste activa	0	0	0	4.000	0	4.000
c. Roerende goederen	0	0	0	4.000	0	4.000

**Jaarlijkse transacties**

	2020	2021	2022	2023	2024	2025
	Gerealiseerd	Gerealiseerd	Gerealiseerd	Te realiseren	Te realiseren	Te realiseren
<b>I. UITGAVEN</b>	0	0	0	4.000	0	0
<b>B. Investerings in materiële vaste activa</b>	0	0	0	4.000	0	0
1. Gemeenschapsgoederen en bedrijfsmatige materiële vaste activa	0	0	0	4.000	0	0
c. Roerende goederen	0	0	0	4.000	0	0

**PRIO IP-19: Aankoop elektrische dienstfietsen**  
**ACT-19: Duurzame verplaatsingen stimuleren voor het personeel**

	Reeds gerealiseerd		Nog te realiseren			Totaal
	Voor MJP	In MJP	Voor MJP	In MJP	Na MJP	
<b>I. UITGAVEN</b>	0	0	0	3.500	0	3.500
<b>B. Investerings in materiële vaste activa</b>	0	0	0	3.500	0	3.500
1. Gemeenschapsgoederen en bedrijfsmatige materiële vaste activa	0	0	0	3.500	0	3.500
c. Roerende goederen	0	0	0	3.500	0	3.500

**Jaarlijkse transacties**

	2020	2021	2022	2023	2024	2025
	Gerealiseerd	Gerealiseerd	Gerealiseerd	Te realiseren	Te realiseren	Te realiseren
<b>I. UITGAVEN</b>	0	0	0	3.500	0	0
<b>B. Investerings in materiële vaste activa</b>	0	0	0	3.500	0	0
1. Gemeenschapsgoederen en bedrijfsmatige materiële vaste activa	0	0	0	3.500	0	0
c. Roerende goederen	0	0	0	3.500	0	0

**PRIO IP-20: Opstart deelwagensysteem**  
**ACT-20: Opstart van een deelwagensysteem**

**PRIO IP-21: Opmaak bermbeheersplan**  
**ACT-21: Opmaken bermbeheersplan met als doel een verbeterd structureel onderhoud**

	Reeds gerealiseerd		Nog te realiseren			Totaal
	Voor MJP	In MJP	Voor MJP	In MJP	Na MJP	
<b>I. UITGAVEN</b>	0	0	0	30.000	0	30.000
<b>C. Investerings in immateriële vaste activa</b>	0	0	0	30.000	0	30.000

Jaarlijkse transacties

	2020	2021	2022	2023	2024	2025
	Gerealiseerd	Gerealiseerd	Gerealiseerd	Te realiseren	Te realiseren	Te realiseren
<b>I. UITGAVEN</b>	0	0	0	30.000	0	0
<b>C. Investerings in immateriële vaste activa</b>	0	0	0	30.000	0	0

**PRIO IP-22: Verbeteren toegankelijkheid begraafplaats Sombeke**

**ACT-22: Toegankelijkheid begraafplaats Sombeke verbeteren**

**PRIO IP-23: Diverse wegen en -overlagingswerken**

**ACT-24: Duurzaam en structureel onderhoud van het openbaar domein**

	Reeds gerealiseerd		Nog te realiseren			Totaal
	Voor MJP	In MJP	Voor MJP	In MJP	Na MJP	
<b>I. UITGAVEN</b>	<b>0</b>	<b>80.566</b>	<b>0</b>	<b>550.000</b>	<b>0</b>	<b>630.566</b>
<b>B. Investeringen in materiële vaste activa</b>	<b>0</b>	<b>80.566</b>	<b>0</b>	<b>550.000</b>	<b>0</b>	<b>630.566</b>
1. Gemeenschapsgoederen en bedrijfsmatige materiële vaste activa	0	80.566	0	550.000	0	630.566
b. Wegen en andere infrastructuur	0	80.566	0	550.000	0	630.566

**Jaarlijkse transacties**

	2020	2021	2022	2023	2024	2025
	Gerealiseerd	Gerealiseerd	Gerealiseerd	Te realiseren	Te realiseren	Te realiseren
<b>I. UITGAVEN</b>	<b>0</b>	<b>70.266</b>	<b>10.300</b>	<b>250.000</b>	<b>150.000</b>	<b>150.000</b>
<b>B. Investeringen in materiële vaste activa</b>	<b>0</b>	<b>70.266</b>	<b>10.300</b>	<b>250.000</b>	<b>150.000</b>	<b>150.000</b>
1. Gemeenschapsgoederen en bedrijfsmatige materiële vaste activa	0	70.266	10.300	250.000	150.000	150.000
b. Wegen en andere infrastructuur	0	70.266	10.300	250.000	150.000	150.000

**PRIO IP-24: Inrichten hondenweide en mountainbiketerrein**  
**ACT-26: Publieke ruimte voor vrijetijdsbeleving inrichten**

	Reeds gerealiseerd		Nog te realiseren			Totaal
	Voor MJP	In MJP	Voor MJP	In MJP	Na MJP	
<b>I. UITGAVEN</b>	0	0	0	10.000	0	10.000
<b>B. Investerings in materiële vaste activa</b>	0	0	0	10.000	0	10.000
1. Gemeenschapsgoederen en bedrijfsmatige materiële vaste activa	0	0	0	10.000	0	10.000
a. Terreinen en gebouwen	0	0	0	10.000	0	10.000

**Jaarlijkse transacties**

	2020	2021	2022	2023	2024	2025
	Gerealiseerd	Gerealiseerd	Gerealiseerd	Te realiseren	Te realiseren	Te realiseren
<b>I. UITGAVEN</b>	0	0	0	10.000	0	0
<b>B. Investerings in materiële vaste activa</b>	0	0	0	10.000	0	0
1. Gemeenschapsgoederen en bedrijfsmatige materiële vaste activa	0	0	0	10.000	0	0
a. Terreinen en gebouwen	0	0	0	10.000	0	0

**PRIO IP-25: Opknappen en renovatie speelpleintjes**  
**ACT-26: Publieke ruimte voor vrijetijdsbeleving inrichten**

	Reeds gerealiseerd		Nog te realiseren			Totaal
	Voor MJP	In MJP	Voor MJP	In MJP	Na MJP	
<b>I. UITGAVEN</b>	<b>0</b>	<b>47.082</b>	<b>0</b>	<b>52.918</b>	<b>0</b>	<b>100.000</b>
<b>B. Investerings in materiële vaste activa</b>	<b>0</b>	<b>47.082</b>	<b>0</b>	<b>52.918</b>	<b>0</b>	<b>100.000</b>
1. Gemeenschapsgoederen en bedrijfsmatige materiële vaste activa	0	47.082	0	52.918	0	100.000
a. Terreinen en gebouwen	0	47.082	0	52.918	0	100.000

**Jaarlijkse transacties**

	2020	2021	2022	2023	2024	2025
	Gerealiseerd	Gerealiseerd	Gerealiseerd	Te realiseren	Te realiseren	Te realiseren
<b>I. UITGAVEN</b>	<b>0</b>	<b>30.384</b>	<b>16.698</b>	<b>37.918</b>	<b>0</b>	<b>15.000</b>
<b>B. Investerings in materiële vaste activa</b>	<b>0</b>	<b>30.384</b>	<b>16.698</b>	<b>37.918</b>	<b>0</b>	<b>15.000</b>
1. Gemeenschapsgoederen en bedrijfsmatige materiële vaste activa	0	30.384	16.698	37.918	0	15.000
a. Terreinen en gebouwen	0	30.384	16.698	37.918	0	15.000

**PRIO IP-26: Buitenfitness**

**ACT-26: Publieke ruimte voor vrijetijdsbeleving inrichten**

	Reeds gerealiseerd		Nog te realiseren			Totaal
	Voor MJP	In MJP	Voor MJP	In MJP	Na MJP	
<b>I. UITGAVEN</b>	0	34.084	0	0	0	34.084
<b>B. Investerings in materiële vaste activa</b>	0	34.084	0	0	0	34.084
1. Gemeenschapsgoederen en bedrijfsmatige materiële vaste activa	0	34.084	0	0	0	34.084
c. Roerende goederen	0	34.084	0	0	0	34.084

**Jaarlijkse transacties**

	2020	2021	2022	2023	2024	2025
	Gerealiseerd	Gerealiseerd	Gerealiseerd	Te realiseren	Te realiseren	Te realiseren
<b>I. UITGAVEN</b>	0	0	34.084	0	0	0
<b>B. Investerings in materiële vaste activa</b>	0	0	34.084	0	0	0
1. Gemeenschapsgoederen en bedrijfsmatige materiële vaste activa	0	0	34.084	0	0	0
c. Roerende goederen	0	0	34.084	0	0	0

**PRIO IP-27: Uitbouw ANPR-camera's (+ beveiligingscamera's)**

**ACT-27: Verhogen van de veiligheid in de publieke ruimte.**

	Reeds gerealiseerd		Nog te realiseren			Totaal
	Voor MJP	In MJP	Voor MJP	In MJP	Na MJP	
<b>I. UITGAVEN</b>	0	0	0	125.000	0	125.000
<b>B. Investerings in materiële vaste activa</b>	0	0	0	125.000	0	125.000
1. Gemeenschapsgoederen en bedrijfsmatige materiële vaste activa	0	0	0	125.000	0	125.000
c. Roerende goederen	0	0	0	125.000	0	125.000

**Jaarlijkse transacties**

	2020	2021	2022	2023	2024	2025
	Gerealiseerd	Gerealiseerd	Gerealiseerd	Te realiseren	Te realiseren	Te realiseren
<b>I. UITGAVEN</b>	0	0	0	75.000	0	50.000
<b>B. Investerings in materiële vaste activa</b>	0	0	0	75.000	0	50.000
1. Gemeenschapsgoederen en bedrijfsmatige materiële vaste activa	0	0	0	75.000	0	50.000
c. Roerende goederen	0	0	0	75.000	0	50.000

**PRIO IP-29: Opmaak hemelwaterplan**  
**ACT-37: Opmaak hemelwaterplan**

**PRIO IP-31: Aankoop voertuig Rode Kruis**  
**ACT-45: Vrijwilligersbeleid en -ondersteuning uitbouwen**

	Reeds gerealiseerd		Nog te realiseren			Totaal
	Voor MJP	In MJP	Voor MJP	In MJP	Na MJP	
<b>I. UITGAVEN</b>	0	44.802	0	0	0	44.802
<b>D. Toegestane investeringssubsidies</b>	0	44.802	0	0	0	44.802

Jaarlijkse transacties

	2020	2021	2022	2023	2024	2025
	Gerealiseerd	Gerealiseerd	Gerealiseerd	Te realiseren	Te realiseren	Te realiseren
<b>I. UITGAVEN</b>	44.802	0	0	0	0	0
<b>D. Toegestane investeringssubsidies</b>	44.802	0	0	0	0	0

**PRIO IP-32: Renovatie lokalen KSA sint donaat en roodkapjes**  
**ACT-47: Verdere uitbouw en subsidiëring van lokale vrijetijdsinfrastructuur**

	Reeds gerealiseerd		Nog te realiseren			Totaal
	Voor MJP	In MJP	Voor MJP	In MJP	Na MJP	
<b>I. UITGAVEN</b>	<b>0</b>	<b>11.663</b>	<b>0</b>	<b>318.337</b>	<b>0</b>	<b>330.000</b>
<b>B. Investerings in materiële vaste activa</b>	<b>0</b>	<b>11.663</b>	<b>0</b>	<b>193.337</b>	<b>0</b>	<b>205.000</b>
1. Gemeenschapsgoederen en bedrijfsmatige materiële vaste activa	0	11.663	0	193.337	0	205.000
a. Terreinen en gebouwen	0	11.663	0	193.337	0	205.000
<b>D. Toegestane investeringssubsidies</b>	<b>0</b>	<b>0</b>	<b>0</b>	<b>125.000</b>	<b>0</b>	<b>125.000</b>

Jaarlijkse transacties

	2020	2021	2022	2023	2024	2025
	Gerealiseerd	Gerealiseerd	Gerealiseerd	Te realiseren	Te realiseren	Te realiseren
<b>I. UITGAVEN</b>	<b>0</b>	<b>0</b>	<b>11.663</b>	<b>318.337</b>	<b>0</b>	<b>0</b>
<b>B. Investerings in materiële vaste activa</b>	<b>0</b>	<b>0</b>	<b>11.663</b>	<b>193.337</b>	<b>0</b>	<b>0</b>
1. Gemeenschapsgoederen en bedrijfsmatige materiële vaste activa	0	0	11.663	193.337	0	0
a. Terreinen en gebouwen	0	0	11.663	193.337	0	0
<b>D. Toegestane investeringssubsidies</b>	<b>0</b>	<b>0</b>	<b>0</b>	<b>125.000</b>	<b>0</b>	<b>0</b>

**PRIO IP-33: Realistatie mountainbiketerrein****ACT-47: Verdere uitbouw en subsidiëring van lokale vrijetijdsinfrastructuur**

	Reeds gerealiseerd		Nog te realiseren			Totaal
	Voor MJP	In MJP	Voor MJP	In MJP	Na MJP	
<b>I. UITGAVEN</b>	0	22.023	0	152.977	0	175.000
<b>D. Toegestane investeringssubsidies</b>	0	22.023	0	152.977	0	175.000

## Jaarlijkse transacties

	2020	2021	2022	2023	2024	2025
	Gerealiseerd	Gerealiseerd	Gerealiseerd	Te realiseren	Te realiseren	Te realiseren
<b>I. UITGAVEN</b>	0	810	21.213	152.977	0	0
<b>D. Toegestane investeringssubsidies</b>	0	810	21.213	152.977	0	0

**PRIO IP-34: Aanpassen en inrichten verdiep Manta**  
**ACT-48: Realiseren van opbergruimte voor verenigingen**

	Reeds gerealiseerd		Nog te realiseren			Totaal
	Voor MJP	In MJP	Voor MJP	In MJP	Na MJP	
<b>I. UITGAVEN</b>	<b>0</b>	<b>29.693</b>	<b>0</b>	<b>0</b>	<b>0</b>	<b>29.693</b>
<b>B. Investerings in materiële vaste activa</b>	<b>0</b>	<b>29.693</b>	<b>0</b>	<b>0</b>	<b>0</b>	<b>29.693</b>
1. Gemeenschapsgoederen en bedrijfsmatige materiële vaste activa	0	29.693	0	0	0	29.693
a. Terreinen en gebouwen	0	29.693	0	0	0	29.693

**Jaarlijkse transacties**

	2020	2021	2022	2023	2024	2025
	Gerealiseerd	Gerealiseerd	Gerealiseerd	Te realiseren	Te realiseren	Te realiseren
<b>I. UITGAVEN</b>	<b>6.210</b>	<b>10.191</b>	<b>13.292</b>	<b>0</b>	<b>0</b>	<b>0</b>
<b>B. Investerings in materiële vaste activa</b>	<b>6.210</b>	<b>10.191</b>	<b>13.292</b>	<b>0</b>	<b>0</b>	<b>0</b>
1. Gemeenschapsgoederen en bedrijfsmatige materiële vaste activa	6.210	10.191	13.292	0	0	0
a. Terreinen en gebouwen	6.210	10.191	13.292	0	0	0

**PRIO IP-35: Efficiënter organiseren gemeentelijke magazijn**  
**ACT-48: Realiseren van opbergruimte voor verenigingen**

	Reeds gerealiseerd		Nog te realiseren			Totaal
	Voor MJP	In MJP	Voor MJP	In MJP	Na MJP	
<b>I. UITGAVEN</b>	0	0	0	50.000	0	50.000
<b>B. Investerings in materiële vaste activa</b>	0	0	0	50.000	0	50.000
1. Gemeenschapsgoederen en bedrijfsmatige materiële vaste activa	0	0	0	50.000	0	50.000
a. Terreinen en gebouwen	0	0	0	50.000	0	50.000

**Jaarlijkse transacties**

	2020	2021	2022	2023	2024	2025
	Gerealiseerd	Gerealiseerd	Gerealiseerd	Te realiseren	Te realiseren	Te realiseren
<b>I. UITGAVEN</b>	0	0	0	50.000	0	0
<b>B. Investerings in materiële vaste activa</b>	0	0	0	50.000	0	0
1. Gemeenschapsgoederen en bedrijfsmatige materiële vaste activa	0	0	0	50.000	0	0
a. Terreinen en gebouwen	0	0	0	50.000	0	0

**PRIO IP-36: RFID bib**

**ACT-51: Aanpassen collectie aan de maatschappelijke en technologische evolutie**

	Reeds gerealiseerd		Nog te realiseren			Totaal
	Voor MJP	In MJP	Voor MJP	In MJP	Na MJP	
<b>I. UITGAVEN</b>	0	45.443	0	4.557	0	50.000
<b>B. Investerings in materiële vaste activa</b>	0	45.443	0	4.557	0	50.000
1. Gemeenschapsgoederen en bedrijfsmatige materiële vaste activa	0	45.443	0	4.557	0	50.000
c. Roerende goederen	0	45.443	0	4.557	0	50.000

**Jaarlijkse transacties**

	2020	2021	2022	2023	2024	2025
	Gerealiseerd	Gerealiseerd	Gerealiseerd	Te realiseren	Te realiseren	Te realiseren
<b>I. UITGAVEN</b>	15.470	24.981	4.993	4.557	0	0
<b>B. Investerings in materiële vaste activa</b>	15.470	24.981	4.993	4.557	0	0
1. Gemeenschapsgoederen en bedrijfsmatige materiële vaste activa	15.470	24.981	4.993	4.557	0	0
c. Roerende goederen	15.470	24.981	4.993	4.557	0	0

**PRIO IP-37: Inrichting tentoonstellings- en stockageruimte heemkunde**  
**ACT-47: Verdere uitbouw en subsidiëring van lokale vrijetijdsinfrastructuur**

	Reeds gerealiseerd		Nog te realiseren			Totaal
	Voor MJP	In MJP	Voor MJP	In MJP	Na MJP	
<b>I. UITGAVEN</b>	0	0	0	150.000	0	150.000
<b>B. Investerings in materiële vaste activa</b>	0	0	0	150.000	0	150.000
1. Gemeenschapsgoederen en bedrijfsmatige materiële vaste activa	0	0	0	150.000	0	150.000
a. Terreinen en gebouwen	0	0	0	150.000	0	150.000

**Jaarlijkse transacties**

	2020	2021	2022	2023	2024	2025
	Gerealiseerd	Gerealiseerd	Gerealiseerd	Te realiseren	Te realiseren	Te realiseren
<b>I. UITGAVEN</b>	0	0	0	150.000	0	0
<b>B. Investerings in materiële vaste activa</b>	0	0	0	150.000	0	0
1. Gemeenschapsgoederen en bedrijfsmatige materiële vaste activa	0	0	0	150.000	0	0
a. Terreinen en gebouwen	0	0	0	150.000	0	0

**PRIO IP-42: Herinrichting en vergroening speelplaats school centrum**  
**ACT-65: Herinrichting en vergroening speelplaatsen.**

	Reeds gerealiseerd		Nog te realiseren			Totaal
	Voor MJP	In MJP	Voor MJP	In MJP	Na MJP	
<b>I. UITGAVEN</b>	0	0	0	50.000	0	50.000
<b>B. Investerings in materiële vaste activa</b>	0	0	0	50.000	0	50.000
1. Gemeenschapsgoederen en bedrijfsmatige materiële vaste activa	0	0	0	50.000	0	50.000
a. Terreinen en gebouwen	0	0	0	50.000	0	50.000

**Jaarlijkse transacties**

	2020	2021	2022	2023	2024	2025
	Gerealiseerd	Gerealiseerd	Gerealiseerd	Te realiseren	Te realiseren	Te realiseren
<b>I. UITGAVEN</b>	0	0	0	50.000	0	0
<b>B. Investerings in materiële vaste activa</b>	0	0	0	50.000	0	0
1. Gemeenschapsgoederen en bedrijfsmatige materiële vaste activa	0	0	0	50.000	0	0
a. Terreinen en gebouwen	0	0	0	50.000	0	0

**PRIO IP-43: Herinrichting en vergroening speelplaats school Ruiters**  
**ACT-65: Herinrichting en vergroening speelplaatsen.**

	Reeds gerealiseerd		Nog te realiseren			Totaal
	Voor MJP	In MJP	Voor MJP	In MJP	Na MJP	
<b>I. UITGAVEN</b>	0	0	0	20.000	0	20.000
<b>B. Investerings in materiële vaste activa</b>	0	0	0	20.000	0	20.000
1. Gemeenschapsgoederen en bedrijfsmatige materiële vaste activa	0	0	0	20.000	0	20.000
a. Terreinen en gebouwen	0	0	0	20.000	0	20.000

**Jaarlijkse transacties**

	2020	2021	2022	2023	2024	2025
	Gerealiseerd	Gerealiseerd	Gerealiseerd	Te realiseren	Te realiseren	Te realiseren
<b>I. UITGAVEN</b>	0	0	0	20.000	0	0
<b>B. Investerings in materiële vaste activa</b>	0	0	0	20.000	0	0
1. Gemeenschapsgoederen en bedrijfsmatige materiële vaste activa	0	0	0	20.000	0	0
a. Terreinen en gebouwen	0	0	0	20.000	0	0

**PRIO IP-47: Opmaak nieuw mobiliteitsplan****ACT-29: Opmaak nieuw mobiliteitsplan met aandacht voor een vlotte verkeersdoorstroming en duurzaamheid**

	Reeds gerealiseerd		Nog te realiseren			Totaal
	Voor MJP	In MJP	Voor MJP	In MJP	Na MJP	
<b>I. UITGAVEN</b>	0	27.123	0	22.877	0	50.000
<b>C. Investerings in immateriële vaste activa</b>	0	27.123	0	22.877	0	50.000
<b>II. ONTVANGSTEN</b>	0	0	0	30.000	0	30.000
<b>D. Investeringssubsidies en -schenkingen</b>	0	0	0	30.000	0	30.000

## Jaarlijkse transacties

	2020	2021	2022	2023	2024	2025
	Gerealiseerd	Gerealiseerd	Gerealiseerd	Te realiseren	Te realiseren	Te realiseren
<b>I. UITGAVEN</b>	8.262	2.355	16.507	22.877	0	0
<b>C. Investerings in immateriële vaste activa</b>	8.262	2.355	16.507	22.877	0	0
<b>II. ONTVANGSTEN</b>	0	0	0	30.000	0	0
<b>D. Investeringssubsidies en -schenkingen</b>	0	0	0	30.000	0	0

**PRIO IP-48: Opmaak algemene verordening ruimtelijke ordening**  
**ACT-14: Verkavelings- en verdichtingsbeleid**

**PRIO IP-49: Nieuwbouw administratief centrum**  
**ACT-5: Bouw nieuw administratief centrum**

	Reeds gerealiseerd		Nog te realiseren			Totaal
	Voor MJP	In MJP	Voor MJP	In MJP	Na MJP	
<b>I. UITGAVEN</b>	<b>346.583</b>	<b>6.851.791</b>	<b>0</b>	<b>368.209</b>	<b>0</b>	<b>7.566.583</b>
<b>B. Investerings in materiële vaste activa</b>	<b>346.583</b>	<b>6.851.791</b>	<b>0</b>	<b>368.209</b>	<b>0</b>	<b>7.566.583</b>
1. Gemeenschapsgoederen en bedrijfsmatige materiële vaste activa	346.583	6.851.791	0	368.209	0	7.566.583
a. Terreinen en gebouwen	346.583	6.603.069	0	216.931	0	7.166.583
c. Roerende goederen	0	248.722	0	151.278	0	400.000

**Jaarlijkse transacties**

	2020	2021	2022	2023	2024	2025
	Gerealiseerd	Gerealiseerd	Gerealiseerd	Te realiseren	Te realiseren	Te realiseren
<b>I. UITGAVEN</b>	<b>366.877</b>	<b>1.390.086</b>	<b>5.094.827</b>	<b>368.209</b>	<b>0</b>	<b>0</b>
<b>B. Investerings in materiële vaste activa</b>	<b>366.877</b>	<b>1.390.086</b>	<b>5.094.827</b>	<b>368.209</b>	<b>0</b>	<b>0</b>
1. Gemeenschapsgoederen en bedrijfsmatige materiële vaste activa	366.877	1.390.086	5.094.827	368.209	0	0
a. Terreinen en gebouwen	366.877	1.252.792	4.983.400	216.931	0	0
c. Roerende goederen	0	137.295	111.427	151.278	0	0

**PRIO IP-59: Nieuwbouw academie (incl meubilair en keramiekoven)****ACT-66: Nieuwbouw en renovatie academie voor beeldende kunsten**

	Reeds gerealiseerd		Nog te realiseren			Totaal
	Voor MJP	In MJP	Voor MJP	In MJP	Na MJP	
<b>I. UITGAVEN</b>	<b>96.606</b>	<b>185.238</b>	<b>0</b>	<b>486.876</b>	<b>0</b>	<b>768.720</b>
<b>B. Investerings in materiële vaste activa</b>	<b>96.606</b>	<b>185.238</b>	<b>0</b>	<b>486.876</b>	<b>0</b>	<b>768.720</b>
1. Gemeenschapsgoederen en bedrijfsmatige materiële vaste activa	96.606	185.238	0	486.876	0	768.720
a. Terreinen en gebouwen	96.606	146.518	0	421.876	0	665.000
c. Roerende goederen	0	38.720	0	65.000	0	103.720

**Jaarlijkse transacties**

	2020	2021	2022	2023	2024	2025
	Gerealiseerd	Gerealiseerd	Gerealiseerd	Te realiseren	Te realiseren	Te realiseren
<b>I. UITGAVEN</b>	<b>122.792</b>	<b>17.932</b>	<b>44.514</b>	<b>486.876</b>	<b>0</b>	<b>0</b>
<b>B. Investerings in materiële vaste activa</b>	<b>122.792</b>	<b>17.932</b>	<b>44.514</b>	<b>486.876</b>	<b>0</b>	<b>0</b>
1. Gemeenschapsgoederen en bedrijfsmatige materiële vaste activa	122.792	17.932	44.514	486.876	0	0
a. Terreinen en gebouwen	122.792	17.932	5.794	421.876	0	0
c. Roerende goederen	0	0	38.720	65.000	0	0

**PRIO IP-60: Onderhoud en renovatie van kasteel en park Blauwendael**

**ACT-23: Onderhoud en renovatie van kasteel en park Blauwendael**

	Reeds gerealiseerd		Nog te realiseren			Totaal
	Voor MJP	In MJP	Voor MJP	In MJP	Na MJP	
<b>I. UITGAVEN</b>	<b>0</b>	<b>37.023</b>	<b>0</b>	<b>470.477</b>	<b>0</b>	<b>507.500</b>
<b>B. Investerings in materiële vaste activa</b>	<b>0</b>	<b>0</b>	<b>0</b>	<b>470.000</b>	<b>0</b>	<b>470.000</b>
1. Gemeenschapsgoederen en bedrijfsmatige materiële vaste activa	0	0	0	470.000	0	470.000
a. Terreinen en gebouwen	0	0	0	470.000	0	470.000
<b>C. Investerings in immateriële vaste activa</b>	<b>0</b>	<b>37.023</b>	<b>0</b>	<b>477</b>	<b>0</b>	<b>37.500</b>
<b>II. ONTVANGSTEN</b>	<b>0</b>	<b>655</b>	<b>0</b>	<b>250.000</b>	<b>0</b>	<b>250.655</b>
<b>D. Investeringssubsidies en -schenkingen</b>	<b>0</b>	<b>655</b>	<b>0</b>	<b>250.000</b>	<b>0</b>	<b>250.655</b>

**Jaarlijkse transacties**

	2020	2021	2022	2023	2024	2025
	Gerealiseerd	Gerealiseerd	Gerealiseerd	Te realiseren	Te realiseren	Te realiseren
<b>I. UITGAVEN</b>	<b>0</b>	<b>37.023</b>	<b>0</b>	<b>50.477</b>	<b>0</b>	<b>420.000</b>
<b>B. Investerings in materiële vaste activa</b>	<b>0</b>	<b>0</b>	<b>0</b>	<b>50.000</b>	<b>0</b>	<b>420.000</b>
1. Gemeenschapsgoederen en bedrijfsmatige materiële vaste activa	0	0	0	50.000	0	420.000
a. Terreinen en gebouwen	0	0	0	50.000	0	420.000
<b>C. Investerings in immateriële vaste activa</b>	<b>0</b>	<b>37.023</b>	<b>0</b>	<b>477</b>	<b>0</b>	<b>0</b>
<b>II. ONTVANGSTEN</b>	<b>0</b>	<b>0</b>	<b>655</b>	<b>0</b>	<b>0</b>	<b>250.000</b>
<b>D. Investeringssubsidies en -schenkingen</b>	<b>0</b>	<b>0</b>	<b>655</b>	<b>0</b>	<b>0</b>	<b>250.000</b>

**PRIO IP-65: Herinrichting Stationstraat (IE-11)**

**ACT-17: Herinrichting van straten**

	Reeds gerealiseerd		Nog te realiseren			Totaal
	Voor MJP	In MJP	Voor MJP	In MJP	Na MJP	
<b>I. UITGAVEN</b>	0	112.658	0	0	0	112.658
<b>B. Investerings in materiële vaste activa</b>	0	112.658	0	0	0	112.658
1. Gemeenschapsgoederen en bedrijfsmatige materiële vaste activa	0	112.658	0	0	0	112.658
b. Wegen en andere infrastructuur	0	112.658	0	0	0	112.658

**Jaarlijkse transacties**

	2020	2021	2022	2023	2024	2025
	Gerealiseerd	Gerealiseerd	Gerealiseerd	Te realiseren	Te realiseren	Te realiseren
<b>I. UITGAVEN</b>	109.478	0	3.180	0	0	0
<b>B. Investerings in materiële vaste activa</b>	109.478	0	3.180	0	0	0
1. Gemeenschapsgoederen en bedrijfsmatige materiële vaste activa	109.478	0	3.180	0	0	0
b. Wegen en andere infrastructuur	109.478	0	3.180	0	0	0

**PRIO IP-66: Subsidies renovatie lokalen Scouts Sombeke (IE-31)****ACT-47: Verdere uitbouw en subsidiëring van lokale vrijetijdsinfrastructuur**

	Reeds gerealiseerd		Nog te realiseren			Totaal
	Voor MJP	In MJP	Voor MJP	In MJP	Na MJP	
<b>I. UITGAVEN</b>	0	10.074	0	0	0	10.074
<b>D. Toegestane investeringssubsidies</b>	0	10.074	0	0	0	10.074

## Jaarlijkse transacties

	2020	2021	2022	2023	2024	2025
	Gerealiseerd	Gerealiseerd	Gerealiseerd	Te realiseren	Te realiseren	Te realiseren
<b>I. UITGAVEN</b>	5.225	4.849	0	0	0	0
<b>D. Toegestane investeringssubsidies</b>	5.225	4.849	0	0	0	0

**PRIO IP-74: Wegen- en rioleringswerken Nijverheidslaan**  
**ACT-17: Herinrichting van straten**

	Reeds gerealiseerd		Nog te realiseren			Totaal
	Voor MJP	In MJP	Voor MJP	In MJP	Na MJP	
<b>I. UITGAVEN</b>	0	0	0	15.000	0	15.000
<b>B. Investerings in materiële vaste activa</b>	0	0	0	15.000	0	15.000
1. Gemeenschapsgoederen en bedrijfsmatige materiële vaste activa	0	0	0	15.000	0	15.000
b. Wegen en andere infrastructuur	0	0	0	15.000	0	15.000

**Jaarlijkse transacties**

	2020	2021	2022	2023	2024	2025
	Gerealiseerd	Gerealiseerd	Gerealiseerd	Te realiseren	Te realiseren	Te realiseren
<b>I. UITGAVEN</b>	0	0	0	15.000	0	0
<b>B. Investerings in materiële vaste activa</b>	0	0	0	15.000	0	0
1. Gemeenschapsgoederen en bedrijfsmatige materiële vaste activa	0	0	0	15.000	0	0
b. Wegen en andere infrastructuur	0	0	0	15.000	0	0

**PRIO IP-80: Heraanleg wegenis St-Anna en Rodendries**  
**ACT-17: Herinrichting van straten**

	Reeds gerealiseerd		Nog te realiseren			Totaal
	Voor MJP	In MJP	Voor MJP	In MJP	Na MJP	
<b>I. UITGAVEN</b>	0	0	0	5.000	0	5.000
<b>B. Investerings in materiële vaste activa</b>	0	0	0	5.000	0	5.000
1. Gemeenschapsgoederen en bedrijfsmatige materiële vaste activa	0	0	0	5.000	0	5.000
b. Wegen en andere infrastructuur	0	0	0	5.000	0	5.000

**Jaarlijkse transacties**

	2020	2021	2022	2023	2024	2025
	Gerealiseerd	Gerealiseerd	Gerealiseerd	Te realiseren	Te realiseren	Te realiseren
<b>I. UITGAVEN</b>	0	0	0	5.000	0	0
<b>B. Investerings in materiële vaste activa</b>	0	0	0	5.000	0	0
1. Gemeenschapsgoederen en bedrijfsmatige materiële vaste activa	0	0	0	5.000	0	0
b. Wegen en andere infrastructuur	0	0	0	5.000	0	0

**PRIO IP-82: investeringssubsidie Tennis Sparta****ACT-47: Verdere uitbouw en subsidiëring van lokale vrijetijdsinfrastructuur**

	Reeds gerealiseerd		Nog te realiseren			Totaal
	Voor MJP	In MJP	Voor MJP	In MJP	Na MJP	
<b>I. UITGAVEN</b>	0	8.942	0	1.058	0	10.000
<b>D. Toegestane investeringssubsidies</b>	0	8.942	0	1.058	0	10.000

## Jaarlijkse transacties

	2020	2021	2022	2023	2024	2025
	Gerealiseerd	Gerealiseerd	Gerealiseerd	Te realiseren	Te realiseren	Te realiseren
<b>I. UITGAVEN</b>	0	0	8.942	1.058	0	0
<b>D. Toegestane investeringssubsidies</b>	0	0	8.942	1.058	0	0

**PRIO IP-83: investeringssubsidie Fc Hardy****ACT-47: Verdere uitbouw en subsidiëring van lokale vrijetijdsinfrastructuur**

	Reeds gerealiseerd		Nog te realiseren			Totaal
	Voor MJP	In MJP	Voor MJP	In MJP	Na MJP	
<b>I. UITGAVEN</b>	0	86.714	0	87.990	0	174.704
<b>D. Toegestane investeringssubsidies</b>	0	86.714	0	87.990	0	174.704

## Jaarlijkse transacties

	2020	2021	2022	2023	2024	2025
	Gerealiseerd	Gerealiseerd	Gerealiseerd	Te realiseren	Te realiseren	Te realiseren
<b>I. UITGAVEN</b>	0	26.997	59.717	87.990	0	0
<b>D. Toegestane investeringssubsidies</b>	0	26.997	59.717	87.990	0	0

**PRIO IP-85: Herinrichting straten ruiter collector fase 3**

**ACT-17: Herinrichting van straten**

	Reeds gerealiseerd		Nog te realiseren			Totaal
	Voor MJP	In MJP	Voor MJP	In MJP	Na MJP	
<b>I. UITGAVEN</b>	0	0	0	2.600.000	0	2.600.000
<b>B. Investerings in materiële vaste activa</b>	0	0	0	2.600.000	0	2.600.000
1. Gemeenschapsgoederen en bedrijfsmatige materiële vaste activa	0	0	0	2.600.000	0	2.600.000
b. Wegen en andere infrastructuur	0	0	0	2.600.000	0	2.600.000
<b>II. ONTVANGSTEN</b>	0	0	0	1.000.000	0	1.000.000
<b>D. Investeringssubsidies en -schenkingen</b>	0	0	0	1.000.000	0	1.000.000

**Jaarlijkse transacties**

	2020	2021	2022	2023	2024	2025
	Gerealiseerd	Gerealiseerd	Gerealiseerd	Te realiseren	Te realiseren	Te realiseren
<b>I. UITGAVEN</b>	0	0	0	100.000	1.500.000	1.000.000
<b>B. Investerings in materiële vaste activa</b>	0	0	0	100.000	1.500.000	1.000.000
1. Gemeenschapsgoederen en bedrijfsmatige materiële vaste activa	0	0	0	100.000	1.500.000	1.000.000
b. Wegen en andere infrastructuur	0	0	0	100.000	1.500.000	1.000.000
<b>II. ONTVANGSTEN</b>	0	0	0	0	500.000	500.000
<b>D. Investeringssubsidies en -schenkingen</b>	0	0	0	0	500.000	500.000

**PRIO IP-89: Investeringssubsidie White Star Sombeke**  
**ACT-47: Verdere uitbouw en subsidiëring van lokale vrijetijdsinfrastructuur**

	Reeds gerealiseerd		Nog te realiseren			Totaal
	Voor MJP	In MJP	Voor MJP	In MJP	Na MJP	
<b>I. UITGAVEN</b>	0	0	0	165.000	0	165.000
<b>D. Toegestane investeringssubsidies</b>	0	0	0	165.000	0	165.000

Jaarlijkse transacties

	2020	2021	2022	2023	2024	2025
	Gerealiseerd	Gerealiseerd	Gerealiseerd	Te realiseren	Te realiseren	Te realiseren
<b>I. UITGAVEN</b>	0	0	0	25.000	114.900	25.100
<b>D. Toegestane investeringssubsidies</b>	0	0	0	25.000	114.900	25.100

**PRIO IP-90: Investeringssubsidie Hondensschool Onder Ons**  
**ACT-47: Verdere uitbouw en subsidiëring van lokale vrijetijdsinfrastructuur**

	Reeds gerealiseerd		Nog te realiseren			Totaal
	Voor MJP	In MJP	Voor MJP	In MJP	Na MJP	
<b>I. UITGAVEN</b>	0	0	0	5.000	0	5.000
<b>D. Toegestane investeringssubsidies</b>	0	0	0	5.000	0	5.000

Jaarlijkse transacties

	2020	2021	2022	2023	2024	2025
	Gerealiseerd	Gerealiseerd	Gerealiseerd	Te realiseren	Te realiseren	Te realiseren
<b>I. UITGAVEN</b>	0	0	0	5.000	0	0
<b>D. Toegestane investeringssubsidies</b>	0	0	0	5.000	0	0

**PRIO IP-91: Aanleg omgeving en parking nieuw administratief centrum**

**ACT-5: Bouw nieuw administratief centrum**

	Reeds gerealiseerd		Nog te realiseren			Totaal
	Voor MJP	In MJP	Voor MJP	In MJP	Na MJP	
<b>I. UITGAVEN</b>	0	8.936	0	750.000	0	758.936
<b>B. Investerings in materiële vaste activa</b>	0	8.936	0	750.000	0	758.936
1. Gemeenschapsgoederen en bedrijfsmatige materiële vaste activa	0	8.936	0	750.000	0	758.936
a. Terreinen en gebouwen	0	8.936	0	750.000	0	758.936

**Jaarlijkse transacties**

	2020	2021	2022	2023	2024	2025
	Gerealiseerd	Gerealiseerd	Gerealiseerd	Te realiseren	Te realiseren	Te realiseren
<b>I. UITGAVEN</b>	0	0	8.936	750.000	0	0
<b>B. Investerings in materiële vaste activa</b>	0	0	8.936	750.000	0	0
1. Gemeenschapsgoederen en bedrijfsmatige materiële vaste activa	0	0	8.936	750.000	0	0
a. Terreinen en gebouwen	0	0	8.936	750.000	0	0

*Andere gebruikte dossiers op dit rapport:*

*Nog te realiseren in MJP:*

*MJP\_HERZIENING\_OVERDRACHT\_2023 2023: Budg. 49783*

*Reeds gerealiseerd in MJP:*

*JR\_ORIGINEEL\_2020 2020: Budg. 439427 Alg. 20832*

*JR\_ORIGINEEL\_2021 2021: Budg. 475324 Alg. 20325*

*JR\_ORIGINEEL\_2022 2022: Budg. 523857 Alg. 21954*

MATERIËLE VERSCHILLEN TUSSEN MEERJARENPLAN EN REKENING - INVESTERINGEN (GECONSOLIDEERD)

UITGAVEN		Code	BOEKJAAR 2022	MEERJARENPLAN 2022	VERSCHIL	VERKLARING
BELEIDSVELD						
0119	Overige algemene diensten	220	726.036	1.890.000	-1.163.964	Omgeving administratief centrum : kredieten overgedragen
0820	Deeltijds kunstonderwijs	221	5.794	427.670	-421.876	Bouw academie: kredieten overgedragen.
0119	Overige algemene diensten	240	6.738	375.000	-368.262	Bouw administratief centrum : kredieten overgedragen
0200	Wegen	224	261.474	542.092	-280.618	Diverse wegenwerken : kredieten overgedragen.
0740	Sportsector- en verenigingsondersteuning	664	89.872	320.897	-231.025	Subsidie buitensporten : kredieten overgedragen.
0119	Overige algemene diensten	221	4.983.400	5.200.331	-216.931	Bouw administratief centrum : kredieten overgedragen
0752	Infrastructuur en faciliteiten ten behoeve van kinderen en jongeren	221	11.663	205.000	-193.337	Renovatie lokalen jeugdbewegingen : kredieten overgedragen.
0200	Wegen	243	220.819	372.371	-151.552	Rollend materieel technische dienst : kredieten overgedragen.
0119	Overige algemene diensten	241	111.427	262.705	-151.278	Bouw academie: kredieten overgedragen.
0200	Wegen	230	6.420	153.132	-146.712	Projecten verschoven in de tijd : kredieten overgedragen.
0670	Straatverlichting	228		100.000	-100.000	Verlichting fietssnelweg : kredieten overgedragen.
0800	Gewoon basisonderwijs	230		96.572	-96.572	Diverse investeringen scholen : kredieten overgedragen.
0670	Straatverlichting	250	94.607	189.750	-95.143	Overname openbare verlichting door Fluvius
0705	Gemeenschapscentrum	221	891.137	969.607	-78.471	Project de Meermin: krediet overgedragen
0705	Gemeenschapscentrum	230	82.264	152.879	-70.615	Investerings en vervangingsinvesteringen de Meermin.
0820	Deeltijds kunstonderwijs	240		65.000	-65.000	Bouw academie: kredieten overgedragen.
0300	Ophalen en verwerken van huishoudelijk afval	664		52.514	-52.514	Investeringsbijdrage aan MIWA
0200	Wegen	221	13.292	65.000	-51.708	Aanpassingen magazijn en verdiep Manta: kredieten overgedragen.
0990	Begraafplaatsen	220		51.463	-51.463	Werken aan en uitrusting van kerkhoven: Kredieten overgedragen
0310	Beheer van regen- en afvalwater	214		50.000	-50.000	Opmaak hemelwaterplan : kredieten overgedragen.
0680	Groene ruimte	220		41.000	-41.000	Geboortebos en aankoop bossen voor herbebossing: krediet overgedragen
0800	Gewoon basisonderwijs	221		31.935	-31.935	Aanleg speelplaats + div. investeringen scholen: kredieten overgedragen
0800	Gewoon basisonderwijs	240	23.032	45.968	-22.936	Investerings school centrum : krediet overgedragen.

## MATERIËLE VERSCHILLEN TUSSEN MEERJARENPLAN EN REKENING - INVESTERINGEN (GECONSOLIDEERD)

ONTVANGSTEN		Code	BOEKJAAR 2022	MEERJARENPLAN 2022	VERSCHIL	VERKLARING
BELEIDSVELD						
0705	Gemeenschapscentrum	220		1.300.000	-1.300.000	Verkoop gronden en gebouwen Hoogendonck: Kredieten overgedragen.
0050	Patrimonium zonder maatschappelijk doel	220		975.000	-975.000	Subsidie openbare verlichting fietssnelweg : Kredieten overgedragen.
0705	Gemeenschapscentrum	221		500.000	-500.000	Verkoop gronden en gebouwen Hoogendonck: Kredieten overgedragen.
0200	Wegen	150		356.062	-356.062	Subsidie herinrichting Neerstraat en fietspad F4: Kredieten overgedragen.
0930	Sociale huisvesting	150	100.500		100.500	50% Subsidie noodwoningen. Niet voorzien in meerjarenplan.
0670	Straatverlichting	150		100.000	-100.000	Subsidie herinrichting Neerstraat: Kredieten overgedragen.
0290	Overige mobiliteit en verkeer	150		30.000	-30.000	Subsidie opmaak mobiliteitsplan : Kredieten overgedragen.

## T4: Evolutie van de financiële schulden

2022

Journalvolnummers: JR Budg. 523857 Alg. 21954

Gemeente (0207.447.069)

Abdij van Roosenberglaan 8, 9250 Waasmunster

Algemeen directeur:: Bram Collier

OCMW (0212.179.778)

Abdij van Roosenberglaan 8, 9250 Waasmunster

Financieel directeur:: Kris Ternest

Financiële schulden op 31 december	2020	2021	2022	2023	2024	2025
<b>A. Financiële schulden op lange termijn</b>	<b>36.520.473</b>	<b>34.894.271</b>	<b>33.299.330</b>	<b>31.824.554</b>	<b>30.297.135</b>	<b>28.565.097</b>
1. Financiële schulden op 1 januari	29.305.659	36.520.473	34.894.271	33.299.330	31.824.554	30.297.135
2. Nieuwe leningen	9.178.499	171.335	94.607	270.361	266.380	120.221
4. Overboekingen	-1.963.685	-1.797.537	-1.689.548	-1.745.137	-1.793.799	-1.852.259
<b>B. Financiële schulden op lange termijn die binnen het jaar vervallen</b>	<b>1.916.336</b>	<b>1.808.267</b>	<b>1.685.745</b>	<b>1.728.024</b>	<b>1.776.686</b>	<b>1.835.146</b>
1. Financiële schulden op 1 januari	1.810.633	1.916.336	1.808.267	1.685.745	1.728.024	1.776.686
2. Aflossingen	-1.857.982	-1.905.605	-1.812.071	-1.702.858	-1.745.137	-1.793.799
3. Overboekingen	1.963.685	1.797.537	1.689.548	1.745.137	1.793.799	1.852.259
<b>Totaal financiële schulden</b>	<b>38.436.809</b>	<b>36.702.538</b>	<b>34.985.075</b>	<b>33.552.578</b>	<b>32.073.821</b>	<b>30.400.243</b>

### Andere gebruikte dossiers op dit rapport:

Meerjarenplan:

MJP\_HERZIENING\_OVERDRACHT\_2023 2023: Budg. 49783

Jaarrekeningen:

JR\_ORIGINEEL\_2020 2020: Budg. 439427 Alg. 20832

JR\_ORIGINEEL\_2021 2021: Budg. 475324 Alg. 20325

JR\_ORIGINEEL\_2022 2022: Budg. 523857 Alg. 21954

## Schema T5: De toelichting bij de balans

Gemeente Waasmunster  
Abdij van Roosenberglaan 8 - 9250 Waasmunster  
Ondernemingsnr.: 0207.447.069

Ocmw Waasmunster  
Abdij van Roosenberglaan 8 - 9250 Waasmunster  
Ondernemingsnr.: 0212.179.778

### Filters

Boekjaar: 2022

Budgettaire entiteiten: GEMEENTE, OCMW

### 1. Mutatiestaat van de vaste activa

	Boekwaarde op 1/1	Aankopen	Verkopen	Overboeking	Herwaardering	Afschrijving en waardeverminderingen	Andere mutaties	Boekwaarde op 31/12
<b>B. Financiële vaste activa</b>	€ 10.777.862,18	€ 8.275,00	€ 29.012,38	€ 0,00	€ 42.455,54	€ 0,00	€ 0,00	€ 10.799.580,34
1. Extern verzelfstandigde agentschappen	€ 0,00	€ 0,00	€ 0,00	€ 0,00	€ 0,00	€ 0,00	€ 0,00	€ 0,00
2. Intergemeentelijke samenwerkingsverbanden en soortgelijke entiteiten	€ 10.337.341,07	€ 8.250,00	€ 29.012,38	€ 0,00	€ 42.455,54	€ 0,00	€ 0,00	€ 10.359.034,23
3. OCMW-verenigingen	€ 332.153,76	€ 0,00	€ 0,00	€ 0,00	€ 0,00	€ 0,00	€ 0,00	€ 332.153,76
4. Andere financiële vaste activa	€ 108.367,35	€ 25,00	€ 0,00	€ 0,00	€ 0,00	€ 0,00	€ 0,00	€ 108.392,35
<b>C. Materiële vaste activa</b>	€ 58.949.332,39	€ 7.652.976,52	€ 74.925,47	€ 13.723,45		€ 2.047.745,59	€ 0,00	€ 64.493.361,30
1. Gemeenschapsgoederen	€ 58.200.577,02	€ 7.652.976,52	€ 0,00	€ -52.401,80		€ 2.038.470,53	€ 0,00	€ 63.762.681,21
a. Terreinen en gebouwen	€ 43.057.557,58	€ 6.690.036,97	€ 0,00	€ 0,00		€ 1.114.677,60	€ 0,00	€ 48.632.916,95
b. Wegen en andere infrastructuur	€ 9.327.924,69	€ 261.473,82	€ 0,00	€ 0,00		€ 424.562,26	€ 0,00	€ 9.164.836,25
c. Installaties, machines en uitrusting	€ 478.972,84	€ 166.480,53	€ 0,00	€ -8.221,30		€ 75.573,88	€ 0,00	€ 561.658,19
d. Meubilair, kantooruitrusting en rollend materieel	€ 484.419,74	€ 440.377,94	€ 0,00	€ -44.180,50		€ 237.232,56	€ 0,00	€ 643.384,62
e. Leasing en soortgelijke rechten	€ 4.672.460,88	€ 94.607,26	€ 0,00	€ 0,00		€ 186.424,23	€ 0,00	€ 4.580.643,91
f. Erfgoed	€ 179.241,29	€ 0,00	€ 0,00	€ 0,00		€ 0,00	€ 0,00	€ 179.241,29
2. Bedrijfsmatige materiële vaste activa	€ 149.830,61	€ 0,00	€ 0,00	€ 0,00		€ 0,00	€ 0,00	€ 149.830,61
a. Terreinen en gebouwen	€ 149.830,61	€ 0,00	€ 0,00	€ 0,00		€ 0,00	€ 0,00	€ 149.830,61
b. Installaties, machines en uitrusting	€ 0,00	€ 0,00	€ 0,00	€ 0,00		€ 0,00	€ 0,00	€ 0,00
c. Meubilair, kantooruitrusting en rollend materieel	€ 0,00	€ 0,00	€ 0,00	€ 0,00		€ 0,00	€ 0,00	€ 0,00
d. Leasing en soortgelijke rechten	€ 0,00	€ 0,00	€ 0,00	€ 0,00		€ 0,00	€ 0,00	€ 0,00
3. Andere materiële vaste activa	€ 598.924,76	€ 0,00	€ 74.925,47	€ 66.125,25	€ 0,00	€ 9.275,06	€ 0,00	€ 580.849,48
a. Terreinen en gebouwen	€ 598.924,76	€ 0,00	€ 74.925,47	€ 66.125,25	€ 0,00	€ 9.275,06	€ 0,00	€ 580.849,48
b. Roerende goederen	€ 0,00	€ 0,00	€ 0,00	€ 0,00	€ 0,00	€ 0,00	€ 0,00	€ 0,00
<b>D. Immateriële vaste activa</b>	€ 1.047.460,30	€ 100.077,92	€ 0,00	€ 0,00		€ 264.871,61	€ 0,00	€ 882.666,61

## 2. De mutatiestaat van het nettoactief

<b>A. Kapitaalsubsidies en schenkingen</b>	<b>Boekwaarde op 1/1</b>	<b>Toevoeging</b>	<b>Verrekening</b>	<b>Andere mutaties</b>	<b>Boekwaarde op 31/12</b>
Gemeente	€ 8.181.325,40	€ 654,76	€ 196.865,31	€ 0,00	€ 7.985.114,85
OCMW	€ 277.405,35	€ 100.500,00	€ 5.040,95	€ 0,00	€ 372.864,40
Totaal	€ 8.458.730,75	€ 101.154,76	€ 201.906,26	€ 0,00	€ 8.357.979,25
<b>B. Gecumuleerd overschot of tekort</b>	<b>Boekwaarde op 1/1</b>	<b>Overschot of tekort van het boekjaar</b>	<b>Tussenkomst gemeente aan OCMW</b>	<b>Andere mutaties</b>	<b>Boekwaarde op 31/12</b>
Gemeente	€ 9.734.373,23	€ 359.514,89	€ 0,00	€ 0,00	€ 10.093.888,12
OCMW	€ -1.284.382,97	€ -764.346,45	€ 0,00	€ 0,00	€ -2.048.729,42
Totaal	€ 8.449.990,26	€ -404.831,56	€ 0,00	€ 0,00	€ 8.045.158,70
<b>C. Herwaarderingsreserves</b>	<b>Boekwaarde op 1/1</b>	<b>Toevoeging</b>	<b>Terugneming</b>	<b>Andere mutaties</b>	<b>Boekwaarde op 31/12</b>
Gemeente	€ 2.274.658,62	€ 84.911,08	€ -42.455,54	€ 0,00	€ 2.317.114,16
OCMW	€ 0,00	€ 0,00	€ 0,00	€ 0,00	€ 0,00
Totaal	€ 2.274.658,62	€ 84.911,08	€ -42.455,54	€ 0,00	€ 2.317.114,16
<b>D. Overig nettoactief</b>	<b>Boekwaarde op 1/1</b>	<b>Wijziging kapitaal</b>		<b>Andere mutaties</b>	<b>Boekwaarde op 31/12</b>
Gemeente	€ 24.915.348,48	€ 0,00		€ 0,00	€ 24.915.348,48
OCMW	€ 4.185.242,67	€ 0,00		€ 0,00	€ 4.185.242,67
Totaal	€ 29.100.591,15	€ 0,00		€ 0,00	€ 29.100.591,15
<b>Totaal nettoactief</b>	<b>Boekwaarde op 1/1</b>			<b>Mutatie</b>	<b>Boekwaarde op 31/12</b>
Gemeente	€ 45.105.705,73			€ 205.759,88	€ 45.311.465,61
OCMW	€ 3.178.265,05			€ -668.887,40	€ 2.509.377,65
Totaal	€ 48.283.970,78			€ -463.127,52	€ 47.820.843,26

## Bijlagen

- SUB** Overzicht van de verstrekte subsidies
- PS** De proef- en saldibalans per 31/12/2022
- 0** Detail van de niet in de balans opgenomen rechten en plichten
- FVA** Overzicht van de financiële vaste activa (deelnemingen)
- LT-V** Overzicht van de lange termijn vorderingen en toegestane leningen
- LT-S** Overzicht van de lange termijn schulden en leningen
- PAT** Detail van de desinvesteringen en buitengebruikstellingen
- BK** Aansluiting werkkapitaal
- RISC** Financiële risico's
- W** Waarderingsregels
- 258** Overzicht van de overgedragen kredieten (art. 258 van het DLB)
- TR** Toelichting over transacties met buitengewone invloed op het resultaat





-- AR --	AR-OMSCHRIJVING	31/12/2021	DEBET	CREDIT	31/12/2022
1090000	Saldo beginbalans	-29.100.591,15		29.100.591,15	-29.100.591,15
1220000	Herwaarderingsreserves op financiële vaste activa	-2.274.658,62	42.455,54	2.359.569,70	-2.317.114,16
1400000	Overgedragen overschot	-9.750.555,63		10.110.070,52	-10.110.070,52
1410000	Overgedragen tekort	1.300.565,37	2.064.911,82		2.064.911,82
1500000	Investeringsubsidies en -schenkingen in kapitaal met vordering op ...	-9.468.433,70		9.569.588,46	-9.569.588,46
1500009	Investeringsubsidies en -schenkingen in kapitaal met v - in result...	4.990.358,35	5.192.264,61		5.192.264,61
1520000	Investeringsubsidies in de vorm van terugbetaling van leningen	-4.016.683,05		4.016.683,05	-4.016.683,05
1520009	Investeringsubsidies in de vorm van terugbetaling van - in result...	219.212,25	219.212,25		219.212,25
1590000	Overige investerings-schenkingen	-183.184,60		183.184,60	-183.184,60
1600000	Voorzieningen voor pensioenen en soortgelijke verplichtingen	-2.141.378,74		2.526.796,81	-2.526.796,81
1600100	Voorzieningen voor pensioenen en soortgelijke vrp. - responsabilise...	-476.479,00	61.426,00	600.932,00	-539.506,00
1720000	Leasingschulden en soortgelijke schulden in het kader van PPS-overe...	-4.171.236,85	105.384,74	4.171.236,85	-4.065.852,11
1720010	Leasingschulden en soortgelijke schulden in het kader overname OV	-681.691,00	168.509,07	870.905,52	-702.396,45
1733000	Schulden aan kredietinstellingen ten laste van het bestuur	-30.041.343,19	1.510.261,32	30.041.343,19	-28.531.081,87
2140000	Plannen en studies	1.865.368,31	1.948.939,41		1.948.939,41
2140007	Plannen en studies - Activa in aanbouw	88.105,61	188.183,53	83.571,10	104.612,43
2140009	Plannen en studies - Geboekte afschrijvingen	-906.013,62		1.170.885,23	-1.170.885,23
2200000	Onbebouwde terreinen - gemeenschapsgoederen	5.537.956,33	6.313.771,83		6.313.771,83
2200007	Onbebouwde terreinen - gemeenschapsgoederen - Activa in aanbouw		8.935,85		8.935,85
2201000	Terreinen van gebouwen - gemeenschapsgoederen	2.857.574,23	2.857.574,23		2.857.574,23
2202000	Wegzate - gemeenschapsgoederen	7.657.392,35	7.657.392,35		7.657.392,35
2203000	Terreinen van waterlopen - gemeenschapsgoederen	81.820,62	81.820,62		81.820,62
2210000	Gebouwen - gemeenschapsgoederen	18.383.772,98	38.650.890,08		38.650.890,08
2210007	Gebouwen - gemeenschapsgoederen - Activa in aanbouw	21.309.359,21	27.323.575,75	20.376.048,02	6.947.527,73
2210009	Gebouwen - gemeenschapsgoederen - Geboekte afschrijvingen	-12.871.214,25		13.957.796,67	-13.957.796,67
2220000	Bebouwde terreinen - gemeenschapsgoederen	783.560,36	783.560,36		783.560,36
2220009	Bebouwde terreinen - gemeenschapsgoederen - Geboekte afschrijvingen	-682.664,25		710.759,43	-710.759,43
2240000	Wegen	22.346.274,47	22.346.274,47		22.346.274,47
2240007	Wegen - Activa in aanbouw	1.597.520,36	1.868.357,27	9.363,09	1.858.994,18
2240009	Wegen - Geboekte afschrijvingen	-15.012.698,99		15.401.579,89	-15.401.579,89
2250000	Andere infrastructuur betreffende de wegen	255.886,73	255.886,73		255.886,73
2250009	Andere infrastructuur betreffende de wegen - Geboekte afschrijvingen	-56.584,62		59.301,13	-59.301,13
2260000	Waterlopen en waterbekkens	625.165,77	625.165,77		625.165,77
2260009	Waterlopen en waterbekkens - Geboekte afschrijvingen	-427.639,03		460.603,88	-460.603,88
2290100	Terreinen van gebouwen - bedrijfsmatige MVA	149.830,61	149.830,61		149.830,61
2291000	Gebouwen - bedrijfsmatige MVA	5.994.973,57	5.994.973,57		5.994.973,57
2291009	Gebouwen - bedrijfsmatige MVA - Geboekte afschrijvingen	-5.994.973,57		5.994.973,57	-5.994.973,57
2300000	Installaties, machines en uitrusting - gemeenschapsgoederen	1.521.728,92	1.710.143,59	30.155,44	1.679.988,15
2300009	Installaties, machines en uitrusting - gemeenschapsgoe - Geboekte a...	-1.042.756,08	8.221,30	1.126.551,26	-1.118.329,96
2400000	Meubilair - gemeenschapsgoederen	374.843,17	404.612,75	8.233,93	396.378,82
2400009	Meubilair - gemeenschapsgoederen - Geboekte afschrijvingen	-234.612,21	8.233,93	258.521,29	-250.287,36
2410000	Informaticamaterieel - gemeenschapsgoederen	684.034,40	899.891,97	62.014,73	837.877,24
2410009	Informaticamaterieel - gemeenschapsgoederen - Geboekte afschrijvingen	-487.687,63	35.946,57	653.300,02	-617.353,45
2420000	Kantooruitrusting - gemeenschapsgoederen	22.612,59	22.612,59		22.612,59
2420009	Kantooruitrusting - gemeenschapsgoederen - Geboekte afschrijvingen	-22.612,59		22.612,59	-22.612,59
2430000	Rollend materieel - gemeenschapsgoederen	871.916,25	1.092.735,20		1.092.735,20
2430009	Rollend materieel - gemeenschapsgoederen - Geboekte afschrijvingen	-824.238,31		901.820,76	-901.820,76
2430100	Fietsen, brom- en motorfietsen, auto's & bestelwagens - gemeenscha...	148.692,84	148.692,84		148.692,84
2430109	Fietsen, brom- en motorfietsen, auto's & bestelwagens - Geboekte a...	-148.692,84		148.692,84	-148.692,84
2430200	Vrachtwagens & speciale voertuigen - gemeenschapsgoederen	143.091,55	143.091,55		143.091,55
2430209	Vrachtwagens & speciale voertuigen - gemeenschapsgoed - Geboekte a...	-42.927,48		57.236,62	-57.236,62
2500000	Terreinen en gebouwen in leasing of via soortg recht - gemeenschapsgoederen	5.498.119,60	5.592.726,86		5.592.726,86
2500009	Terreinen en gebouwen in leasing of via soortg recht - - Geboekte a...	-825.658,72		1.012.082,95	-1.012.082,95
2600000	Terreinen - andere materiële vaste activa	447.694,08	513.819,33	74.925,47	438.893,86
2610000	Gebouwen - overige MVA	240.328,70	240.328,70		240.328,70
2610009	Gebouwen - overige MVA - Geboekte afschrijvingen	-89.098,02		98.373,08	-98.373,08
2700000	Onroerend erfgoed	30.121,65	30.121,65		30.121,65
2751000	Kunstwerken	149.119,64	149.119,64		149.119,64

-- AR --	AR-OMSCHRIJVING	31/12/2021	DEBET	CREDIT	31/12/2022
2810000	Belang. in intergem. samenwerk. en soortg. ent. - AW	8.898.379,05	8.906.629,05	29.012,38	8.877.616,67
2811000	Belang. in intergem. samenwerk. en soortg. ent. - te storten (-)	-835.696,60	8.250,00	843.946,60	-835.696,60
2818000	Belang. in intergem. samenwerk. en soortg. ent. - geb. meerwaarde	2.274.658,62	2.359.569,70	42.455,54	2.317.114,16
2830000	Belangen in OCMW-verenigingen - aanschaffingswaarde	332.153,76	332.153,76		332.153,76
2840000	Andere aandelen - aanschaffingswaarde	114.368,36	122.643,36	8.250,00	114.393,36
2841000	Andere aandelen - nog te storten bedragen (-)	-6.001,01	16.525,00	22.526,01	-6.001,01
2913000	Vorderingen wegens prefinanciering investeringsubsidies - nominale waarde	3.407.740,19	3.407.740,19	86.095,29	3.321.644,90
4000000	Operationele vorderingen uit ruiltransacties - nominale waarde	133.711,86	1.621.598,65	1.517.387,48	104.211,17
4005001	Te ontvangen creditintresten op financiële rekeningen	129,96	4.041,59	2.947,23	1.094,36
4050000	Borgtochten betaald in contanten	120,00	620,00	500,00	120,00
4060000	Gestorte voorschotten en vooruitbetalingen	82.474,67	82.474,67		82.474,67
4060001	Voorschotten en vooruitbetalingen aan gemeentepersoneel	98.215,65	202.712,65	100.609,18	102.103,47
4070000	Operationele vorderingen uit ruiltransacties - dubieuze debiteuren	110.793,51	188.241,95	139.375,96	48.865,99
4080000	Interne rekening-courant	500.000,00	500.000,00		500.000,00
4090000	Operationele vorderingen uit ruiltransacties - geboekte waardevermi...	-75.804,34	77.011,06	125.877,05	-48.865,99
4130000	Vorderingen uit belastingen	343.222,78	1.625.880,17	1.309.821,85	316.058,32
4131000	Te ontvangen aanvullende belastingen	41.578,13	11.249.643,41	11.031.986,20	217.657,21
4135000	Vorderingen uit recuperatie van specifieke kosten van de sociale dienst	30.212,84	135.552,43	68.835,55	66.716,88
4136000	Vorderingen uit recuperatie van leefloon	26.521,02	84.011,52	61.077,94	22.933,58
4137000	Vorderingen uit recuperatie van financiële steun W65	11.123,88	14.849,56	9.729,58	5.119,98
4140000	Te innen opbrengsten uit niet-ruiltransacties	420,00	520.100,12	519.680,12	420,00
4151000	Vorderingen wegens investeringsubsidies	496.073,28	680.302,13	680.302,12	0,01
4153000	Vorderingen wegens werkingssubsidies	347.505,56	6.720.579,62	6.452.272,52	268.307,10
4160000	Diverse operationele vorderingen uit niet-ruiltransacties - nominaal bedrag	864,75	4.344,35	864,75	3.479,60
4161000	Diverse niet-operationele vorderingen uit niet-ruiltransacties - no...	3.915,97	175.500,19	174.724,22	775,97
4220000	Leasingschulden en soortgelijke schulden in het kader van PPS-overe...	-101.686,66	128.013,12	233.397,86	-105.384,74
4220001	Schulden ikv overname openbare verlichting	-63.267,45	67.053,07	137.169,26	-70.116,19
4233000	Schulden aan kredietinstellingen aangegaan door het bestuur	-1.643.313,28	1.667.507,59	3.177.751,28	-1.510.243,69
4400000	Leveranciers	-229.199,02	12.277.592,60	12.523.045,74	-245.453,14
4452000	Vervallen kapitaalaflossingen en vervallen intrest inzake leasingschulden		238.654,60	393.932,82	-155.278,22
4453000	Vervallen kapitaalaflossingen en vervallen intrest aan kredietinstellingen	-486.872,14	2.501.509,69	2.848.082,69	-346.573,00
4480000	Interne rekening-courant	-500.000,00		500.000,00	-500.000,00
4493000	Borgtochten ontvangen in contanten	-11.073,35	2.904,11	13.938,77	-11.034,66
4499000	Overige schulden - Fluvius	-30.924,28	6.958,02	30.924,28	-23.966,26
4530000	Ingehouden bedrijfsvoorheffing	-6.413,85	1.262.918,51	1.415.584,42	-152.665,91
4540000	Rijksdienst voor Sociale Zekerheid	-188.401,62	3.712.935,71	4.120.600,78	-407.665,07
4550000	Bezoldigingen	-11.867,95	3.290.041,54	3.301.364,87	-11.323,33
4551000	Te betalen bezoldigingen regularisaties	-16,83	16,83	16,83	
4600000	Voorzieningen voor pensioenen en soortgelijke verplichtingen	-116.308,00		122.705,00	-122.705,00
4610000	Voorzieningen voor vakantiegeld	-284.502,00		312.952,21	-312.952,21
4760000	Te betalen roerende voorheffing	-37,81	222,74	551,05	-328,31
4760999	Andere te betalen belastingen en taksen	-7.380,97	9.275,84	52.729,44	-43.453,60
4810000	Operationele schulden inzake sociale dienstverlening OCMW	-26.511,81	762.532,34	789.199,23	-26.666,89
4830001	Ontvangen vooruitbetalingen verkoop gronden Hoogendonck (Interwaas)	-500.000,00		500.000,00	-500.000,00
4890000	Te betalen toegestane subsidies	-63.998,33	2.803.427,00	2.933.661,59	-130.234,59
4891000	Andere diverse schulden uit niet-ruiltransacties	-15.223,19	981.330,54	1.006.256,62	-24.926,08
4952000	Vord. wegens prefinanciering inv.subs. die binnen het jaar vervallen	83.074,09	169.169,38	83.074,09	86.095,29
5500000	Belfius R/C Centrale	1.658.427,98	25.855.868,05	24.023.807,08	1.832.060,97
5501000	Belfius R/C Werkrekeningen	432.417,18	4.203.007,81	3.954.186,62	248.821,19
5502000	Belfius R/C Provisie	8.471,30	58.748,83	50.523,50	8.225,33
5503000	Belfius Spaarrekeningen	9.143.570,76	11.095.598,46	8.105.902,34	2.989.696,12
5503100	Rekening voedingsbudget LOI	1.000,00	1.000,00		1.000,00
5504000	Belfius Overige	1.097,82	1.097,82		1.097,82
5507000	Rekening-courant animatie		234,00	2,00	232,00
5507100	Spaarrekening Belfius Treasury	1.499.406,48	1.499.580,38	400.052,18	1.099.528,20
5520000	BNP Parisbas-Fortis R/C	3.801,44	3.801,44		3.801,44
5530000	KBC	1.696,35	1.696,35		1.696,35
5540000	ING	52.987,12	952.987,12	689.691,65	263.295,47
5560000	Post R/C	861.603,83	1.232.589,03	70.950,31	1.161.638,72
5700000	Kassen	892,92	23.398,17	22.760,05	638,12
5800001	Interne overboekingen Kassa	1.176,25	22.591,15	21.696,25	894,90
6000100	Aankoop voedingswaren	14.012,34	14.285,71	23,03	14.262,68
6001000	Aankoop technisch materiaal	33,88			

-- AR --	AR-OMSCHRIJVING	31/12/2021	DEBET	CREDIT	31/12/2022
6100800	Huur en huurlasten van gehuurde onroerende goederen (lange termijn)		16.484,00		16.484,00
6101000	Vergoed. voor het gebruik van onroerende goed. in het kader van PPS...	81.098,73	89.594,87		89.594,87
6103001	Benodigdheden voor gebouwen	36.554,50	44.543,53	24,56	44.518,97
6103010	Prestaties van derden voor onderhoud en herstelling gebouwen	87.705,79	171.831,06	13.634,32	158.196,74
6103020	Onderhoudsproducten	1.929,68	67,07		67,07
6103099	Overig onderhoud en herstel van gebouw	25.998,18	37.552,15	221,83	37.330,32
6103501	Benodigdheden voor aanleg en onderhoud van wegen	48.110,64	47.358,34	221,40	47.136,94
6103510	Prestaties van derden voor wegen en waterlopen (riolen, bermen, ov, ...)	318.226,84	277.902,93		277.902,93
6103513	Sneeuwopruiming en ijzelbestrijding	15.543,16	4.924,58		4.924,58
6110000	Elektriciteit	325.651,92	682.345,20	18.484,38	663.860,82
6111000	Gas	73.008,15	235.224,33	12.351,11	222.873,22
6113000	Water	27.727,47	39.746,90	11.842,83	27.904,07
6120100	Brandverzekering	12.054,47	25.942,54	17.110,21	8.832,33
6120150	Burgerlijke aansprakelijkheid	15.289,11	2.145,42	1.837,78	307,64
6120160	Verzekering voertuigen	-208,38	3.882,39	654,32	3.228,07
6120999	Overige verzekeringen	3.205,23	930,12		930,12
6130001	Vergoedingen prestaties arbeidsgeneeskundige dienst	6.240,06	4.998,52		4.998,52
6131001	Erelonen en vergoedingen notarissen, deurwaarders, advocaten	12.655,62	11.077,72		11.077,72
6131002	Erelonen en vergoedingen consultancy	25.105,25	7.602,75		7.602,75
6131004	Erelonen en vergoedingen commissies, jury & adviesraden	1.894,24	2.992,82		2.992,82
6131005	Erelonen en vergoedingen auteursrechten	966,22	1.052,45		1.052,45
6131006	Erelonen en vergoedingen voor optredens, lesgevers, gidsen, tolken, e.d.	35.337,15	110.771,22		110.771,22
6131007	Erelonen en vergoedingen voor selectie personeel	10.877,88	23.903,08		23.903,08
6131009	Erelonen en vergoedingen financieel beheer	1.787,02	3.529,36	302,27	3.227,09
6131011	Vergoedingen vrijwilligers	635,05	374,26		374,26
6131999	Andere erelonen en vergoedingen	6.747,38	11.871,81		11.871,81
6134006	Sociaal secretariaat	9.337,79	9.194,92		9.194,92
6134022	Kosten voor animatie	81,10	12,50		12,50
6134025	Kosten diverse activiteiten	17.387,73	21.449,51	17.432,94	4.016,57
6134040	Zakgeld bewoners LOI	2.723,11	2.573,44	3,47	2.569,97
6134041	Schoolkosten LOI	902,14	1.256,15		1.256,15
6135001	Uitgegeven keuken	121.367,90	87.457,36	29,00	87.428,36
6135002	Uitgegeven was en linnen		1.401,77		1.401,77
6135004	Kledij, linnen, beddegoed	2.801,36	2.440,42	2,29	2.438,13
6135005	Toebehoren keuken	203,13			
6139000	Dienst schuldbemiddeling en rechtshulp	8.632,03	17.548,84		17.548,84
6139100	Projecten algemene sociale dienst		2.364,00		2.364,00
6139200	Projecten algemene sociale dienst - sociale kruidenier		28.693,00		28.693,00
6139300	Projecten en activiteiten dienst samenleving		2.889,88		2.889,88
6139999	Andere erelonen en vergoedingen voor prestaties van derden	303.552,81	509.279,16	42.501,35	466.777,81
6141001	Kantoorbenodigdheden	33.221,76	32.008,61	1.111,17	30.897,44
6141002	Documentatie en abonnementen	25.208,11	25.815,64	29,95	25.785,69
6141003	Post- en frankeringskosten	42.567,17	40.372,83	1,25	40.371,58
6141004	Communicatiekosten telefoon en internet	75.910,72	85.539,27	789,25	84.750,02
6141005	Procedure- en vervolgingskosten	14.399,34	16.906,56		16.906,56
6141007	Administratieve kosten (mtc, 2e pijler, lonen, ...)	432,72	1.767,62	298,57	1.469,05
6141008	Inningskosten personenbelasting	46.930,33	51.785,83		51.785,83
6141200	Huur meubilair en bureaumateriaal	4.399,53	1.288,50		1.288,50
6141300	Onderhoud meubilair en bureaumateriaal		45,89		45,89
6141800	Onderhoudscontracten meubilair en bureaumateriaal	1.952,33	2.621,73		2.621,73
6141999	Overige administratiekosten	245,92	148,03		148,03
6142001	Aankoop klein hard- en softwaremateriaal	46.025,20	15.934,78		15.934,78
6142200	Huur computermaterieel en software	139.357,61	151.881,49		151.881,49
6142300	Onderhoud computermaterieel en software	148.058,75	170.144,29	4.791,60	165.352,69
6142999	Overige informaticakosten	1.957,29	1.877,75		1.877,75
6143001	Representatie- en receptiekosten & kosten onthaal	48.430,47	129.854,83	9.967,09	119.887,74
6143003	Relatiegeschenken		65,85		65,85
6143005	Reis- en verblijfkosten (Dienstverplaatsing)	1.387,37	1.226,68		1.226,68
6143008	Dienstverplaatsingen	2.254,56	3.861,43	35,00	3.826,43
6149000	Overige administratie- en kantoorkosten	5.646,47	2.330,27		2.330,27
6150001	Aankoop klein materieel	2.006,43	307,31		307,31
6150005	Vervoer	80,00			
6150006	Lidmaatschappen	38.786,95	39.940,52		

-- AR --	AR-OMSCHRIJVING	31/12/2021	DEBET	CREDIT	31/12/2022
6150010	Opleidingskosten	20.805,94	24.434,41	1.093,25	23.341,16
6150011	Kosten werkkleding	26.439,44	34.046,75	365,55	33.681,20
6150200	Huur technisch materieel	5.291,74	3.036,52		3.036,52
6150300	Onderhoud en herstelling technisch materieel		2.904,00		2.904,00
6150800	Onderhoudscontracten technisch materieel	256,23			
6159999	Overige exploitatiekosten	351.303,36	366.916,89	2.917,82	363.999,07
6160001	Aankoop benodigdheden voor voertuigen	2.288,59	2.909,56		2.909,56
6160003	Controle- en keuringskosten voertuigen	46,30	60,30		60,30
6160004	Brandstof voor voertuigen	36.389,31	45.993,01		45.993,01
6160200	Huur voertuigen	8.974,75	7.497,16		7.497,16
6160300	Onderhoud en herstelling voertuigen	26.103,48	30.531,70		30.531,70
6160999	Overige kosten wagenpark	3.521,38	1.678,92		1.678,92
6200000	Wedden van de gemeentemandarissen	298.994,32	322.609,67	4.121,36	318.488,31
6200001	Presentiegelden van de gemeentemandarissen	50.450,18	56.259,76	9.969,32	46.290,44
6201000	Bezoldigingen vastbenoemd personeel	1.686.847,16	1.765.449,93	6.051,22	1.759.398,71
6203000	Bezoldigingen contractueel personeel	1.591.594,92	1.961.180,53	52.669,01	1.908.511,52
6204000	Bezoldigingen tewerkstellingsprojecten	117.493,99	124.816,48	1.884,18	122.932,30
6205000	Bezoldigingen art. 60§7	139.215,15	160.602,59	543,39	160.059,20
6206000	Bezoldigingen ander niet vastbenoemd personeel	104.124,56	116.809,97		116.809,97
6207000	Bezoldigingen onderwijzend personeel ten laste van het bestuur	36.503,22	35.336,97		35.336,97
6208000	Bezoldigingen onderwijzend personeel ten laste van andere overheden	275.036,00	620.000,00	310.000,00	310.000,00
6210000	Werkgeversbijdragen wettelijke verzekeringen - mandatarissen	15.128,58	14.255,94		14.255,94
6211000	Werkgeversbijdragen wettelijke verzekeringen - vast benoemd personeel	231.441,75	244.383,57	610,14	243.773,43
6211001	Werkgeversbijdragen aan de omslagkas voor gem. pensioenen-vastbenoe...	451.616,99	496.306,02	1.189,10	495.116,92
6213000	Werkgeversbijdragen wettelijke verzekeringen - contractuelen	460.814,66	574.808,87	16.110,84	558.698,03
6214000	Werkgeversbijdragen wettelijke verzekeringen - tewerkstellingsprojecten	34.487,27	36.307,82	821,32	35.486,50
6215000	Werkgeversbijdragen wettelijke verzekeringen - Art. 60§7	40.830,43	44.495,75	60,53	44.435,22
6216000	Werkgeversbijdragen voor ander niet-vastbenoemd personeel	10.773,67	11.272,97	13,32	11.259,65
6217000	Werkgeversbijdragen wettelijke verzekeringen - onderw. pers. tlv he...	5.290,15	5.589,01	13,68	5.575,33
6221100	Werkgeversbijdragen voor bovenwett. verzekering - hosp.verzek.-vast...	12.250,66	11.209,30	121,60	11.087,70
6223000	Werkgeversbijdragen voor bovenwett.verzek. - 2de pijlerpensioen - c...	63.561,74	85.762,91	14.913,67	70.849,24
6223100	Werkgeversbijdragen voor bovenwett.verzek. - hospitalisatieverzek. - ...	6.623,08	6.613,32	320,80	6.292,52
6224000	Werkgeversbijdr. voor bovenwett.verzek. - 2de pijlerpensioen-tewerks...	4.642,84	5.554,04	1.081,41	4.472,63
6226000	Werkg.,bijdr.voor bovenwett.verzek. - 2de pijlerpensioen ander niet-v...	923,66	987,83	147,37	840,46
6227000	Werkgeversbijdragen voor bovenwett. verzek. - onderw. pers. tlv het bestuur	695,82	857,14	151,30	705,84
6230001	Kosten voor verplaatsingen van en naar het werk	13.833,16	16.794,43	22,50	16.771,93
6230002	Woningvergoeding voor het personeel	4.693,32	4.412,43		4.412,43
6230099	Andere tegemoetkomingen	6.892,65	6.522,38		6.522,38
6231000	Bijdragen aan arbeidsgeneeskundige dienst	9.530,72	13.827,62	1.157,31	12.670,31
6231001	Bijdragen aan de gemeentelijke sociale dienst	4.704,99	5.382,03		5.382,03
6231003	Vakbondspremies	5.399,80	5.120,50		5.120,50
6231004	Maaltijdcheques	126.129,45	127.704,44		127.704,44
6231005	Verzekering arbeidsongevallen	15.739,83	8.467,66	962,42	7.505,24
6231006	Ecocheques	28.042,26	16.352,94		16.352,94
6232000	Vergoeding politiek verlof	4.610,36	5.167,41		5.167,41
6240000	Pensioenen politiek personeel	112.867,49	120.653,94		120.653,94
6301000	Afschrijvingen op immateriële vaste activa	263.330,41	264.871,61		264.871,61
6302000	Afschrijvingen op materiële vaste activa	1.396.332,14	2.100.147,39		2.100.147,39
6340000	Waardevermindering op operationele vorderingen op korte termijn - t...		48.865,99		48.865,99
6341000	Waardevermindering op operationele vord. op korte termijn - terugneming (-)	-4.937,06		75.804,34	-75.804,34
6350000	Voorzieningen voor pensioenen en soortgelijke verplichtingen - toevoeging	610.418,99	516.268,07		516.268,07
6351000	Voorzieningen voor pens. en soortg. verplicht. - besteding en terug...	-114.589,00		61.426,00	-61.426,00
6360000	Voorzieningen voor vakantiegeld - toevoeging	35.493,54	28.450,21		28.450,21
6371000	Voorzieningen voor andere risico's en kosten - besteding en terugneming (-)	-13.132,02			
6400000	Onroerende voorheffing	8.242,22	44.353,44		44.353,44
6400001	Roerende voorheffing	173,75	513,24		513,24
6400005	Belastingen op polders en wateringen	10,00	10,00		10,00
6400009	Belastingen en taksen op rollend materieel	210,43	183,63		183,63
6409999	Overige werkingsbelastingen	824,63	811,40		811,40
6420000	Minderwaarde op de realisatie van operationele vorderingen	33.840,21	14.115,19		14.115,19
6430100	Tussenkomst in exploitatiekosten	779.456,28	791.706,70	20.000,00	771.706,70
6470001	Kasverschillen	20,00	20,00		20,00
6479999	Overige diverse operationele kosten	96.369,87	178.524,38		

-- AR --	AR-OMSCHRIJVING	31/12/2021	DEBET	CREDIT	31/12/2022
6480000	Toekenning leefloon	390.636,64	432.902,94	26.418,27	406.484,67
6480200	Toekenning installatiepremies	1.357,36	13.908,72		13.908,72
6481010	Leefgeld (niet terugvorderbaar)		300,00		300,00
6481011	Leefgeld (terugvorderbaar)	390,00	850,00		850,00
6481012	Renteloze lening	3.671,00	15.359,90	715,00	14.644,90
6481020	Kosten minimale levering aardgas	3.734,14	7.009,80	327,96	6.681,84
6481060	Tijdelijke premie Covid-19 aan gerechtigden op bepaalde sociale bij...	26.025,00	3.950,00		3.950,00
6481061	Steu in natura in kader van Covid19 armoedebestrijding	21.505,31	2.676,87		2.676,87
6481062	Consumptiebudget voor kwetsbare gezinnen - Covid19	10.250,00			
6481063	Voedselhulp Covid-19	5.472,00			
6481065	Rap op Stap Covid-19	3.363,00	235,00		235,00
6481066	Lokale armoedebestrijding Covid-19 (Vlaanderen)	375,00			
6481067	Psychologische welzijn en preventieve gezondheidsmaatregelen ikv Co...	1.492,00	1.396,00		1.396,00
6481068	Steu voor jongeren en studenten Covid-19 (Federaal)	1.284,00	909,00		909,00
6481080	Kosten socio-culturele participatie	6.896,71	9.049,22	100,00	8.949,22
6481083	Fonds gas en elektriciteit	5.414,51	7.290,01		7.290,01
6481084	Tussenkomst schoolmaaltijden	83,00	224,00		224,00
6481085	Fonds gas en elektriciteit - extra middelen		3.253,64		3.253,64
6481110	Voorschotten op lonen en dergelijke	2.064,44	2.898,30		2.898,30
6481184	Verwarmingstoelage	7.584,08	13.275,49		13.275,49
6482010	Toekenning dienstverlening in natura	3.894,89	3.855,85		3.855,85
6482011	Septembertoelage	3.951,64	4.298,06		4.298,06
6482012	Nieuwjaarstoelage	7.115,00	8.105,00		8.105,00
6482013	Huurtoelage		1.030,00		1.030,00
6482019	Begrafeniskosten	86,20	1.933,40		1.933,40
6482110	Verblijfskosten bejaarden in andere rusthuizen	4.250,00	5.303,95		5.303,95
6482230	Kosten medische verzorging	1.530,23	3.776,63		3.776,63
6482323	Financiële steun wet 02/04/65 100%	23.736,21	158.289,97	1.698,96	156.591,01
6482326	Financiële steun wet 02/04/65 50%	1.384,54	23.226,44		23.226,44
6482460	Steu voor medische kosten aan toegewezen asielzoekers	569,47	2.832,66	25,75	2.806,91
6482470	Toekenning van huurwaarborgen	2.960,00	1.835,00		1.835,00
6491000	Toegestane werkingssubsidies aan gezinnen	62.758,20	60.535,61	341,00	60.194,61
6493000	Toegestane werkingssubsidies aan verenigingen	147.598,49	224.835,64	69.358,00	155.477,64
6494000	Toegestane werkingssubsidies aan andere overheidsinstellingen	2.233.320,99	2.330.054,69		2.330.054,69
6499999	Andere toegestane werkingssubsidies	28.174,99	27.811,00	2.120,50	25.690,50
6500000	Financiële kosten van leningen ten laste van het bestuur	544.194,57	709.981,60	156.297,54	553.684,06
6500100	Financiële kosten leasingschulden	159.544,68	156.297,54		156.297,54
6500101	Financiële kosten leasingschulden OV	2.209,46	2.264,20		2.264,20
6570001	Debetintresten bankrekeningen	14.698,29	3.849,96		3.849,96
6599999	Overige diverse financiële kosten	212,33	199,17		199,17
6630000	Minderwaarde op realisatie vaste activa	19.216,92			
6640000	Toegestane investeringssubsidies	77.656,22	224.743,96	89.871,98	134.871,98
6930000	Over te dragen overschot van het boekjaar	1.704.540,30	359.514,89		359.514,89
7000010	Verkoop van toeristische brochures en materiaal	-88,00		142,00	-142,00
7000099	Opbrengsten uit andere verkopen	-60,00		50,00	-50,00
7005002	Opbrengsten uit bar/cafetaria	-524,10		1.441,00	-1.441,00
7010001	Ticketverkoop	-49.158,53	88.936,00	176.483,00	-87.547,00
7010002	Inschrijvingsgelden	-52.065,00	2.514,00	70.528,80	-68.014,80
7010003	Toegangsgelden	-17.887,56	21,00	32.510,10	-32.489,10
7020003	Verstrekken van bevolkingsgegevens	-54.833,58		92.086,20	-92.086,20
7020009	Verkoop zakken, klevers, recipiënten	-77.256,80	1.118,40	69.655,30	-68.536,90
7020999	Opbrengsten uit andere prestaties	-4.433,31	1.425,00	14.981,80	-13.556,80
7025011	Maaltijden aan huis	-120.252,90	217,00	83.114,00	-82.897,00
7025041	Sociale verhuring	-10.705,00		14.055,00	-14.055,00
7025099	Diverse inkomsten	-100,00		65,00	-65,00
7040005	Tussenkomsten van ouders in naschoolse opvang	-9.724,80		16.874,30	-16.874,30
7040999	Andere terugvorderingen en tussenkomsten	-39.831,13	7.566,40	47.754,65	-40.188,25
7050001	Opbrengsten uit verhuur zalen en lokalen	-25.856,47	2.172,50	40.697,58	-38.525,08
7050002	Opbrengsten uit verhuur woningen en flats			16.484,00	-16.484,00
7050003	Opbrengsten uit verpachtingen	-2.420,42		2.420,52	-2.420,52
7050999	Andere huuropbrengsten	-5.317,82		4.599,64	-4.599,64
7060001	Opbrengsten uit concessies	-18.942,75		24.000,00	-24.000,00
7060999	Andere opbrengsten uit concessie en verleende rechten	-22.512,10		24.884,01	

-- AR --	AR-OMSCHRIJVING	31/12/2021	DEBET	CREDIT	31/12/2022
7300000	Opcentiemen op de onroerende voorheffing	-3.935.875,62		4.117.878,13	-4.117.878,13
7301000	Aanvullende belasting op de personenbelasting	-4.693.032,81		5.178.582,67	-5.178.582,67
7302000	Motorrijtuigen	-215.821,76		209.894,39	-209.894,39
7315000	Afgifte identiteitsbewijzen/paspoorten/trouwboekjes/uittrekfels	-7.938,40	1,00	11.571,20	-11.570,20
7318999	Andere belastingen op de afgifte van administratieve stukken	-22.558,93	480,00	24.433,71	-23.953,71
7319999	Andere belastingen op prestaties	-19.864,00	200,00	14.030,00	-13.830,00
7331100	Begraving / bijzetting / verstrooiing			175,00	-175,00
7331400	Ontgraving	-700,00			
7332200	Diftar/ophaalronde	-164.845,23	2.181,51	159.197,28	-157.015,77
7332800	Sluikstorten	-450,00		300,00	-300,00
7342100	Kampeerterreinen / kampeerverblijfparken	-4.700,00			
7360000	Plaatsrecht markten	-1.000,00		38,10	-38,10
7360100	Plaatsrecht kermissen	-210,55		445,75	-445,75
7360900	Masten en pylonen	-138.000,00		138.000,00	-138.000,00
7369999	Andere belastingen op het gebruik van het openbaar domein	-47.247,65	19.622,52	59.374,35	-39.751,83
7370000	Bouwen	-53.819,83		33.984,24	-33.984,24
7371000	Niet-bebouwde gronden	-137.706,52	31.406,28	128.681,76	-97.275,48
7374000	Leegstaande woningen en gebouwen	-27.272,50	5.746,00	20.982,53	-15.236,53
7377000	Tweede verblijven	-47.825,00	1.150,00		1.150,00
7380000	Algemene gemeentebelasting	-752.470,00	2.755,00	758.765,00	-756.010,00
7390000	Gemeentelijke administratieve sanctie	-1.633,00	100,00	5.856,00	-5.756,00
7390001	Boetes	-288,70	4,35	1.824,85	-1.820,50
7400000	Gemeentefonds - basisdotatie	-2.160.285,00	132.662,23	2.341.013,23	-2.208.351,00
7400101	Gemeentefonds - aanvullende dotatie sectorale subsidies	-217.259,43		217.259,42	-217.259,42
7400102	Gemeentefonds - aanvullende dotaties Elia	-94.762,49	0,01	94.762,50	-94.762,49
7401001	Vlaamse subsidie voor open ruimte	-157.309,00		243.988,00	-243.988,00
7401002	Compensatie occasioneel vervoer			42,27	-42,27
7401003	Compensatiefonds dividenden Fluvius			34.836,61	-34.836,61
7401802	Subsidie versterking energiecellen OCMW's			3.290,70	-3.290,70
7402600	Vergoeding ex-gesco	-368.318,72		368.318,72	-368.318,72
7404999	Overige algemene werkingssubsidies	-64.177,04	165.331,31	287.159,97	-121.828,66
7405001	Werkgeversbijdragen wettelijke verzekeringen - Sociale Maribel	-329.862,37	196.359,01	476.886,74	-280.527,73
7405002	Personeelssubsidies algemeen	-15.696,27	665,00	39.453,18	-38.788,18
7405004	Bijdragen van de overheid voor de bezoldiging van het onderwijzend ...	-275.036,00		310.000,00	-310.000,00
7405009	Werkingsubsidie Agion DBFM	-72.699,86		80.528,85	-80.528,85
7405010	Subsidie vlaams lokaal energie en klimaatpact			36.014,73	-36.014,73
7405011	Subsidie GBN onderhoud kasteeldomein Blauwendael			1.174,39	-1.174,39
7405801	Subsidie Covid-19 voedselhulp OCMW	-784,00			
7405802	Subsidie Covid-19 Algemeen	-12.666,41			
7405803	Subsidie Covid-19 tijdelijke premie aan gerechtigden LL en EQ	-31.055,00		3.875,00	-3.875,00
7405804	Subsidie Covid-19 consumptiebudget voor kwetsbare gezinnen			736,11	-736,11
7405810	Subsidie Covid-19 Psychologische ondersteuning	-3.905,00			
7405812	Subsidie Covid-19 Onderwijs	-15.933,38		3.123,09	-3.123,09
7405813	Subsidie Covid-19 Jongeren en studenten	-5.607,00			
7405820	Subsidie begeleiding ontheemden Oekraïne			27.441,59	-27.441,59
7406999	Overige specifieke projectsubsidies	-20.163,15	41.329,85	52.649,38	-11.319,53
7408000	Toelagen RMI : leefloon	-236.748,60		263.039,67	-263.039,67
7408001	Toelagen RMI : art 60.7 en sociaal economie initiatief	-85.348,21		105.074,29	-105.074,29
7408002	Toelagen RMI : installatiepremie			2.956,44	-2.956,44
7408004	Toelagen federale overheid : soc.-cult.participatie	-6.113,00		5.720,50	-5.720,50
7408005	Toelagen federale overheid : verwarmingsfonds	-8.369,80	43,70	7.558,68	-7.514,98
7408007	Toelagen federale overheid : huurwaarborgen	-75,00			
7408008	Toelagen federale overheid : Wet 2 april 1965 100%	-24.116,25		176.517,30	-176.517,30
7408011	Sociaal fonds gas en elektriciteit: werkingstoelage	-30.818,29		23.037,24	-23.037,24
7408012	Sociaal fonds gas en elektriciteit: steun aan cliënten	-5.414,51		9.579,08	-9.579,08
7408015	Vergoeding LOI	-83.182,97		82.051,75	-82.051,75
7408017	Toelage TWE - VDAB - Inspanningsfinanciering	-19.750,00		20.325,00	-20.325,00
7408018	Toelage TWE - VDAB - Compensatievergoeding	-14.235,00		9.555,00	-9.555,00
7408019	Sociaal fonds gas en elektriciteit: extra middelen		3.290,70	4.790,70	-1.500,00
7409999	Overige specifieke werkingssubsidies	-390.844,03	116.754,24	546.560,40	-429.806,16
7440000	Inhouding pensioen (voorzitter, burgemeester, schepenen, ... )	-19.332,03	245,25	20.949,63	-20.704,38
7450000	Recuperaties van kosten	-6.211,29		17.525,50	-17.525,50
7450001	Schadevergoedingen	-5.381,29	764,83	30.545,87	

-- AR --	AR-OMSCHRIJVING	31/12/2021	DEBET	CREDIT	31/12/2022
7450002	Operationele opbrengsten openbare verlichting			9.191,52	-9.191,52
7450100	Vergoeding oplaadpunt budgetmeters			9.574,60	-9.574,60
7460001	Sponsoring	-4.400,00	150,00	11.405,00	-11.255,00
7470000	Werknemersinhouding maaltijdcheques	-17.096,65	26,16	17.411,66	-17.385,50
7470001	Terugvordering woonvergoeding	-4.759,68		4.813,56	-4.813,56
7471000	Vergoeding ter beschikking gesteld personeel	-318.737,23	4.948,75	386.154,59	-381.205,84
7479999	Overige diverse operationele opbrengsten	-1.500,00		0,02	-0,02
7480000	Terugbetaling leefloon bij begunstigen	-42.326,72	14.102,91	43.387,59	-29.284,68
7481000	Terugbetaling van dienstverlening in speciën	-10,10			
7481001	Terugbetaling leefgeld	-390,00		850,00	-850,00
7481002	Terugbetaling renteloze lening	-3.671,00	1.480,26	16.125,16	-14.644,90
7481020	Terugbetaling kosten minimale levering aardgas persoonlijk aandeel	-2.498,55	142,84	1.216,98	-1.074,14
7481021	Terugbetaling kosten minimale levering aardgas aandeel Eandis			2.752,20	-2.752,20
7481060	Recuperatie Tijdelijke premie Covid-19	-150,00		25,00	-25,00
7481110	Terugbetaling van voorschotten	-2.064,44		2.898,30	-2.898,30
7482001	Recuperatie dienstverlening in natura	-338,54	327,96	1.012,74	-684,78
7482040	Terugbetaling medische kosten	-220,47	598,05	1.831,72	-1.233,67
7482320	Terugbetaling steun wet 2 april 1965	-16.668,79		3.725,68	-3.725,68
7482470	Terugbetaling huurwaarborgen	-2.960,00		1.835,00	-1.835,00
7482490	Recuperatie huurtoelage			400,00	-400,00
7500000	Opbrengsten uit financiële vaste activa (dividenden)	-317.116,74	101.976,05	348.013,96	-246.037,91
7510000	Creditintresten op rekening courant	-85,01		212,73	-212,73
7510002	Opbrengsten termijn -en spaarrekeningen	-498,66		1.605,22	-1.605,22
7530000	In resultaat genomen kapitaalsubsidies en schenkingen	-201.906,20		201.906,26	-201.906,26
7531000	Intrestsubsidies (leningen ten laste van derden)	-130.094,95		127.179,79	-127.179,79
7599999	Andere financiële opbrengsten	-1,01		125,56	-125,56
7630000	Meerwaarde op de realisatie van fin., mat. en immat. vaste activa	-43.504,10		66.125,25	-66.125,25
7930000	Over te dragen tekort van het boekjaar	-737.217,26		764.346,45	-764.346,45
0120000	Debiteuren wegens persoonlijke zekerheden	2.080.934,15	2.080.934,15		2.080.934,15
0139000	Cred. wegens borgstel. vr fin. schuld aangegaan dr andere entiteiten	-2.080.934,15		2.080.934,15	-2.080.934,15
0320000	Ontvangen zekerheden	70.411,53	70.411,53		70.411,53
0330000	Zekerheidstellers	-70.411,53		70.411,53	-70.411,53
0500000	Verplichtingen tot aankoop	2.064.529,27	2.064.529,27		2.064.529,27
0510000	Crediteuren wegens verplichtingen tot aankoop	-2.064.529,27		2.064.529,27	-2.064.529,27
0920000	Gecumuleerd budgettair resultaat vorig boekjaar	16.619.683,86	16.619.683,86	2.804.171,72	13.815.512,14
0930000	Gecumuleerd budgettair resultaat vorig boekjaar	-16.619.683,86	2.804.171,72	16.619.683,86	-13.815.512,14
0940000	Overige diverse rechten en verplichtingen	3.217.458,00	3.249.080,29		3.249.080,29
0950000	Overige diverse rechten en verplichtingen	-3.217.458,00		3.249.080,29	-3.249.080,29
0960000	Debiteuren wegens door het OCMW toegestaan recht van opstal	1,00	1,00		1,00
0970000	Crediteuren wegens door het OCMW toegestaan recht van opstal	-1,00		1,00	-1,00
		0,00	345.421.723,19	345.421.723,19	0,00







**WAASMUNSTER**

**VORDERINGEN OP LANGE TERMIJN**

<b>2906</b>	<b>Vooruitbetalingen op ruiltransacties</b>		<b>0,00</b>	<b>0,00</b>	<b>0,00</b>	<b>0,00</b>	<b>0,00</b>	<b>0,00</b>	<b>0,00</b>

**INVESTERINGSSUBSIDIES EN ANDERE NIET-RUILTRANSACTIES**

			Initiële subsidiebelofte	Reeds geïnd per 31/12/2022	Resterend saldo per 31/12/2022	Voorziene tranche 2022 *	Werkelijke tranche 2022 *	Verschil werkelijk - voorzien	Tranche verwacht in 2023
<b>2912</b>	<b>Vorderingen wegens investeringssubsidies in kapitaal</b>	<b>BEC</b>	<b>0,00</b>	<b>0,00</b>	<b>0,00</b>	<b>0,00</b>	<b>0,00</b>	<b>0,00</b>	<b>0,00</b>

<b>2913</b>	<b>Vorderingen wegens prefinanciering investeringssubsidies</b>		<b>3.797.470,80</b>	<b>389.730,61</b>	<b>3.407.740,19</b>	<b>83.074,09</b>	<b>83.074,09</b>	<b>0,00</b>	<b>86.095,29</b>
	DBFM Scholen voor Morgen - De Wonderboom	10	3.797.470,80	389.730,61	3.407.740,19	83.074,09	83.074,09	0,00	86.095,29

<b>2915</b>	<b>Andere niet-operationele vorderingen uit niet-ruiltransacties</b>		<b>0,00</b>	<b>0,00</b>	<b>0,00</b>	<b>0,00</b>	<b>0,00</b>	<b>0,00</b>	<b>0,00</b>





AANSLUITING WERKKAPITAAL MET BUDGETTAIR RESULTAAT

		31/12/2021	31/12/2022
<b>Geldbeleggingen en liquide middelen</b>		13.666.549,43	7.612.626,63
51	Aandelen en niet-vastrentende effecten	0,00	0,00
52	Vastrentende effecten	0,00	0,00
53	Termijndeposito's	0,00	0,00
54	Te incasseren vervallen waarden	0,00	0,00
55	Kredietinstellingen	13.664.480,26	7.611.093,61
57	Kassen	892,92	638,12
58	Interne overboekingen	1.176,25	894,90
<b>Vorderingen op ten hoogste een jaar</b>		2.226.883,86	1.740.338,31
40	Vorderingen uit ruiltransacties	849.641,31	790.003,67
41	Vorderingen uit niet-ruiltransacties	1.301.438,21	901.468,65
409	<i>Vorderingen uit ruiltransacties - waardeverminderingen (-)</i>	<i>75.804,34</i>	<i>48.865,99</i>
419	<i>Vorderingen uit niet-ruiltransacties - waardeverminderingen (-)</i>	<i>0,00</i>	<i>0,00</i>
<b>Schulden op ten hoogste een jaar</b>		2.077.921,15	2.579.569,06
43	Financiële schulden	0,00	0,00
44	Diverse schulden uit ruiltransacties	1.258.068,79	1.282.305,28
45	Schulden met betrekking tot bezoldigingen en sociale lasten	206.700,25	571.654,31
47	Schulden met betrekking tot belastingen	7.418,78	43.781,91
48	Diverse schulden uit niet-ruiltransacties	605.733,33	681.827,56
499	Wachtrekeningen	0,00	0,00
		<b>31/12/2021</b>	<b>31/12/2022</b>
Geldbeleggingen en liquide middelen		13.666.549,43	7.612.626,63
Vorderingen op ten hoogste een jaar		2.226.883,86	1.740.338,31
Schulden op ten hoogste een jaar		2.077.921,15	2.579.569,06
<b>Gecumuleerde budgettair resultaat volgens P&amp;S</b>		<b>13.815.512,14</b>	<b>6.773.395,88</b>
<b>Gecumuleerde budgettair resultaat volgens J2 (rubriek VII.)</b>		<b>13.815.512,14</b>	<b>6.773.395,88</b>
Interne facturering tussen gemeente en OCMW		0,00	0,00
Tussenkomst in de financiële verplichtingen van het OCMW		0,00	0,00
<b>Te verantwoorden verschil</b>		<b>0,00</b>	<b>0,00</b>

## Financiële risico's

### 1. Schuldbeheer

We komen uit een periode dat de rentevoeten op de financiële markten zeer laag waren. Hierdoor kunnen investeringen goedkoop gefinancierd worden. Momenteel zien we een stijging van de rentevoeten. Dit kan een effect hebben op de toekomstige financiering

Begin 2022 werden bijna de alle leningen met een variabele rentevoet omgezet naar leningen met een vaste rentevoet. Hierdoor waren we de rentestijging van de laatste maanden voor en blijven we gefinancierd zijn aan historisch lage vaste rentevoeten.

### 2. Alternatieve financieringsvormen

De gemeente maakt geen gebruik van alternatieve financieringsvormen die een andere impact dan klassieke leningen zouden hebben op de autofinancieringsmarge.

### 3. Thesauriebeheer

De gemeente hanteert een voorzichtig beleid inzake beleggingen waarbij het belegde kapitaal steeds gewaarborgd blijft.

Ondanks de stijging van de rentevoeten blijven de opbrengsten uit beleggingen nog steeds karig. De impact van deze opbrengsten op het budget van de gemeente is dan ook zeer beperkt.

### 4. Pensioenlasten

De gemeente staat in voor de betaling van de pensioenen van haar eigen statutair personeel. Hiervoor is het bestuur aangesloten bij de Rszppo. De verwachting is dat de bijdrage aan de Rszppo de komende jaren nog zullen stijgen. Hierop werd enkele jaren geleden reeds geanticipeerd door samen met het OCMW een pensioenfonds op te richten. Indien de bijdragevoet een bepaald percentage overstijgt, zullen de middelen uit dit fonds aangewend worden om de pensioenfactuur te verzachten. Het pensioenfonds wordt momenteel nog niet aangesproken. Ieder jaar wordt opnieuw geëvalueerd of het opportuun is om het pensioenfonds in werking te laten treden.

Gezien de lage rentes op de financiële markten breng het pensioenfonds momenteel minder op dan voorzien, waardoor er in de toekomst misschien bijkomende stortingen noodzakelijk zullen zijn.

## **5. Evolutie exploitatie-uitgaven**

De exploitatie-uitgaven voor onze twee nieuwe gebouwen waren een voorlopige inschatting. De werkelijke uitgaven zullen pas gekend zijn eens deze gebouwen een tijdje operationeel zijn. De Meermin en het administratief centrum werden ondertussen in gebruik genomen. Er is een eerste inzicht in de werkingskosten van de Meermin en dit inzicht werd meegenomen in de laatste aanpassing van het meerjarenplan. De budgetten werden waar nodig bijgestuurd. Ook in de toekomst zullen de budgetten meer kunnen afgesteld worden op de werkelijk exploitatie van beide gebouwen.

Aanzienlijke budgetten worden besteed aan de bijdrage in de politiezone, hulpverleningszone en intercommunales. Het bestuur is weliswaar vertegenwoordigd in de bestuursorganen, maar heeft uiteraard niet de volledige controle over de evolutie van deze uitgaven. Gezien de huidige opstoot van de inflatie en rekening houdend dat een aanzienlijk deel van het budget van deze organisaties naar lonen gaat, is het mogelijk dat de voorziene bijdragen zullen moeten verhoogd worden.

Uitgaven van het OCMW gebonden aan individuele steunverlening zijn steeds moeilijk in te schatten en kunnen sterk fluctueren overheen de jaren. Het risico bestaat dat in de toekomst deze uitgaven hoger zullen liggen als in voorzien in het meerjarenplan. Het is belangrijk om dit periodiek op te volgen en desgevallend de nodige aanpassingen van de kredieten te voorzien.

De algemene economische conjunctuur is op lange termijn moeilijk voorspelbaar. Men verwacht dat de huidige inflatie-opstoot slechts tijdelijk is en dat de inflatie terug zal zakken. Mocht blijkend dat inflatie structureel hoger blijft dan zullen de gevolgen hiervan moeten opgenomen worden in de volgende aanpassing van het meerjarenplan.

Een bijzondere aandacht dient ook besteed te worden aan de evolutie van de energiekosten en de impact hiervan op de resultaten voor 2022 en de budgetten voor 2023 en de volgende jaren. Bij de laatste aanpassing van het meerjarenplan werden de budgetten voor 2022 verhoogd. Voor 2023 voorzien we dezelfde budgetten als voor 2022. Vanaf 2024 voorzien we een jaarlijkse daling met 25% tot 2025. We merken ondertussen dat de energieprijzen aanzienlijk gedaald zijn en volgen de evolutie verder op. Desgevallend zullen in de toekomst de budgetten opnieuw aangepast worden.

## **6. Evolutie exploitatie-ontvangsten**

De inkomsten uit de personenbelasting zijn moeilijk voorspelbaar op langere termijn. Ze hangen oa van demografische evoluties, fiscale maatregelen van hogere overheden (zie bv taxshift) , ... . Er werd een herringaming ontvangen en deze ligt hoger dan de originele raming.

Er staan verschillende toekomstig te realiseren verkavelingen op til, die zullen leiden tot extra belastinginkomsten. Het bestuur heeft een zeer voorzichtige inschatting gemaakt van de extra woningen en de hieruit voortvloeiende extra belastinginkomsten. Het bestuur dient verder op te volgen in welke mate deze verkavelingen effectief zullen gerealiseerd worden.

Bepaalde subsidies die het bestuur ontvangt zijn een vast gegeven en worden niet jaarlijks geïndexeerd. In de mate dat de bijhorende uitgaven wel onderhevig zijn aan inflatie- of indexschommelingen, kan dit op lange termijn een risico vormen.

Bepaalde subsidies die het bestuur ontvangt inzake tewerkstelling (oa sociale maribel) zijn een onzeker gegeven. Een wijziging in bepaalde paramaters (zoals de referentieperiode inzake sociale maribel) kan er voor zorgen dat het bestuur minder subsidie zal ontvangen.

## WAARDERINGSREGELS

Waarderingsregels helpen om de financiële rapportering beter te begrijpen. Ze geven een beeld van de belangrijkste waarderingsprincipes toegepast in de boekhouding van de organisatie. Ze gaan ervan uit dat het bestuur zijn activiteiten zal voortzetten, en zijn van het ene boekjaar op het andere identiek tenzij ze niet langer aanleiding geven tot een *waar en getrouw beeld*. In dat geval zal het bestuur de waarderingsregels aanpassen. Elk jaar opnieuw worden de waarderingsregels *consequent* en volledig *onafhankelijk van het resultaat* van het boekjaar toegepast.

### ALGEMENE PRINCIPES

#### INVESTERING OF EXPLOITATIE

Alle vermogensbestanddelen worden uitgedrukt en gewaardeerd aan hun gebruikswaarde. De gebruikswaarde van een activum stemt overeen met de toekomstige economische voordelen of het dienstverleningspotentieel dat het activum voor het bestuur zal opleveren.

Alle vermogensbestanddelen worden afzonderlijk gewaardeerd en voor dat bedrag in de balans opgenomen, na aftrek van de desbetreffende afschrijvingen en waardeverminderingen.

In aansluiting op voorgaande kan het bestuur ervoor opteren om individuele roerende verrichtingen van minder dan € 2.500 die geen deel uitmaken van een ruimer 'project', niet als investering te beschouwen, maar op te nemen in het exploitatieresultaat. Voor verrichtingen met betrekking tot onroerende goederen wordt dit bedrag verhoogd naar € 7.500.

## AANSCHAFFINGSWAARDE

*Het bestuur hanteert als algemene regel dat elk actiefbestanddeel gewaardeerd wordt tegen aanschaffingswaarde en neemt voor dat bedrag de bestanddelen op in de balans, onder aftrek van de gecumuleerde afschrijvingen en waardeverminderingen.* In sommige gevallen kan het actief ook worden geherwaardeerd. Op deze algemene regel zijn hieronder afwijkingen bepaald.

Met de aanschaffingswaarde wordt bedoeld de aanschaffingsprijs (aankoopprijs + bijkomende kosten), de ruilwaarde, de vervaardigingsprijs (aanschaffingsprijs grondstoffen,...+ rechtstreekse productiekosten), de schenkingswaarde (marktwaarde van de goederen op het moment van de schenking of datum van het openvallen van de nalatenschap + belastingen en kosten) of de inbrengwaarde.

## AFSCHRIJVINGEN EN WAARDEVERMINDERINGEN

Afschrijvingen drukken de slijtage uit van het actief met een beperkte gebruiksduur. Het afschrijvingsbedrag wordt per financieel boekjaar bepaald door het verschil tussen de boekhoudkundige waarde en de restwaarde te delen door de resterende gebruiksduur, uitgedrukt in jaren. Ten minste aan het einde van elk financieel boekjaar wordt de restwaarde en de gebruiksduur van de activa opnieuw geëvalueerd. Het bestuur opteert ervoor de initiële afschrijvingsduur voor de diverse categorieën van activa te bepalen zoals opgenomen in bijgevoegde tabel.

Het bestuur boekt waardeverminderingen op de aanschaffingswaarde van actiefbestanddelen om rekening te houden met (al dan niet als definitief aan te merken) ontwaardingen van activa bij de afsluiting van het boekjaar. Waardeverminderingen zijn correcties op de aanschaffingswaarde die niet voortvloeien uit hun *waarschijnlijke* nuttigheids- of gebruiksduur (bv. naar aanleiding van een schadegeval). Dit houdt in dat waardeverminderingen zowel mogelijk zijn voor activa met een beperkte (gebouwen) als een onbeperkte levensduur (gronden). Waardeverminderingen blijven niet behouden als de boekhoudkundige waarde van het activum daardoor op het einde van het boekjaar lager is dan de gebruikswaarde. In dat geval worden de waardeverminderingen teruggenomen.

## HERWAARDERINGEN

Sommige activa kunnen worden geherwaardeerd om hun boekwaarde in overeenstemming te brengen met een marktwaarde. Herwaardering is enkel toegestaan voor de financiële vaste activa en overige materiële vaste activa. Bij de herwaardering van een actief, wordt de volledige categorie waartoe dat actief behoort, geherwaardeerd. De overige materiële vaste activa met beperkte gebruiksduur worden op basis van deze geherwaardeerde waarde afgeschreven.

## AFWIJKINGEN EN SPECIFIEKE WAARDERINGSREGELS

### GELDBELEGGINGEN EN LIQUIDE MIDDELEN

Het bestuur waardeert de liquide middelen en de geldbeleggingen, tegen de nominale waarde. De aandelen en vastrentende effecten worden bij verwerving geboekt en gewaardeerd tegen de aanschaffingswaarde.

Het bestuur past op de liquide middelen en geldbeleggingen waardeverminderingen toe als blijkt dat de realisatiewaarde op de datum van de jaarafsluiting lager is dan de aanschaffingswaarde. Er zullen bovendien aanvullende waardeverminderingen geboekt worden om rekening te houden met de evolutie van hun realisatie- of marktwaarde of met de risico's die inherent zijn aan de aard van de producten in kwestie of van de uitgevoerde activiteit.

### VORDERINGEN OP KORTE TERMIJN

Vorderingen worden in de balans weergegeven tegen de nominale waarde. In geval er onzekerheid bestaat over de invorderbaarheid van bepaalde vorderingen, worden deze overgeboekt naar dubieuze debiteuren.

Er kunnen waardeverminderingen geboekt worden op de dubieuze debiteuren.

Voor bepaalde vorderingen van het OCMW wordt het volgende schema gehanteerd:

	...-(N-6)	(N-5)-(N-4)	(N-3)-(N-1)
Betaalplan	20%		
Dubieus	80%	65%	50%
CSR	50%		
Oninvorderbaar	100%		

*Dubieus: vorderingen waar geen of slechts sporadisch betalingen op gebeuren, alsook alle dossiers die naar deurwaarder werden gestuurd.*

Voor de andere vorderingen worden er geen percentages toegepast inzake waardeverminderingen. Vorderingen worden individueel bekeken en desgevallend onmiddellijk oninbaar geboekt.

Het bestuur opteert ervoor om ook waardeverminderingen toe te passen als hun realisatiewaarde op de datum van de jaarafsluiting lager is dan hun boekhoudkundige waarde.

## VOORRADEN

De voorraden die het bestuur heeft verworven naar aanleiding van een ruiltransacties, waardeert ze tegen de aanschaffingswaarde of de marktwaarde op de balansdatum als die lager is. De waardering tegen een lagere marktwaarde, zal niet worden behouden als de marktwaarde achteraf hoger is dan de lagere waarde waartegen de voorraad werd gewaardeerd.

De voorraden die verworven zijn door niet-ruiltransacties, worden gewaardeerd tegen de marktwaarde op de datum van de verwerving. Deze zullen echter niet worden gewaardeerd indien ze gratis of tegen een symbolische prijs worden verdeeld of verbruikt worden in het productieproces van goederen die gratis of tegen een symbolische prijs worden verdeeld.

Het bestuur opteert ervoor om initieel geen voorraden uit te drukken. In afwijking zal geopteerd worden voor de FIFO-waardering (waardering voorraden aan de 'recentste' aankooprijzen).

## FINANCIËEL VASTE ACTIVA

Belangen of aandelen in rechtspersonen worden in de boekhouding opgenomen tegen hun aanschaffingswaarde. De aanschaffingswaarde van belangen of aandelen, ontvangen als vergoeding voor inbrengen die niet bestaan in contanten of die voortkomen uit de omzetting van vorderingen, stemt overeen met de conventionele waarde van de ingebrachte goederen en waarden of van de omgezette vorderingen. Als de conventionele waarde echter lager is dan de marktwaarde van de ingebrachte goederen en waarden of van de omgezette vorderingen, wordt de aanschaffingswaarde geherwaardeerd tot de hogere marktwaarde.

Er worden waardeverminderingen toegepast op de belangen en de aandelen die onder de financiële vaste activa zijn opgenomen in geval van duurzame minderwaarde of ontwaarding, verantwoord door de toestand, de rentabiliteit of de vooruitzichten van de entiteit waarin de belangen of de aandelen worden aangehouden. Het bestuur zal ook op de vorderingen, inclusief de vastrentende effecten, die in de financiële vaste activa zijn opgenomen waardeverminderingen toepassen als er voor het geheel of een gedeelte van de vordering onzekerheid bestaat over de betaling ervan op de vervaldag.

## MATERIËLE VASTE ACTIVA

De materiële vaste activa worden onderverdeeld in 3 categorieën. De **gemeenschapsgoederen** zijn de roerende en onroerende activa die worden aangewend binnen het 'maatschappelijk doel' van de organisatie, los van enige bedrijfseconomische activiteit. De **bedrijfsmatige activa** worden aangewend binnen een bedrijfsmatige context, dat betekent waar een bepaald rendement of zekere

productiviteit kan worden gekoppeld aan de aangewende activa. De diensten verbonden aan deze activa worden aangeboden aan concurrentiële tarieven, die beogen zoveel als mogelijk de kosten verbonden aan deze diensten te dekken. De **overige activa** worden voor geen van vorige doeleinden aangewend, maar worden aangehouden als '(on)roerende reserve'. Deze activa zijn niet nuttig bij het functioneren van het bestuur, en kunnen mogelijks in de toekomst worden gerealiseerd ter financiering van andere investeringen.

Tot het **erfgoed** behoren de activa met historische, artistieke, wetenschappelijke, ... waarde. Erfgoed zal in veel gevallen weinig economische voordelen opleveren of weinig dienstenpotentieel inhouden (d.i. niet gebruikt worden voor de uitvoering van 'opdrachten/dienstverlening van het bestuur'). In dat geval zullen deze activa geen gebruikswaarde hebben en zal op de aanschafwaarde van deze activa een waardevermindering worden toegepast om de boekhoudkundige waarde terug te brengen tot € 1. Dit geldt ook voor de investeringen die later worden gedaan *om het erfgoed in stand te houden*.

Indien het actief dat behoort tot erfgoed toch geheel of gedeeltelijk wordt ingezet voor de uitvoering van 'opdrachten/dienstverlening van het bestuur' (bv. de dienst toerisme is gevestigd in het belfort), kan dat actief in die mate tóch een gebruikswaarde hebben. De aanschafwaarde van (dat deel van) het erfgoed dat betrekking heeft op deze specifieke dienstverlening (bv. balie, inrichting vergaderzaal, archief, ... van de dienst toerisme in het belfort) wordt afgeschreven conform de waarderingsregels van niet-erfgoederen. Dit geldt ook voor de investeringen die later aan dat actief worden gedaan met betrekking tot de specifieke dienstverlening verstrekt in dat erfgoed. De boekhoudkundige waarde van het overige deel (dat niet gebruikt voor de uitvoering van 'opdrachten/dienstverlening van het bestuur') wordt teruggebracht tot € 1 door uitdrukking van een waardevermindering.

**Overige zakelijke rechten op onroerende goederen** betreft de andere zakelijke rechten die het bestuur bezit op een onroerend goed als de vergoedingen bij aanvang van het contract werden vooruitbetaald (geactiveerde eenmalige vergoeding). Deze activa worden afgeschreven over de looptijd van de overeenkomst, tenzij de economische gebruiksduur van het actief waarop het zakelijk recht betrekking heeft, korter is.

De **gebruiksrechten voor materiële vaste activa** waarover het bestuur beschikt op grond van **leasing of gelijkaardige overeenkomsten** (bv. erfpacht) worden onder de activa opgenomen voor het gedeelte van de volgens de overeenkomst te storten termijnen, dat strekt tot de wedersamenstelling van de kapitaalwaarde van het goed waarop de overeenkomst betrekking heeft. De overeenkomstige schuld aan de passiefzijde waardeert het bestuur ieder jaar ten bedrage van het gedeelte van de in de volgende boekjaren te storten termijnen, dat strekt tot de wedersamenstelling van de kapitaalwaarde van het goed waarop de overeenkomst betrekking heeft. De duur van de

afschrijvingsperiode wordt geregeld door IAS17 en IPSAS13: indien het *redelijk zeker* is dat het geleasede actief overgenomen wordt bij het verstrijken van de leaseperiode (lichten van de aankoopoptie), zal het actief worden afgeschreven over de normale gebruiksduur van soortgelijke activa (die in volle eigendom zijn). Indien het *niet redelijk zeker* is dat het actief wordt overgenomen bij het verstrijken van de leaseperiode (aankoopoptie wordt niet gelicht), wordt het actief afgeschreven over de leaseperiode, tenzij de (economische) gebruiksduur korter is.

## IMMATERIËLE VASTE ACTIVA

De immateriële vaste activa worden gewaardeerd aan aanschafwaarde, tenzij deze niet verworven zijn van derden. In dat geval worden ze gewaardeerd tegen de vervaardigingsprijs, als die niet hoger is dan een voorzichtige raming van de gebruikswaarde of van het toekomstige rendement of nut voor het bestuur van die vaste activa.

## VORDERINGEN OP LANGE TERMIJN

Vorderingen worden in de balans weergegeven tegen de nominale waarde. Indien de inning van deze vorderingen twijfelachtig is, worden deze overgeboekt naar de post dubieuze debiteuren. Op dubieuze debiteuren wordt een correctie geboekt aan de hand van waardeverminderingen, om aan te duiden welk bedrag waarschijnlijk nog zal geïnd worden.

## SCHULDEN

De schulden worden gewaardeerd tegen de nominale waarde.

## NETTO-ACTIEF

De **ontvangen investeringssubsidies en schenkingen** worden geleidelijk in resultaat genomen (verrekend) volgens hetzelfde ritme als de afschrijvingen of de waardeverminderingen op de vaste activa waarvoor deze werden verkregen. Zolang een investering in uitvoering is en dus nog niet wordt afgeschreven, wordt de verkregen investeringssubsidie nog niet verrekend.

De **voorzieningen** worden stelselmatig gevormd voor bestaande verplichtingen die zeker zijn op balansdatum en waarvan de omvang betrouwbaar kan worden bepaald. Ze worden niet gevormd voor 'waarschijnlijke' verplichtingen en worden niet gehandhaafd als ze op het einde van het financieel

boekjaar hoger zijn dan wat vereist is op basis van een actuele beoordeling van de risico's en kosten voor het bestuur.

## BIJZONDERE BEPALINGEN BIJ DE OVERGANG NAAR BBC (BEGINBALANS)

De balansstructuur van BBC is volledig anders dan deze van de NGB (nieuwe gemeenteboekhouding) de NOB (nieuwe OCMW boekhouding) of de AGB-boekhouding (autonome gemeentebedrijven). De beginbalans van BBC stemt dus zeker niet overeen met de eindbalans van NGB of NOB, maar is daar uiteraard wel op gebaseerd.

Bij de conversie naar BBC en de opmaak van de beginbalans heeft het bestuur geopteerd voor de toepassing van het continuïteitsprincipe. Dat houdt in dat de bestaande inventarisbestanddelen werden geconverteerd naar de respectievelijke rubrieken in BBC, op basis de bestaande (historische) aanschafwaarde. De afschrijvingstermijnen werden vervangen door de termijnen bepaald in bijlage, waardoor de resterende gebruiksduur, de netto-boekwaarde en het jaarlijkse afschrijvingsbedrag van de activa verandert. Hierbij werd uitgegaan van een restwaarde gelijk aan 0.

Bestaande activa met een boekwaarde gelijk aan 0, of die niet konden geïndividualiseerd worden werden mogelijks niet opgenomen in de beginbalans. Dit geldt ook voor de corresponderende investeringssubsidies.

### MATERIËLE EN IMMATERIËLE VASTE ACTIVA

Volledig afgeschreven immateriële activa werden niet overgenomen naar de BBC-omgeving. Dit geldt ook voor afgeschreven niet individualiseerbare roerende materiële activa en roerende activa die onder het grensbedrag vallen opgenomen in de algemene bepalingen van deze waarderingsregels.

Voor het bepalen van de historische aanschafwaarde wordt het herwaarderingsbedrag van de terreinen mee opgenomen in de aanschafwaarde. Voor de gebouwen wordt het herwaarderingsbedrag niet mee opgenomen in de aanschafwaarde.

### NETTO-ACTIEF

De **ontvangen investeringssubsidies en schenkingen** werden geconverteerd voor zover het corresponderende actief werd geconverteerd. De verrekeningstermijn werd aangepast aan de afschrijvingstermijn van het corresponderende actief.

De **voorzieningen** voor risico's en kosten werden opnieuw geëvalueerd.

## AFSCHRIJVINGSTERMIJNEN

MATERIËLE VASTE ACTIVA	AFSCHRIJVINGSTERMIJN
<p><b>Terreinen</b></p> <p>Deze rubriek bevat naast de onbebouwde terreinen ook de gronden van wegen (wegzate), gebouwen, waterlopen en kunst(bouw)werken.</p> <p>De <u>(afschrijfbare) aanleg en uitrusting op terreinen</u> (bv. verharding, omheining, ...) wordt opgenomen onder de rubriek 'bebouwde terreinen'.</p>	<p>-</p> <p>15 jr</p>
<p><b>Gebouwen</b></p> <p><u>Onderhoudswerken aan gebouwen</u> die niet worden opgenomen in de exploitatie, worden over een kortere termijn afgeschreven. Deze termijn hangt af van de aard van het onderhoudswerk en de impact op de gebruikswaarde van het gebouw.</p>	<p>33 jr</p> <p>15jr</p>
<p><b>Wegen</b></p> <p>Onder <u>wegen</u> worden alle elementen van het weggennet opgenomen (verharding, slijtlaag, voetpaden, fietspaden, ...).</p> <p>Het aanbrengen of vervangen van de slijtlaag wordt afgeschreven over een kortere termijn.</p> <p>Onder de <u>overige infrastructuur betreffende de wegen</u> worden onder meer straatmeubilair, verkeerssignalisatie, wegbeplanting, ... opgenomen.</p> <p><u>Onderhoudswerken aan wegen</u> die niet worden opgenomen in de exploitatie, worden over een kortere termijn afgeschreven. Deze termijn hangt af van de aard van het onderhoudswerk en de impact op de gebruikswaarde van de weg.</p>	<p>33 jr</p> <p>5 jr</p> <p>10 jr</p> <p>15 jr</p>

<p><b>Waterlopen en waterbekkens</b></p> <p><u>Onderhoudswerken aan waterlopen en waterbekkens</u> die niet worden opgenomen in de exploitatie, worden over een kortere termijn afgeschreven. Deze termijn hangt af van de aard van het onderhoudswerk en de impact op de gebruikswaarde.</p>	<p>33 jr</p> <p>15 jr</p>
<p><b>Overige onroerende infrastructuur</b></p> <p>Onder overige onroerende infrastructuur worden onder meer het rioleringsnet, de openbare verlichting, nutsleidingen en kunst(bouw)werken opgenomen.</p> <p><u>Onderhoudswerken aan overige onroerende infrastructuur</u> die niet worden opgenomen in de exploitatie, worden over een kortere termijn afgeschreven. Deze termijn hangt af van de aard van het onderhoudswerk en de impact op de gebruikswaarde van de infrastructuur.</p>	<p>33 jr</p> <p>15 jr</p>
<p><b>Installaties, machines en uitrusting</b></p> <p>Onder de installaties, machines en uitrusting wordt onder meer opgenomen werkmateriaal (boormachines, grasmachines, hakselaars, brandweerschermen- en kledij, reanimatietoestellen, keukengerei, diepvriezers, koelkasten, uitrusting van RVT's ,...</p>	<p>10 jr</p>
<p><b>Meubilair</b></p> <p>Onder meubilair wordt onder meer opgenomen kasten, stoelen, banken, bureaus,... in de mate dat ze niet onroerend door bestemming zijn</p>	<p>10 jr</p>
<p><b>Kantooruitrusting</b></p> <p>Onder kantooruitrusting wordt onder meer opgenomen faxtoestellen, kopieermachines, papiervernietigers, tv's, dvd-spelers, ...</p>	<p>5 jr</p>

Gezien de snelle veroudering en technologische evolutie in het <u>informaticamaterieel</u> wordt deze rubriek over een kortere termijn afgeschreven. ... Informaticamateriaal bevat onder meer computers, computerschermen, beamers, laptops, ...	3 jr
<b>Rollend materiaal</b>  Rollend materiaal bevat onder meer fietsen, vrachtwagens, brandweerwagens, tractoren en andere voertuigen en hun toebehoren.	5-10 jr
<b>Kunstwerken (geen erfgoed)</b>	-

<b>Erfgoed</b>	
- gebruikt voor de uitvoering van 'opdrachten van het bestuur'	Cfr. niet- erfgoed
- niet gebruikt voor de uitvoering van 'opdrachten van het bestuur'	-

<b>IMMATERIËLE VASTE ACTIVA</b>	<b>AFSCHRIJVINGS- TERMIJN</b>
<b>Kosten van onderzoek en ontwikkeling</b>	5 jr
<b>Concessies, octrooien, licenties, knowhow, merken en soortgelijke rechten</b>	5 jr
<b>Goodwill</b>	5 jr
<b>Plannen en studies</b>	5 jr

OVERZICHT OVERDRAGEN KREDIETEN ART. 258 DLB - ONTVANGSTEN

Boekjaar	Code	Omschrijving	Ref. raming	Overdracht	Res. raming
2023	ACT-17/0200-00/1500000/GEMEENTE/CBS/400/IP-14/O	Investeringssubsidies en -schenkingen in kapitaal met vordering op korte termijn	€ 500.000,00	€ 345.062,00	€ 845.062,00
2023	ACT-29/0290-00/1500000/GEMEENTE/CBS/440/IP-47/O	Investeringssubsidies en -schenkingen in kapitaal met vordering op korte termijn		€ 30.000,00	€ 30.000,00
2023	GBB/0050-00/2201000/GEMEENTE/CBS/600/IP-GEEN/O	Terreinen van gebouwen - gemeenschapsgoederen		€ 975.000,00	€ 975.000,00
2023	GBB/0200-00/1500000/GEMEENTE/CBS/400/IP-73/O	Investeringssubsidies en -schenkingen in kapitaal met vordering op korte termijn		€ 11.000,00	€ 11.000,00
2023	GBB/0670-00/1500000/GEMEENTE/CBS/440/IP-75/O	Investeringssubsidies en -schenkingen in kapitaal met vordering op korte termijn		€ 100.000,00	€ 100.000,00
2023	GBB/0705-00/2201000/GEMEENTE/CBS/600/IP-50/O	Terreinen van gebouwen - gemeenschapsgoederen		€ 1.300.000,00	€ 1.300.000,00
2023	GBB/0705-00/2210000/GEMEENTE/CBS/600/IP-50/O	Gebouwen - gemeenschapsgoederen		€ 500.000,00	€ 500.000,00
2023	GBB/0990-00/1500000/GEMEENTE/CBS/440/IP-39/O	Investeringssubsidies en -schenkingen in kapitaal met vordering op korte termijn		€ 11.642,08	€ 11.642,08

OVERZICHT OVERGDAGEN KREDIETEN ART. 258 DLB - UITGAVEN

Boekjaar	Code	Omschrijving	Ref. raming	Overdracht	Res. raming
2023	ACT-1/0119-00/2400000/GEMEENTE/CBS/0/IP-1/U	Meubilair - gemeenschapsgoederen		€ 368.262,47	€ 368.262,47
2023	ACT-5/0119-00/2200007/GEMEENTE/CBS/0/IP-91/U	Onbebouwde terreinen - gemeenschapsgoederen - Activa in aanbouw	€ 250.000,00	€ 500.000,00	€ 750.000,00
2023	ACT-5/0119-00/2210007/GEMEENTE/CBS/0/IP-49/U	Gebouwen - gemeenschapsgoederen - Activa in aanbouw		€ 216.931,06	€ 216.931,06
2023	ACT-5/0119-00/2410000/GEMEENTE/CBS/0/IP-49/U	Informaticamaterieel - gemeenschapsgoederen		€ 151.278,24	€ 151.278,24
2023	ACT-6/0705-00/2140007/GEMEENTE/CBS/0/IP-5/U	Plannen en studies - Activa in aanbouw		€ 16.428,90	€ 16.428,90
2023	ACT-6/0705-00/2210007/GEMEENTE/CBS/0/IP-5/U	Gebouwen - gemeenschapsgoederen - Activa in aanbouw		€ 78.470,51	€ 78.470,51
2023	ACT-6/0705-00/2300000/GEMEENTE/CBS/0/IP-5/U	Installaties, machines en uitrusting - gemeenschapsgoederen		€ 69.548,65	€ 69.548,65
2023	ACT-12/0680-00/2200000/GEMEENTE/CBS/0/IP-7/U	Onbebouwde terreinen - gemeenschapsgoederen	€ 5.000,00	€ 15.000,00	€ 20.000,00
2023	ACT-12/0680-00/2200007/GEMEENTE/CBS/0/IP-8/U	Onbebouwde terreinen - gemeenschapsgoederen - Activa in aanbouw	7000	€ 26.000,00	€ 33.000,00
2023	ACT-12/0680-00/6640000/GEMEENTE/CBS/800/IP-7/U	Toegestane investeringssubsidies		€ 4.500,00	€ 4.500,00
2023	ACT-17/0200-00/2202000/GEMEENTE/CBS/0/IP-14/U	Wegzate - gemeenschapsgoederen		€ 69,70	€ 69,70
2023	ACT-17/0200-00/2240007/GEMEENTE/CBS/0/IP-12/U	Wegen - Activa in aanbouw	50000	€ 18.272,05	€ 68.272,05
2023	ACT-17/0200-00/2240007/GEMEENTE/CBS/0/IP-74/U	Wegen - Activa in aanbouw		€ 15.000,00	€ 15.000,00
2023	ACT-17/0200-00/2240007/GEMEENTE/CBS/0/IP-80/U	Wegen - Activa in aanbouw		€ 5.000,00	€ 5.000,00
2023	ACT-18/0119-00/2300000/GEMEENTE/CBS/0/IP-18/U	Installaties, machines en uitrusting - gemeenschapsgoederen		€ 4.000,00	€ 4.000,00
2023	ACT-19/0119-00/2430100/GEMEENTE/CBS/0/IP-19/U	Fietsen, brom- en motorfietsen, auto's & bestelwagens - gemeenschapsgoederen		€ 3.500,00	€ 3.500,00
2023	ACT-23/0720-00/2140007/GEMEENTE/CBS/0/IP-60/U	Plannen en studies - Activa in aanbouw		€ 476,81	€ 476,81
2023	ACT-23/0720-00/2210007/GEMEENTE/CBS/0/IP-60/U	Gebouwen - gemeenschapsgoederen - Activa in aanbouw	€ 30.000,00	€ 20.000,00	€ 50.000,00
2023	ACT-24/0200-00/2240007/GEMEENTE/CBS/0/IP-23/U	Wegen - Activa in aanbouw	€ 150.000,00	€ 100.000,00	€ 250.000,00
2023	ACT-26/0190-00/2200000/GEMEENTE/CBS/0/IP-24/U	Onbebouwde terreinen - gemeenschapsgoederen		€ 10.000,00	€ 10.000,00
2023	ACT-26/0752-00/2200000/GEMEENTE/CBS/0/IP-25/U	Onbebouwde terreinen - gemeenschapsgoederen	15000	€ 22.918,40	€ 37.918,40
2023	ACT-29/0290-00/2140007/GEMEENTE/CBS/0/IP-47/U	Plannen en studies - Activa in aanbouw		€ 22.876,64	€ 22.876,64
2023	ACT-47/0740-00/6640000/GEMEENTE/CBS/800/IP-33/U	Toegestane investeringssubsidies		€ 152.977,13	€ 152.977,13
2023	ACT-47/0740-00/6640000/GEMEENTE/CBS/800/IP-82/U	Toegestane investeringssubsidies		€ 1.058,10	€ 1.058,10
2023	ACT-47/0740-00/6640000/GEMEENTE/CBS/800/IP-83/U	Toegestane investeringssubsidies	11000	€ 76.989,90	€ 87.989,90
2023	ACT-47/0752-00/2210007/GEMEENTE/CBS/0/IP-32/U	Gebouwen - gemeenschapsgoederen - Activa in aanbouw		€ 193.336,96	€ 193.336,96
2023	ACT-48/0200-00/2210007/GEMEENTE/CBS/0/IP-35/U	Gebouwen - gemeenschapsgoederen - Activa in aanbouw		€ 50.000,00	€ 50.000,00
2023	ACT-51/0703-00/2300000/GEMEENTE/CBS/0/IP-36/U	Installaties, machines en uitrusting - gemeenschapsgoederen		€ 4.557,12	€ 4.557,12
2023	ACT-65/0800-00/2201007/GEMEENTE/CBS/0/IP-43/U	Terreinen van gebouwen - gemeenschapsgoederen - Activa in aanbouw		€ 20.000,00	€ 20.000,00
2023	ACT-66/0820-00/2210000/GEMEENTE/CBS/0/IP-59/U	Gebouwen - gemeenschapsgoederen		€ 381.876,28	€ 381.876,28
2023	ACT-66/0820-00/2210007/GEMEENTE/CBS/0/IP-59/U	Gebouwen - gemeenschapsgoederen - Activa in aanbouw		€ 40.000,00	€ 40.000,00
2023	ACT-66/0820-00/2400000/GEMEENTE/CBS/0/IP-59/U	Meubilair - gemeenschapsgoederen		€ 65.000,00	€ 65.000,00
2023	GBB/0200-00/2202000/GEMEENTE/CBS/0/IP-73/U	Wegzate - gemeenschapsgoederen		€ 11.000,00	€ 11.000,00
2023	GBB/0200-00/2240007/GEMEENTE/CBS/0/IP-38/U	Wegen - Activa in aanbouw	80000	€ 57.122,30	€ 137.122,30
2023	GBB/0200-00/2300000/GEMEENTE/CBS/0/IP-55/U	Installaties, machines en uitrusting - gemeenschapsgoederen	€ 27.500,00	€ 146.711,97	€ 174.211,97
2023	GBB/0200-00/2430000/GEMEENTE/CBS/0/IP-55/U	Rollend materieel - gemeenschapsgoederen		€ 151.551,80	€ 151.551,80
2023	GBB/0670-00/2289007/GEMEENTE/CBS/0/IP-75/U	Overige onroerende infrastructuur - Activa in aanbouw		€ 100.000,00	€ 100.000,00
2023	GBB/0705-00/2300000/GEMEENTE/CBS/0/IP-46/U	Installaties, machines en uitrusting - gemeenschapsgoederen	25000	€ 1.066,45	€ 26.066,45

Boekjaar	Code	Omschrijving	Ref. raming	Overdracht	Res. raming
2023	GBB/0800-00/2210000/GEMEENTE/CBS/0/IP-44/U	Gebouwen - gemeenschapsgoederen	0	€ 11.934,90	€ 11.934,90
2023	GBB/0800-00/2210007/GEMEENTE/CBS/0/IP-45/U	Gebouwen - gemeenschapsgoederen - Activa in aanbouw	150000	€ 20.000,00	€ 170.000,00
2023	GBB/0800-00/2300000/GEMEENTE/CBS/0/IP-44/U	Installaties, machines en uitrusting - gemeenschapsgoederen	€ 8.050,00	€ 35.200,00	€ 43.250,00
2023	GBB/0800-00/2300007/GEMEENTE/CBS/0/IP-45/U	Installaties, machines en uitrusting - gemeenschapsgoederen		€ 11.371,85	€ 11.371,85
2023	GBB/0800-00/2300007/GEMEENTE/CBS/0/IP-45/U	Installaties, machines en uitrusting - gemeenschapsgoederen - Activa in aanbouw		€ 50.000,00	€ 50.000,00
2023	GBB/0800-00/2400000/GEMEENTE/CBS/0/IP-44/U	Meubilair - gemeenschapsgoederen	5000	€ 22.936,22	€ 27.936,22
2023	GBB/0800-00/2410000/GEMEENTE/CBS/0/IP-44/U	Informatiematerieel - gemeenschapsgoederen	15000	€ 1.570,76	€ 16.570,76
2023	GBB/0800-00/2410000/GEMEENTE/CBS/0/IP-45/U	Informatiematerieel - gemeenschapsgoederen	10000	€ 17.898,28	€ 27.898,28
2023	GBB/0990-00/2200000/GEMEENTE/CBS/0/IP-39/U	Onbebouwde terreinen - gemeenschapsgoederen	€ 60.000,00	€ 8.241,47	€ 68.241,47
2023	GBB/0990-00/2200000/GEMEENTE/CBS/0/IP-40/U	Onbebouwde terreinen - gemeenschapsgoederen	€ 55.000,00	€ 10.633,88	€ 65.633,88
2023	GBB/0990-00/2200000/GEMEENTE/CBS/0/IP-41/U	Onbebouwde terreinen - gemeenschapsgoederen	€ 45.000,00	€ 15.000,00	€ 60.000,00
2023	GBB/0990-00/2200000/GEMEENTE/CBS/0/IP-58/U	Onbebouwde terreinen - gemeenschapsgoederen		€ 17.587,54	€ 17.587,54

## Elementen met een buitengewone invloed op het budgettaire resultaat van het boekjaar.

Niet van toepassing voor 2022.

## Documentatie jaarrekening

De documentatie van de jaarrekening is beschikbaar op de website van de gemeente Waasmunster onder de rubriek *Home – Beleid- Publieke documenten – Meerjarenplan en jaarrekening*.

URL : <https://www.waasmunster.be/meerjarenplan-en-jaarrekening>

## Boekjaar 2022 in grafiek

Exploitatie-uitgaven boekjaar 2022 in evolutie en grafiek

Exploitatie-ontvangsten boekjaar 2022 in evolutie en grafiek

Investeringsuitgaven boekjaar 2022 in evolutie en grafiek

Investeringsontvangsten boekjaar 2022 in evolutie en grafiek

Balans boekjaar 2022 in grafiek

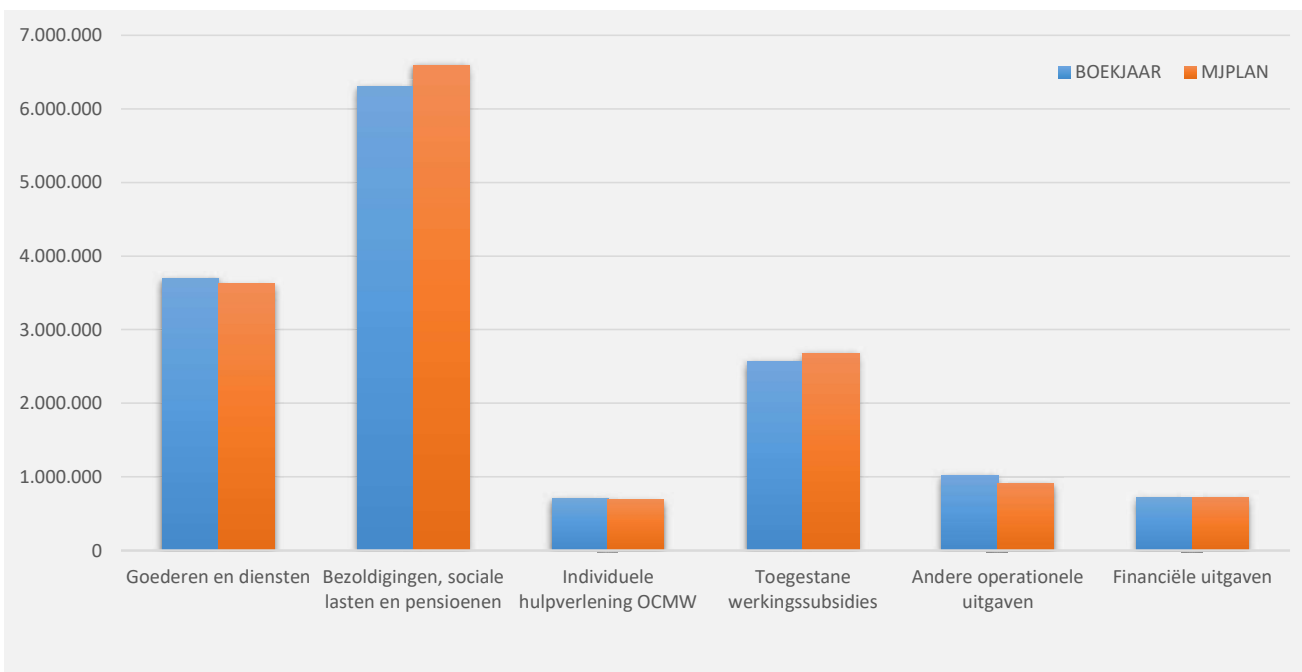
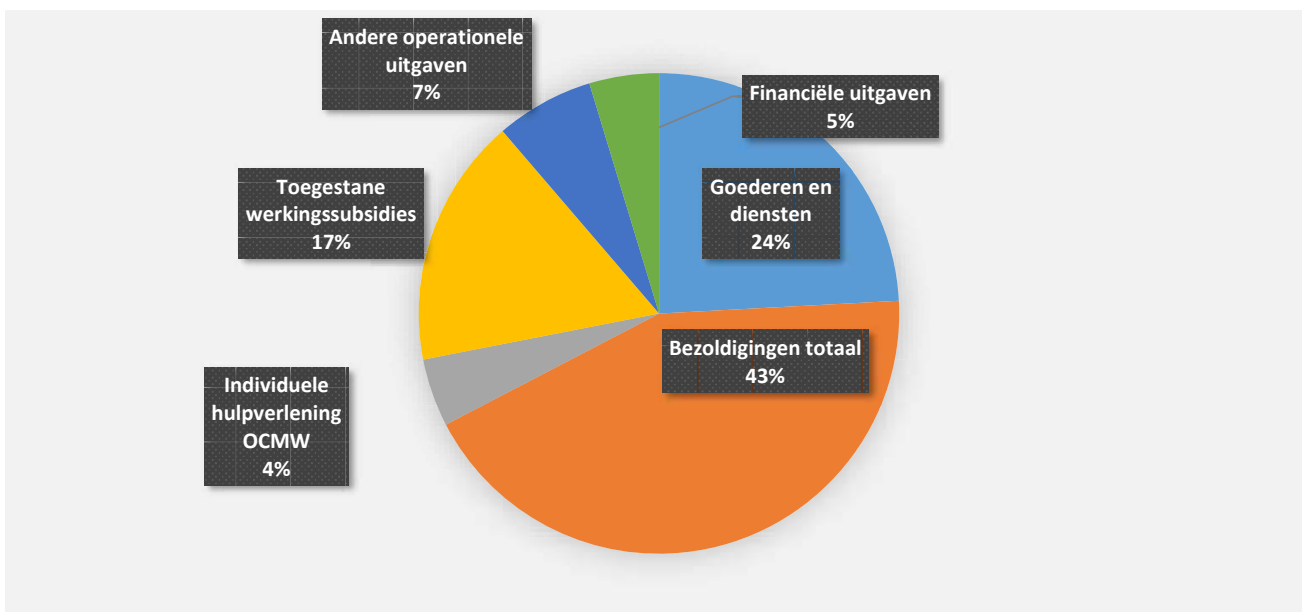
31/12/2022

31/12/2021

<b>I. EXPLOITATIE-UITGAVEN</b>	<b>Code</b>	<b>15.304.734</b>	<b>13.440.577</b>
<b>A. Operationele uitgaven</b>	<b>60/4</b>	<b>14.588.439</b>	<b>12.719.717</b>
1. Goederen en diensten	60/1	3.697.153	2.815.856
0119 Overige algemene diensten		745.115	646.960
0200 Wegen		540.982	579.211
0800 Gewoon basisonderwijs		517.825	339.945
0705 Gemeenschapscentrum		499.716	282.523
0670 Straatverlichting		302.434	181.064
0112 Personeelsdienst en vorming		125.645	89.289
0820 Deeltijds kunstonderwijs		100.929	73.445
0946 Thuisbezorgde maaltijden		87.428	121.368
0600 Ruimtelijke planning		82.738	1.301
**** Overige beleidsvelden		694.341	500.751
2. Bezoldigingen, sociale lasten en pensioenen	62	6.608.940	5.971.785
0200 Wegen		826.300	818.409
0705 Gemeenschapscentrum		646.351	514.697
0800 Gewoon basisonderwijs		570.360	532.899
0100 Politieke organen		505.319	483.718
0900 Sociale bijstand		472.609	403.459
0111 Fiscale en financiële diensten		468.179	424.034
0110 Secretariaat		467.366	419.711
0119 Overige algemene diensten		428.849	364.032
0959 Overige verrichtingen betreffende ouderen		375.423	331.060
**** Overige beleidsvelden		1.848.185	1.679.765
3. Individuele hulpverlening door het O.C.M.W.	648	700.690	541.076
4. Toegestane werkingssubsidies	649	2.571.417	2.471.853
0400 Politiediensten		1.533.047	1.498.066
0410 Brandweer		639.553	620.937
0790 Erediensten		114.393	64.408
0909 Overige verrichtingen inzake sociaal beleid		38.350	37.800
0319 Overig waterbeheer		34.865	44.341
0740 Sportsector- en verenigingsondersteuning		29.250	29.250
0390 Overige milieubescherming		23.155	17.323
0709 Overige culturele instellingen		22.762	21.512
0190 Overig algemeen bestuur		21.820	23.250
**** Overige beleidsvelden		114.223	114.965
5. Andere operationele uitgaven	640/7	1.010.238	919.147
0300 Ophalen en verwerken van huishoudelijk afval		767.430	779.456
0130 Administratieve dienstverlening		103.010	48.212
0200 Wegen		64.969	13.831
**** Overige beleidsvelden		74.828	77.649
<b>B. Financiële uitgaven</b>	<b>65</b>	<b>716.295</b>	<b>720.859</b>
0040 Transacties in verband met de openbare schuld		716.040	720.647
0900 Sociale bijstand		125	110
0111 Fiscale en financiële diensten		74	102
0030 Financiële aangelegenheden		56	
<b>C. Rechthebbenden uit het overschot van het boekjaar</b>	<b>694</b>		

1. Samenstelling van de exploitatie-uitgaven 2022 - Vergelijking jaarrekening-meerjarenplan

	BOEKJAAR		MJPLAN		REAL%
<b>Exploitatie-uitgaven</b>	<b>15.304.734</b>	<b>100%</b>	<b>15.496.488</b>	<b>100%</b>	<b>99%</b>
Goederen en diensten	3.697.153	24%	3.617.771	23%	102%
Bezoldigingen, sociale lasten en pensioenen	6.298.940	41%	6.585.252	42%	96%
<i>Onderwijzend personeel ten laste van hogere overheid</i>	<i>310.000</i>	2%	<i>310.000</i>	2%	100%
Individuele hulpverlening OCMW	700.690	5%	681.985	4%	103%
Toegestane werkingssubsidies	2.571.417	17%	2.673.725	17%	96%
Andere operationele uitgaven	1.010.238	7%	910.599	6%	111%
Financiële uitgaven	716.295	5%	717.156	5%	100%
Rechthebbenden uit het overschot van het boekjaar					

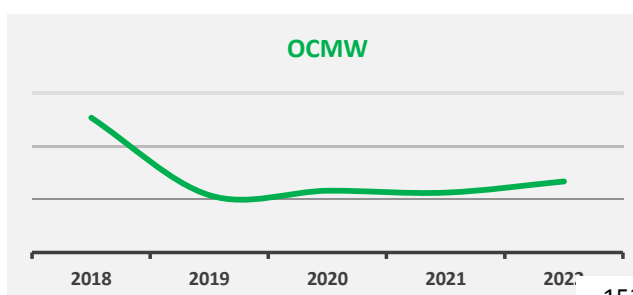
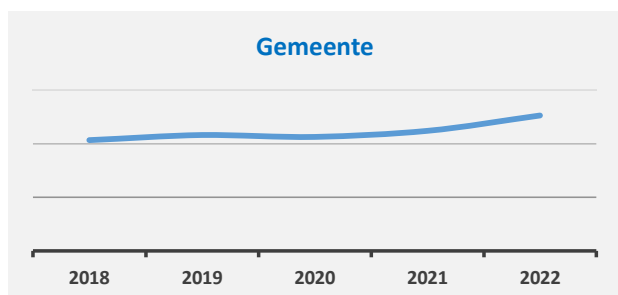
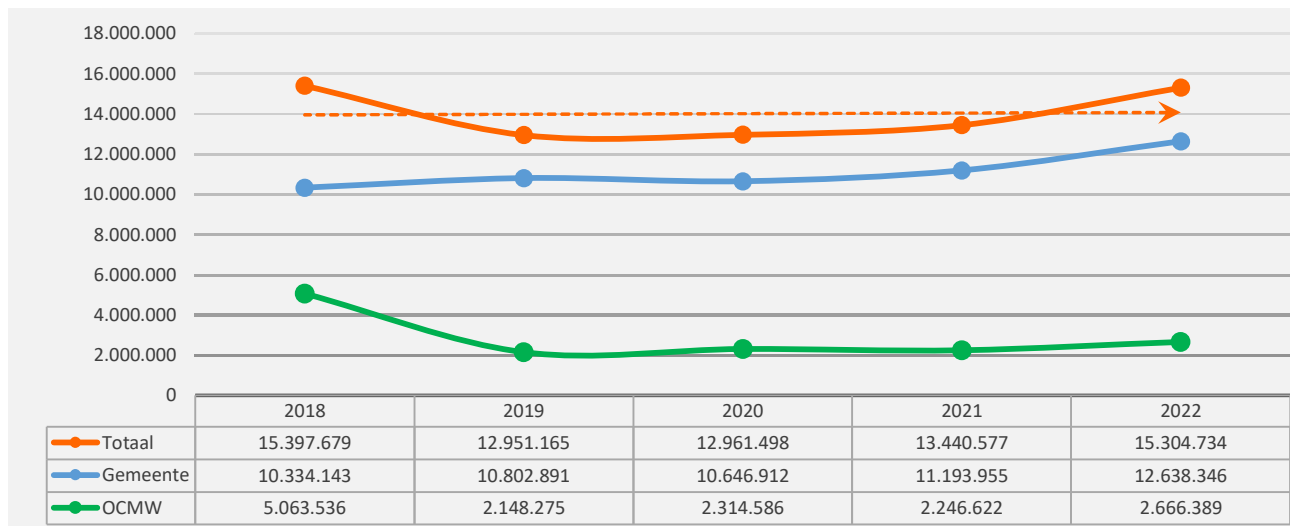
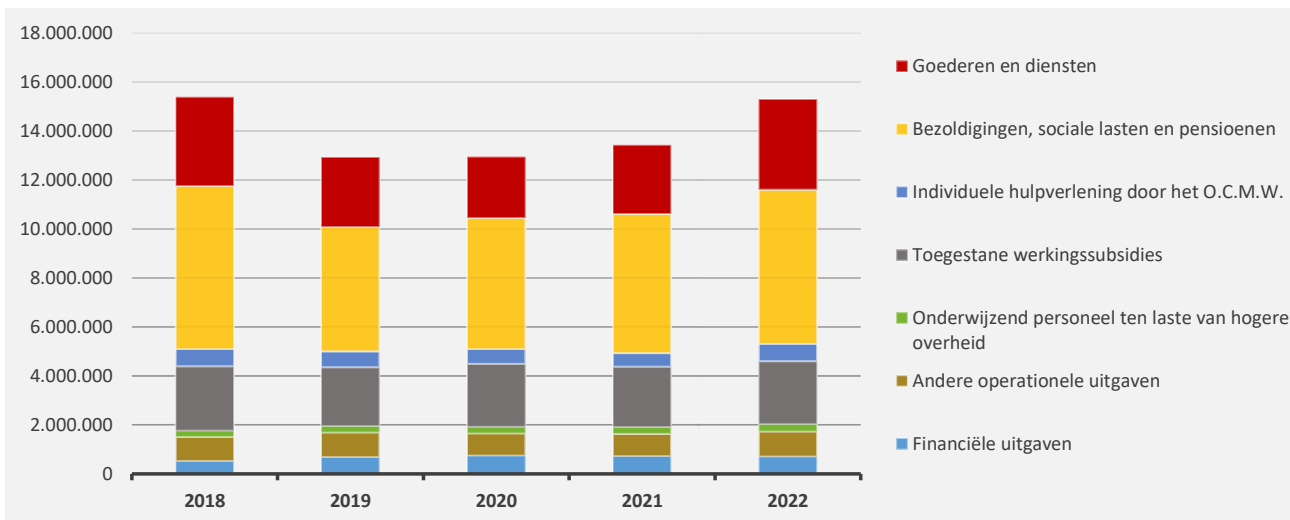


2. Evolutie van de exploitatie-uitgaven 2022-2018

▲ stijging ▼ daling

	2022		2021		2020	
▲ <b>Exploitatie-uitgaven</b>	<b>15.304.734</b>	<b>100%</b>	<b>13.440.577</b>	<b>100%</b>	<b>12.961.498</b>	<b>100%</b>
▲ Goederen en diensten	3.697.153	24%	2.815.856	21%	2.514.971	19%
▲ Bezoldigingen, sociale lasten en pensioenen	6.298.940	41%	5.696.749	42%	5.342.985	41%
▲ <i>Onderwijzend personeel ten laste van hogere overheid</i>	<i>310.000</i>	<i>2%</i>	<i>275.036</i>	<i>2%</i>	<i>268.328</i>	<i>2%</i>
▲ Individuele hulpverlening door het O.C.M.W.	700.690	5%	541.076	4%	598.696	5%
▲ Toegestane werkingsubsidies *	2.571.417	17%	2.471.853	18%	2.583.999	20%
▲ Andere operationele uitgaven	1.010.238	7%	919.147	7%	908.635	7%
▼ Financiële uitgaven	716.295	5%	720.859	5%	743.882	6%

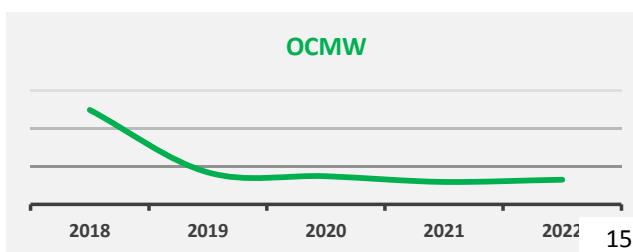
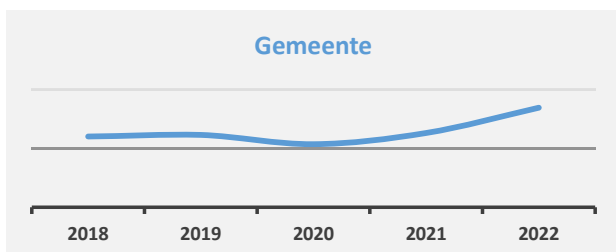
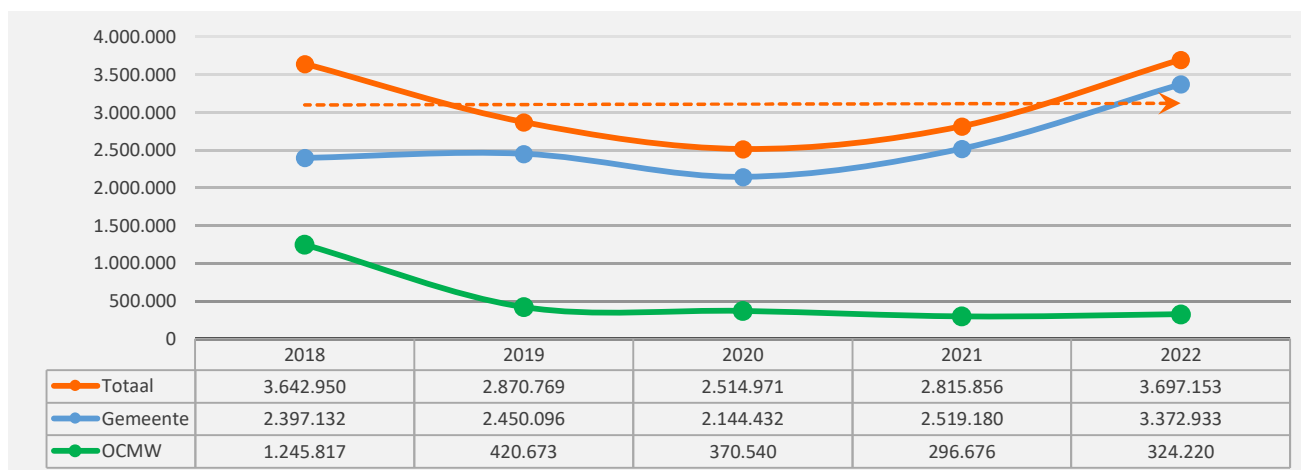
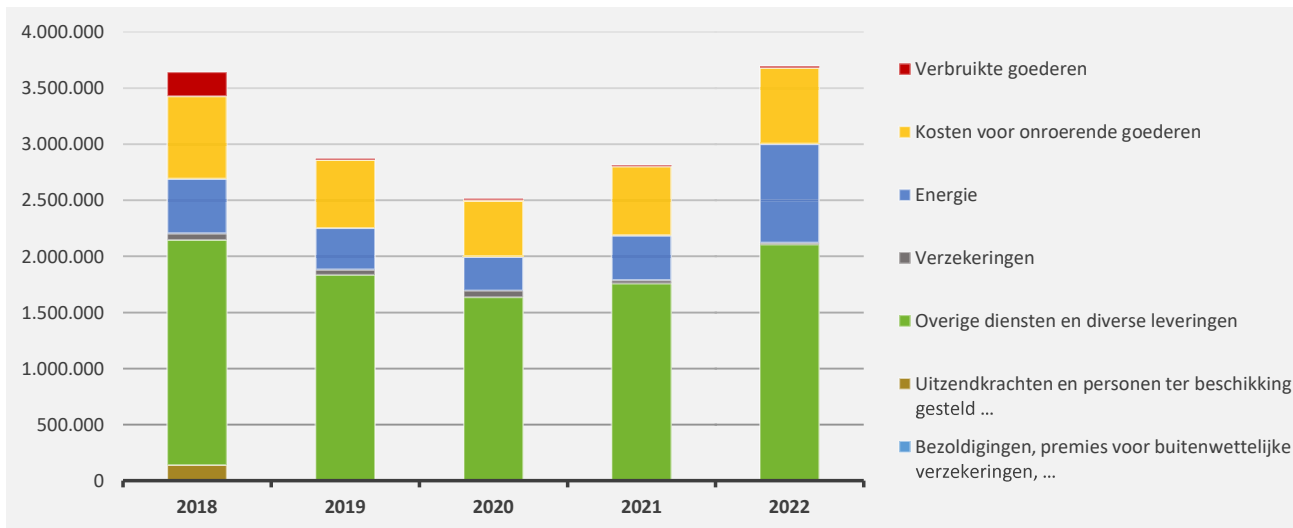
\* Exclusief de 'gemeentelijke bijdrage in het tekort van het OCMW'



3. Evolutie van de 'goederen en diensten' 2022-2018

▲ stijging ▼ daling

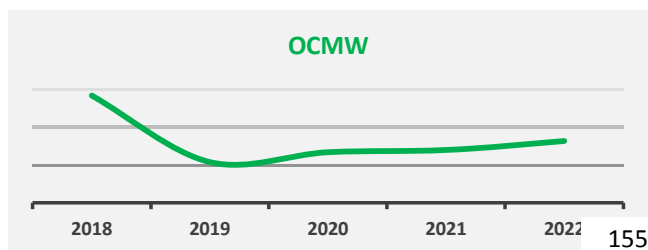
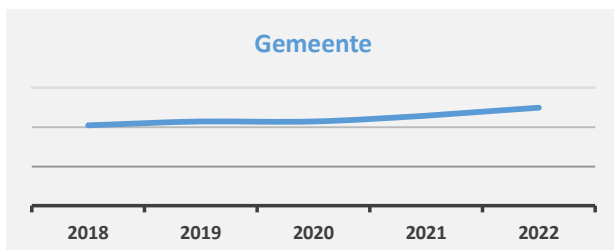
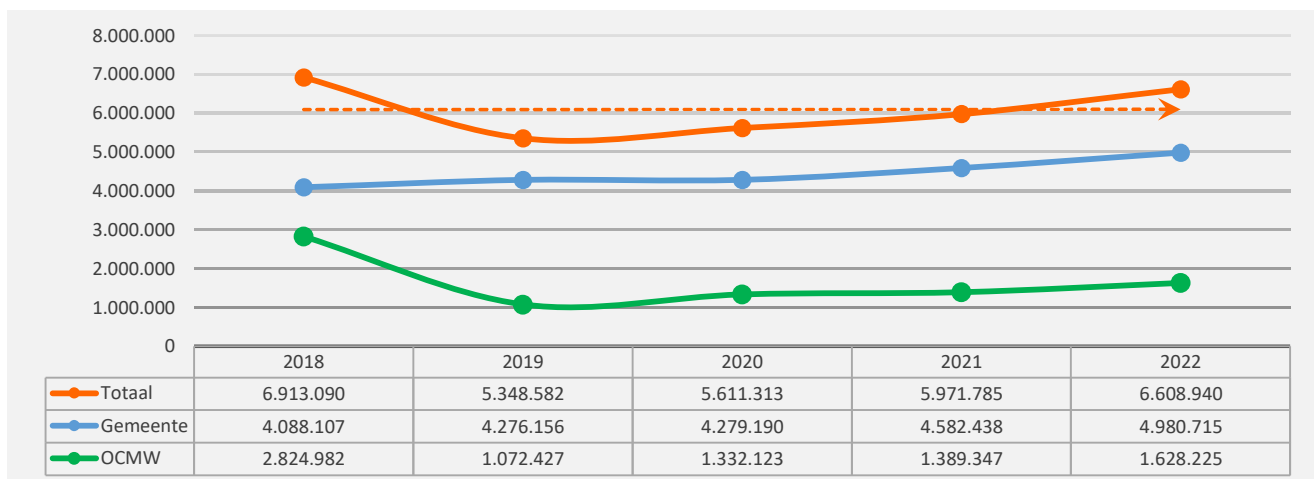
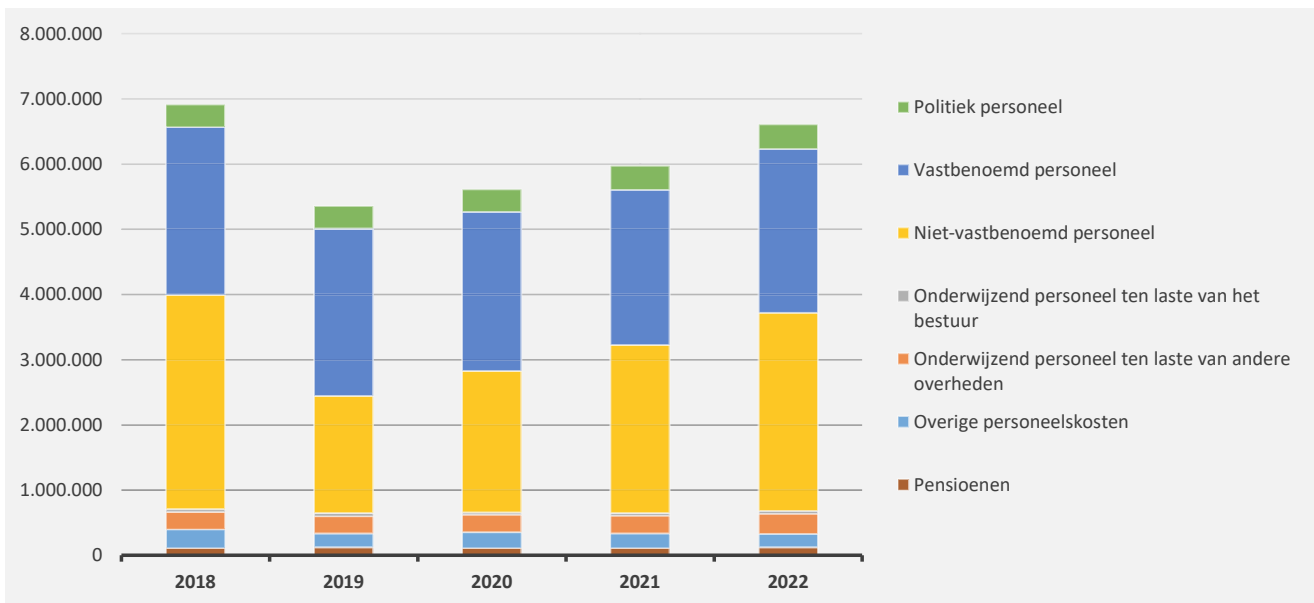
	2022		2021		2020	
▲ <b>Goederen en diensten</b>	<b>3.697.153</b>	<b>100%</b>	<b>2.815.856</b>	<b>100%</b>	<b>2.514.971</b>	<b>100%</b>
▲ Verbruikte goederen	14.263	0%	14.046	0%	13.548	1%
▲ Kosten voor onroerende goederen	676.156	18%	615.168	22%	504.162	20%
▲ Energie	886.734	24%	398.660	14%	300.157	12%
▲ <i>Elektriciteit</i>	<i>663.861</i>		<i>325.652</i>		<i>234.130</i>	
▲ <i>Gas</i>	<i>222.873</i>		<i>73.008</i>		<i>66.027</i>	
▶ <i>Aardolieproducten</i>						
▼ Verzekeringen	13.298	0%	30.340	1%	62.208	2%
▲ Overige diensten en diverse leveringen	2.106.702	57%	1.757.642	62%	1.634.897	65%
▶ Uitzendkrachten en personen ter beschikking gesteld ...						
▶ Bezoldigingen, premies voor buitenwettelijke verzekeringen, ...						



4. Evolutie van de personeelskosten 2022-2018

▲ stijging ▼ daling

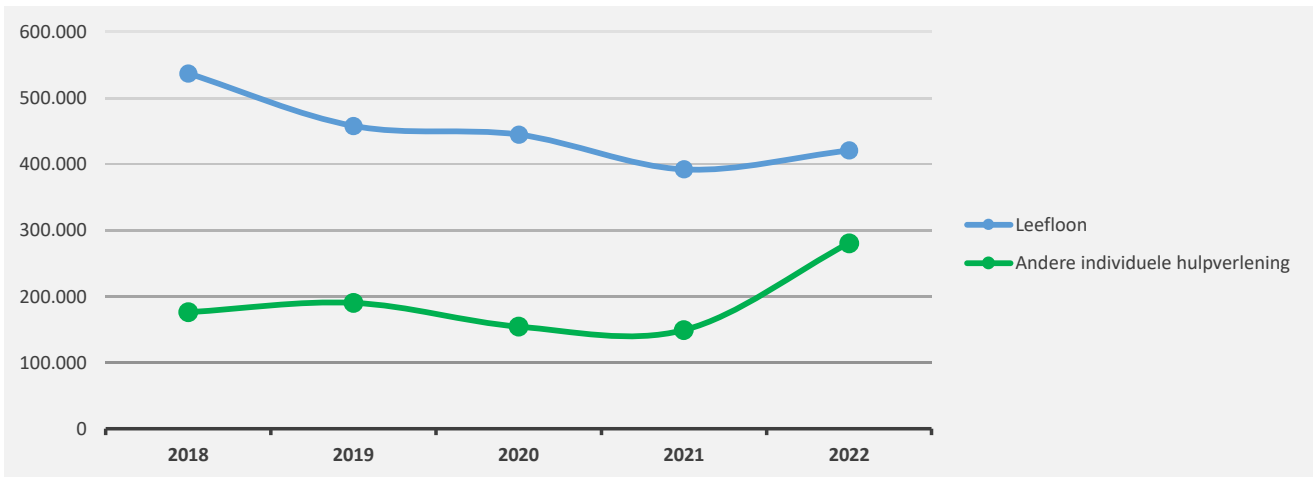
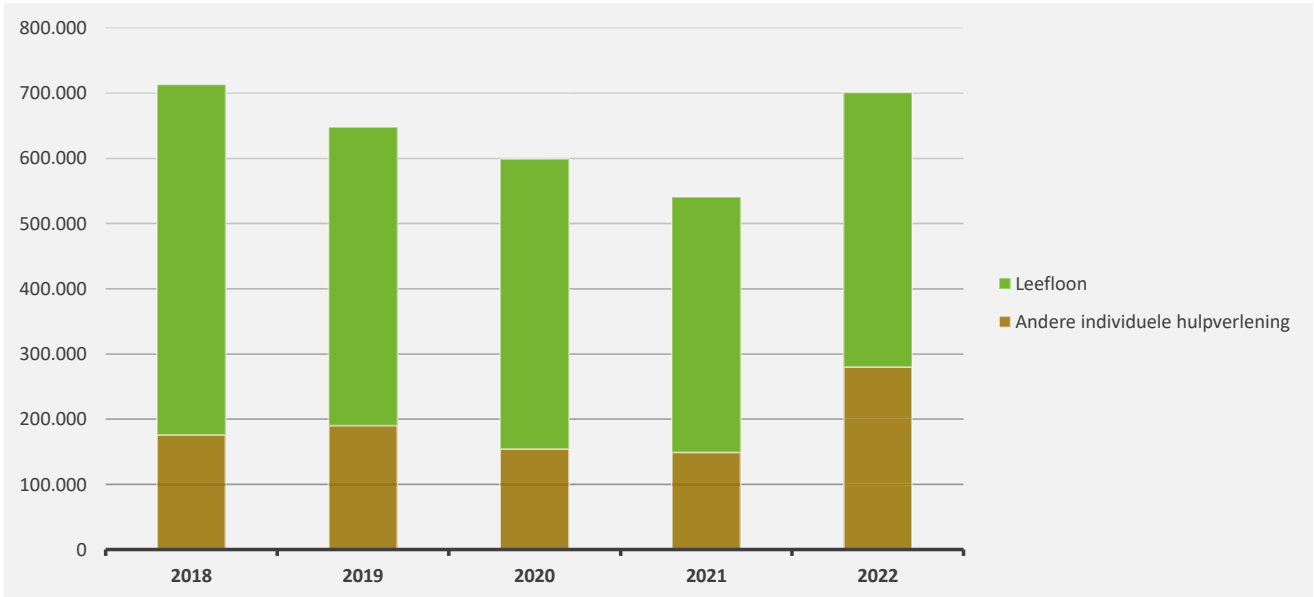
	2022		2021		2020
<b>▲ Personeelskosten</b>	<b>6.608.940</b>		<b>5.971.785</b>		<b>5.611.313</b>
▲ Bezoedigen en werkgeversbijdragen	5.970.677	100%	5.364.305	100%	4.988.151
▲ Politiek personeel	379.035	6%	364.573	7%	344.259
▲ Vastbenoemd personeel	2.509.377	42%	2.382.157	44%	2.438.028
▲ Niet-vastbenoemd personeel	3.040.647	51%	2.575.086	48%	2.173.041
▼ Onderwijzend personeel ten laste van het bestuur	41.618	1%	42.489	1%	32.823
▲ Onderwijzend personeel ten laste van andere overheden	310.000		275.036		268.328
▼ Overige personeelskosten	207.610		219.577		240.940
▲ Pensioenen	120.654		112.867		113.894



5. Evolutie van de individuele hulpverlening door het OCMW 2022-2018

▲ stijging ▼ daling

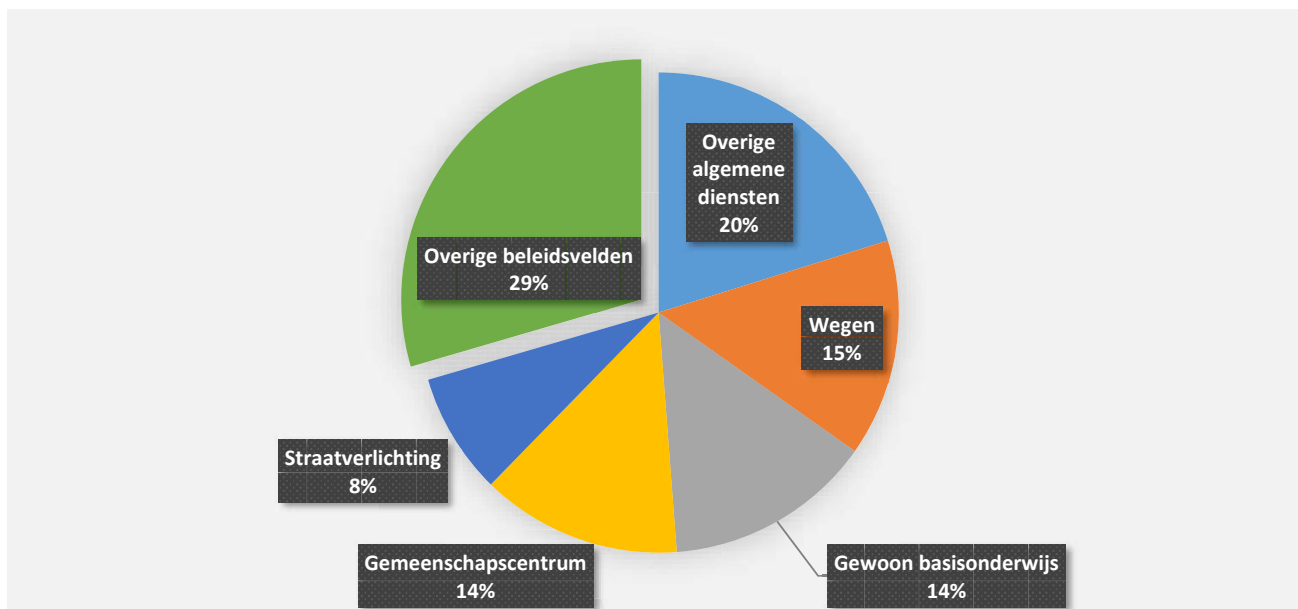
	2022		2021		2020	
▲ <b>Individuele hulpverlening door het OCMW</b>	<b>700.690</b>	<b>100%</b>	<b>541.076</b>	<b>100%</b>	<b>598.696</b>	<b>100%</b>
▲ Leefloon	420.393	60%	391.994	72%	444.319	74%
▲ Andere individuele hulpverlening	280.297	40%	149.082	28%	154.378	26%



6. Verdeling van de 'goederen en diensten' per beleidsveld 2022-2021 / meerjarenplan 2022

▲ stijging ▼ daling

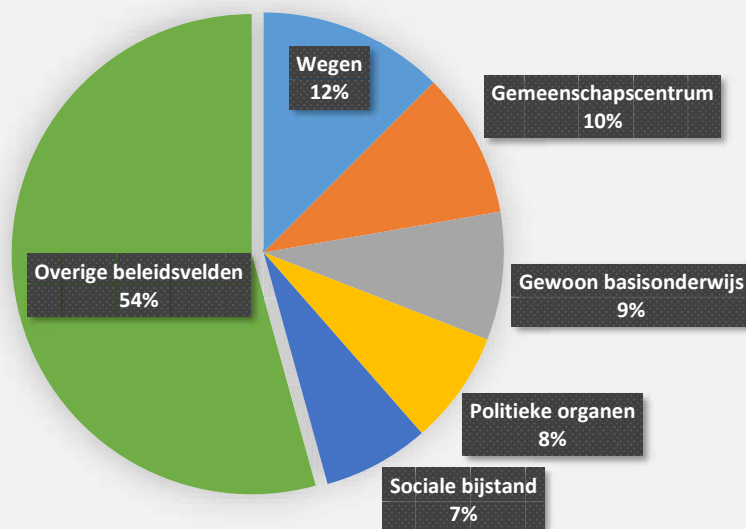
	2022		2021		MJPLAN	
<b>▲ Goederen en diensten</b>	<b>3.697.153</b>	<b>100%</b>	<b>2.815.856</b>	<b>100%</b>	<b>3.617.771</b>	<b>100%</b>
▲ 0119 Overige algemene diensten	745.115	20%	646.960	23%	631.044	17%
▼ 0200 Wegen	540.982	15%	579.211	21%	562.086	16%
▲ 0800 Gewoon basisonderwijs	517.825	14%	339.945	12%	483.138	13%
▲ 0705 Gemeenschapscentrum	499.716	14%	282.523	10%	480.948	13%
▲ 0670 Straatverlichting	302.434	8%	181.064	6%	361.342	10%
▲ 0112 Personeelsdienst en vorming	125.645	3%	89.289	3%	88.554	2%
▲ 0820 Deeltijds kunstonderwijs	100.929	3%	73.445	3%	112.748	3%
▼ 0946 Thuisbezorgde maaltijden	87.428	2%	121.368	4%	90.000	2%
▲ 0600 Ruimtelijke planning	82.738	2%	1.301	0%	3.528	0%
▲ 0710 Feesten en plechtigheden	77.072	2%	26.282	1%	57.921	2%
▼ 0300 Ophalen en verwerken van huishoudelijk afval	59.580	2%	90.871	3%	71.659	2%
▲ 0703 Openbare bibliotheken	59.204	2%	54.618	2%	73.662	2%
▲ 0903 Lokale opvanginitiatieven voor asielzoekers	54.649	1%	34.145	1%	63.585	2%
▲ 0741 Sportpromotie en -evenementen	51.842	1%	31.192	1%	69.453	2%
▲ 0020 Fiscale aangelegenheden	51.786	1%	46.930	2%	48.800	1%
▲ 0900 Sociale bijstand	35.316	1%	30.549	1%	70.433	2%
▲ 0720 Monumentenzorg	29.207	1%	11.610	0%	29.873	1%
▲ 0751 Gemeentelijke dienstverlening gericht op kinderen &	28.171	1%	23.274	1%	60.904	2%
▲ 0111 Fiscale en financiële diensten	20.385	1%	16.785	1%	15.318	0%
▲ 0309 Overig afval- en materialenbeheer	19.848	1%	6.038	0%	10.000	0%
▲ **** Overige beleidsvelden	207.281	6%	128.457	5%	232.775	6%



7. Verdeling van de personeelskosten per beleidsveld 2022-2021 / meerjarenplan 2022

▲ stijging ▼ daling

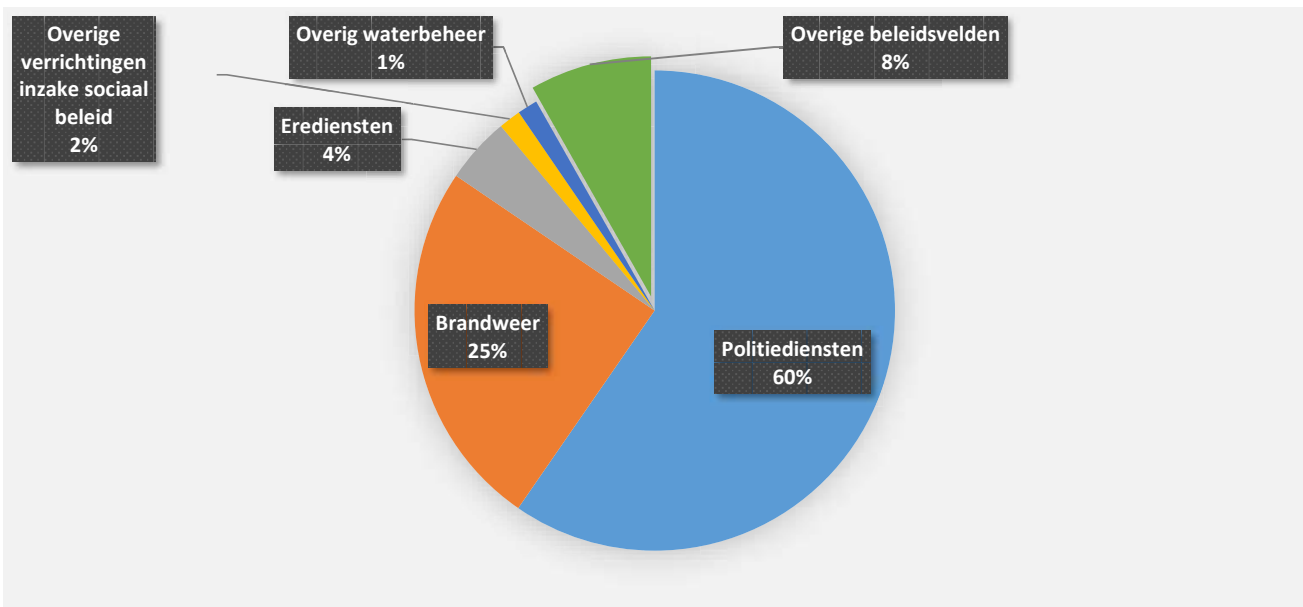
	2022		2021		MJPLAN	
<b>▲ Personeelskosten</b>	<b>6.608.940</b>	<b>100%</b>	<b>5.971.785</b>	<b>100%</b>	<b>6.895.252</b>	<b>100%</b>
▲ 0200 Wegen	826.300	13%	818.409	14%	955.779	14%
▲ 0705 Gemeenschapscentrum	646.351	10%	514.697	9%	540.551	8%
▲ 0800 Gewoon basisonderwijs	570.360	9%	532.899	9%	610.141	9%
▲ 0100 Politieke organen	505.319	8%	483.718	8%	523.068	8%
▲ 0900 Sociale bijstand	472.609	7%	403.459	7%	471.727	7%
▲ 0111 Fiscale en financiële diensten	468.179	7%	424.034	7%	477.763	7%
▲ 0110 Secretariaat	467.366	7%	419.711	7%	476.240	7%
▲ 0119 Overige algemene diensten	428.849	6%	364.032	6%	476.095	7%
▲ 0959 Overige verrichtingen betreffende ouderen	375.423	6%	331.060	6%	381.737	6%
▲ 0130 Administratieve dienstverlening	262.112	4%	213.236	4%	258.890	4%
▲ 0904 Activering van tewerkstelling	250.113	4%	220.379	4%	300.767	4%
▲ 0112 Personeelsdienst en vorming	240.110	4%	198.526	3%	293.360	4%
▲ 0741 Sportpromotie en -evenementen	178.522	3%	149.081	2%	181.369	3%
▲ 0703 Openbare bibliotheken	174.988	3%	146.606	2%	163.239	2%
▼ 0600 Ruimtelijke planning	170.274	3%	187.987	3%	199.086	3%
▼ 0190 Overig algemeen bestuur	128.692	2%	152.497	3%	157.341	2%
▲ 0751 Gemeentelijke dienstverlening gericht op kinderen &	105.835	2%	79.662	1%	113.655	2%
▲ 0903 Lokale opvanginitiatieven voor asielzoekers	74.839	1%	60.107	1%	65.824	1%
▼ 0949 Overige gezinshulp	65.101	1%	69.535	1%	105.054	2%
▼ 0390 Overige milieubescherming	54.402	1%	70.441	1%		
▲ **** Overige beleidsvelden	143.197	2%	131.708	2%	143.566	2%



8. Verdeling van de toegestane subsidies per beleidsveld 2022-2021 / meerjarenplan 2022

▲ stijging ▼ daling

	2022		2021		MJPLAN	
<b>▲ Toegestane subsidies</b>	<b>2.571.417</b>	<b>100%</b>	<b>2.471.853</b>	<b>100%</b>	<b>2.673.725</b>	<b>100%</b>
▲ 0400 Politiediensten	1.533.047	60%	1.498.066	61%	1.533.047	57%
▲ 0410 Brandweer	639.553	25%	620.937	25%	639.553	24%
▲ 0790 Erediensten	114.393	4%	64.408	3%	145.518	5%
▲ 0909 Overige verrichtingen inzake sociaal beleid	38.350	1%	37.800	2%	40.500	2%
▼ 0319 Overig waterbeheer	34.865	1%	44.341	2%	57.784	2%
▼ 0740 Sportsector- en verenigingsondersteuning	29.250	1%	29.250	1%	30.000	1%
▲ 0390 Overige milieubescherming	23.155	1%	17.323	1%	16.500	1%
▲ 0709 Overige culturele instellingen	22.762	1%	21.512	1%	23.150	1%
▼ 0190 Overig algemeen bestuur	21.820	1%	23.250	1%	21.820	1%
▲ 0750 Jeugdsector- en verenigingsondersteuning	20.461	1%	19.135	1%	28.378	1%
▲ 0300 Ophalen en verwerken van huishoudelijk afval	20.000	1%			20.000	1%
▼ 0710 Feesten en plechtigheden	17.190	1%	17.914	1%	21.338	1%
▼ 0629 Overig woonbeleid	8.503	0%	8.996	0%	15.000	1%
▶ 0160 Hulp aan het buitenland	8.200	0%	8.200	0%	10.000	0%
▲ 0820 Deeltijds kunstonderwijs	7.452	0%	4.324	0%	10.000	0%
▲ 0911 Diensten en voorzieningen voor personen met een h	7.212	0%	7.140	0%	7.800	0%
▲ 0949 Overige gezinshulp	6.224	0%	5.917	0%	6.000	0%
▼ 0530 Land-, tuin- & bosbouw	5.346	0%	7.168	0%	6.500	0%
▼ 0470 Dierenbescherming	3.675	0%	4.038	0%	4.500	0%
▶ 0941 Gezinsvervangende tehuizen	2.272	0%	2.272	0%	2.272	0%
▼ **** Overige beleidsvelden	7.688	0%	29.862	1%	34.065	1%



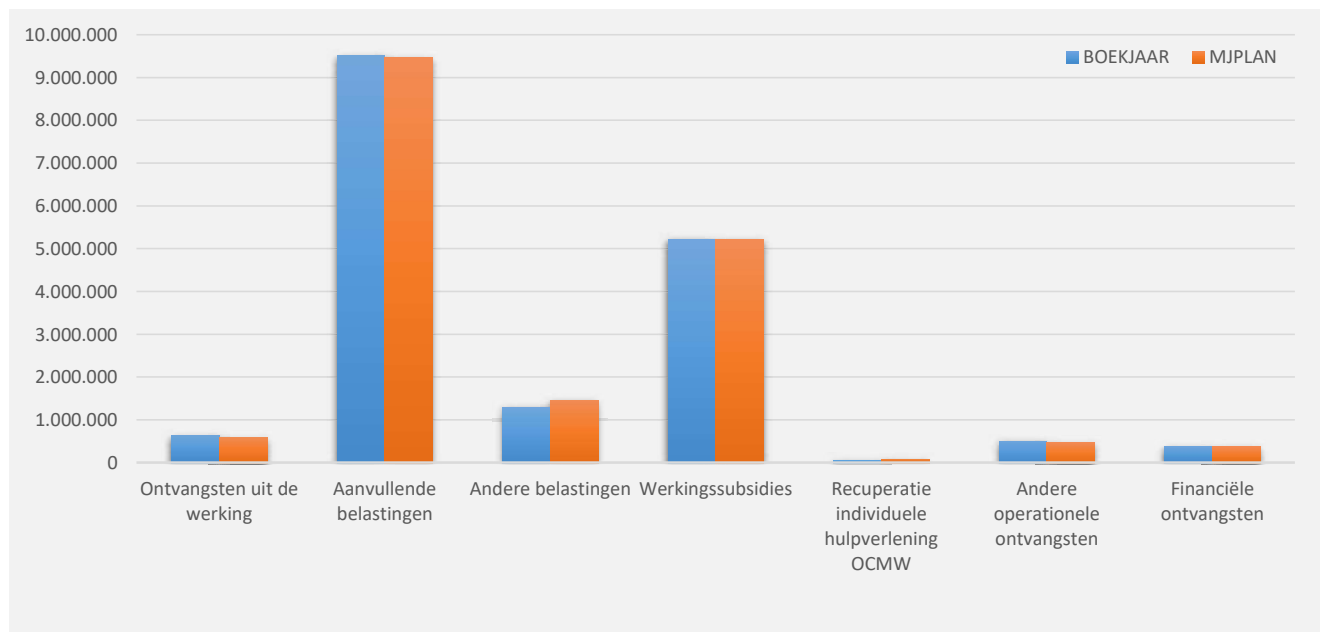
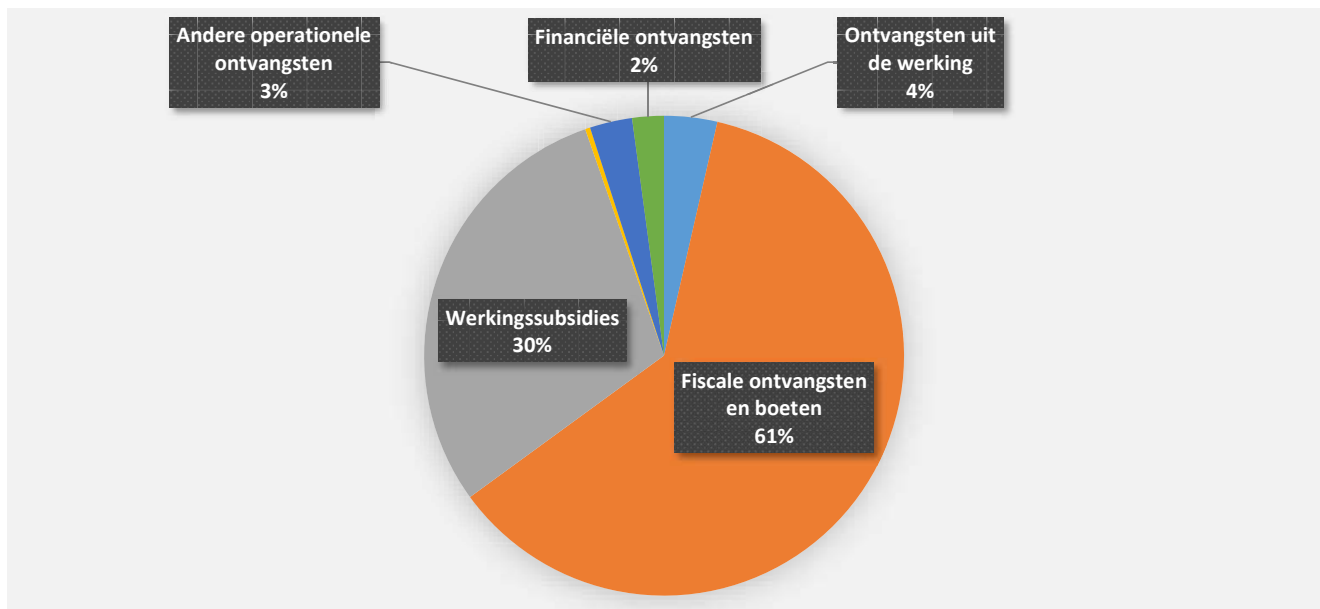
31/12/2022

31/12/2021

II. EXPLOITATIE-ONTVANGSTEN	Code	17.588.116	16.432.280
A. Operationele ontvangsten	70/4	17.212.955	15.984.483
1. Ontvangsten uit de werking	70	628.857	511.970
0705 Gemeenschapscentrum		158.758	98.280
0130 Administratieve dienstverlening		95.958	55.792
0741 Sportpromotie en -evenementen		84.260	57.535
0946 Thuisbezorgde maaltijden		82.897	120.253
0300 Ophalen en verwerken van huishoudelijk afval		68.537	77.257
0930 Sociale huisvesting		30.539	10.705
0990 Begraafplaatsen		20.985	19.062
**** Overige beleidsvelden		86.923	73.087
2. Fiscale ontvangsten en boeten	73	10.800.368	10.273.261
a. Aanvullende belastingen		9.506.355	8.844.730
Opcentiemen op de onroerende voorheffing	7300	4.117.878	3.935.876
Aanvullende belasting op de personenbelasting	7301	5.178.583	4.693.033
Andere aanvullende belastingen	7302/9	209.894	215.822
b. Andere belastingen en boetes	731/9	1.294.013	1.428.530
Algemene gemeentebelasting	7380	756.010	752.470
Diftar/ophaalronde	73322	157.016	164.845
Masten en pylonen	73609	138.000	138.000
Niet-bebouwde gronden	7371	97.275	137.707
Andere belastingen op het gebruik van het openbaar domein	73699	39.752	47.248
Overige belastingen	****	105.960	188.261
3. Werkingssubsidies		5.222.884	4.750.536
a. Algemene werkingssubsidies		3.292.678	3.062.112
Gemeentefonds (basis- en aanvullende dotatie)	7400	2.520.373	2.472.307
Andere algemene werkingssubsidies	7401/4	772.305	589.805
b. Specifieke werkingssubsidies	7405/9	1.930.207	1.688.424
0800 Gewoon basisonderwijs		720.655	680.284
0900 Sociale bijstand		500.443	374.130
0190 Overig algemeen bestuur		255.961	289.201
0904 Activering van tewerkstelling		134.954	119.333
0945 Kinderopvang		94.486	50.767
0903 Lokale opvanginitiatieven voor asielzoekers		82.052	83.183
0741 Sportpromotie en -evenementen		40.086	34.654
**** Overige beleidsvelden		101.569	56.873
4. Recuperatie individuele hulpverlening	748	59.408	71.299
5. Andere operationele ontvangsten	742/7	501.437	377.418
0959 Overige verrichtingen betreffende ouderen		384.345	321.064
0100 Politieke organen		20.704	19.332
0050 Patrimonium zonder maatschappelijk doel		20.531	
**** Overige beleidsvelden		75.857	37.023
B. Financiële ontvangsten	75	375.161	447.796
0640 Elektriciteitsvoorziening		150.660	205.695
0040 Transacties in verband met de openbare schuld		127.180	130.095
0650 Gasvoorziening		95.031	111.124
0030 Financiële aangelegenheden		1.818	584
**** Overige beleidsvelden		473	298
C. Tussenkost door derden in het tekort van het boekjaar	794		

1. Samenstelling van de exploitatieontvangsten 2022 - Vergelijking rekening-meerjarenplan

	BOEKJAAR		MJPLAN		REAL%
<b>Exploitatieontvangsten</b>	<b>17.588.116</b>	<b>100%</b>	<b>17.622.871</b>	<b>100%</b>	<b>100%</b>
Ontvangsten uit de werking	628.857	4%	585.472	3%	107%
Fiscale ontvangsten en boeten	10.800.368	61%	10.908.540	62%	99%
<i>Aanvullende belastingen</i>	<i>9.506.355</i>		<i>9.460.235</i>		<i>100%</i>
<i>Andere belastingen</i>	<i>1.294.013</i>		<i>1.448.305</i>		<i>89%</i>
Werkingsubsidies	5.222.884	30%	5.218.039	30%	100%
Recuperatie individuele hulpverlening OCMW	59.408	0%	82.725	0%	72%
Andere operationele ontvangsten	501.437	3%	467.159	3%	107%
Financiële ontvangsten	375.161	2%	360.936	2%	104%
Tussenkost door derden in het tekort van het boekjaar					

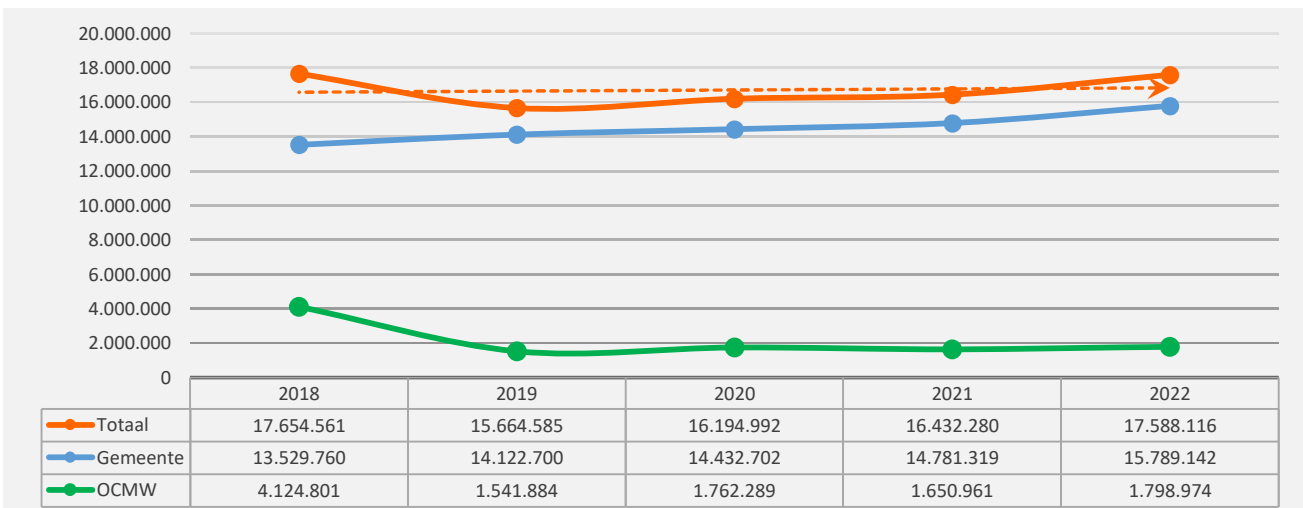
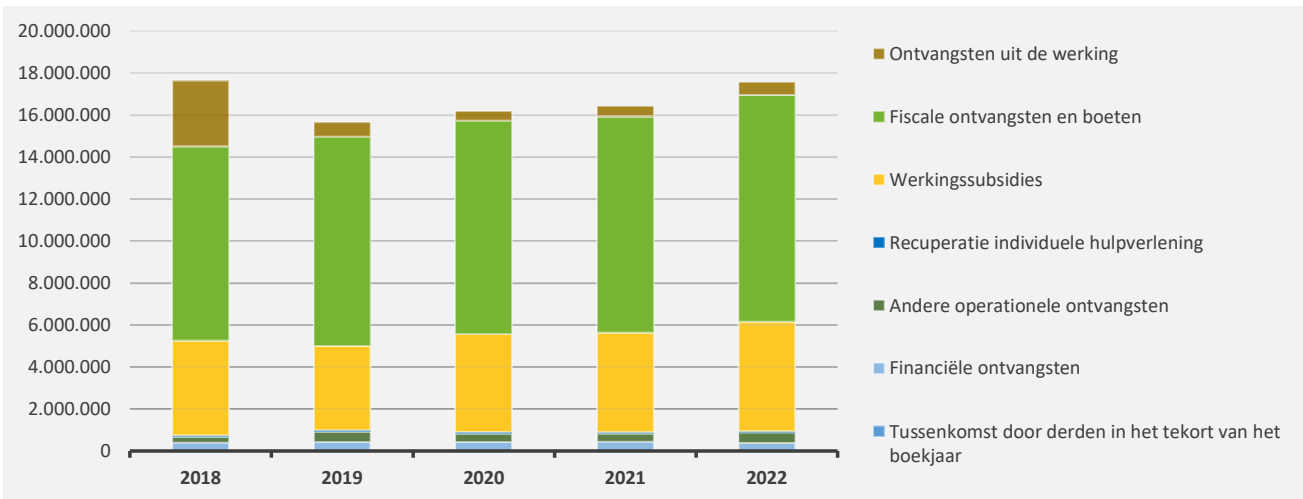


2. Evolutie van de exploitatie-ontvangsten 2022-2018

▲ stijging ▼ daling

	2022		2021		2020	
▲ <b>Exploitatie-ontvangsten</b>	<b>17.588.116</b>	<b>100%</b>	<b>16.432.280</b>	<b>100%</b>	<b>16.194.992</b>	<b>100%</b>
▲ Ontvangsten uit de werking	628.857	4%	511.970	3%	461.302	3%
▲ Fiscale ontvangsten en boeten	10.800.368	61%	10.273.261	63%	10.160.225	63%
▲ <i>Aanvullende belastingen</i>	<i>9.506.355</i>		<i>8.844.730</i>		<i>8.849.797</i>	
▼ <i>Andere belastingen en boeten</i>	<i>1.294.013</i>		<i>1.428.530</i>		<i>1.310.428</i>	
▲ Werkingsubsidies *	5.222.884	30%	4.750.536	29%	4.664.365	29%
▼ Recuperatie individuele hulpverlening	59.408	0%	71.299	0%	70.562	0%
▲ Andere operationele ontvangsten	501.437	3%	377.418	2%	397.688	2%
▼ Financiële ontvangsten	375.161	2%	447.796	3%	440.850	3%
► Tussenkost door derden in het tekort van het boekjaar						

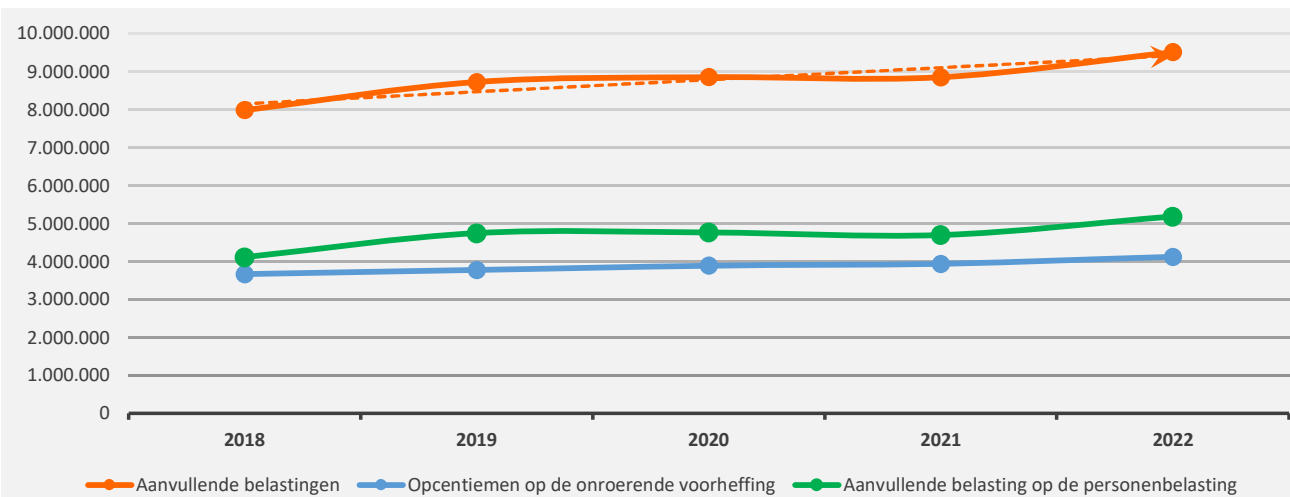
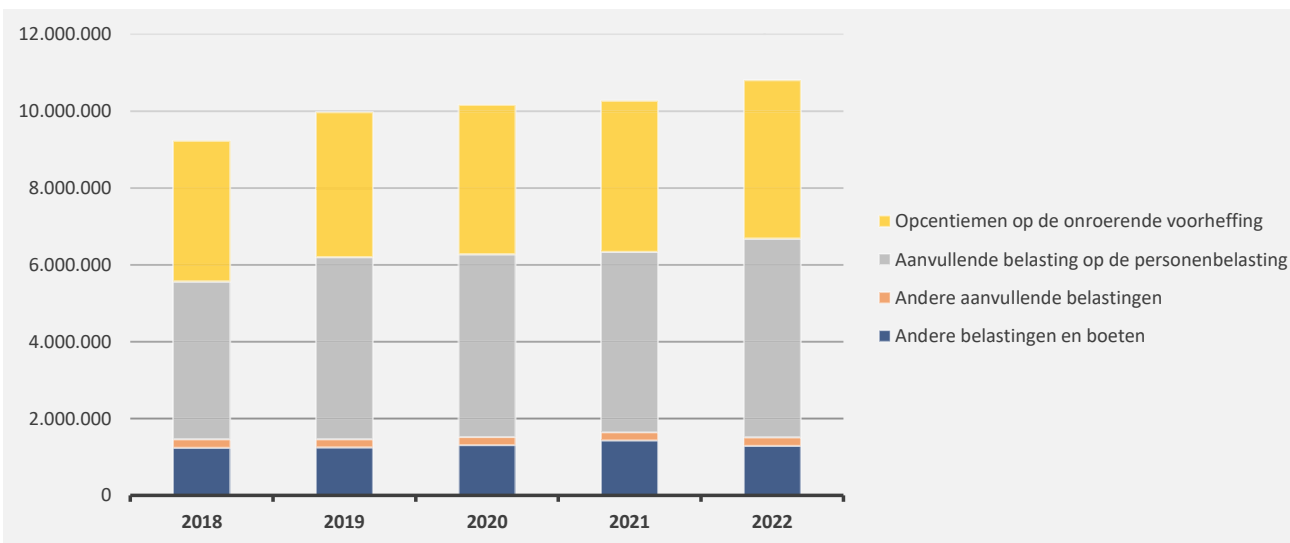
\* Exclusief de 'gemeentelijke bijdrage in het tekort van het OCMW'



3. Evolutie van de fiscale ontvangsten en boeten 2022-2018

▲ stijging ▼ daling

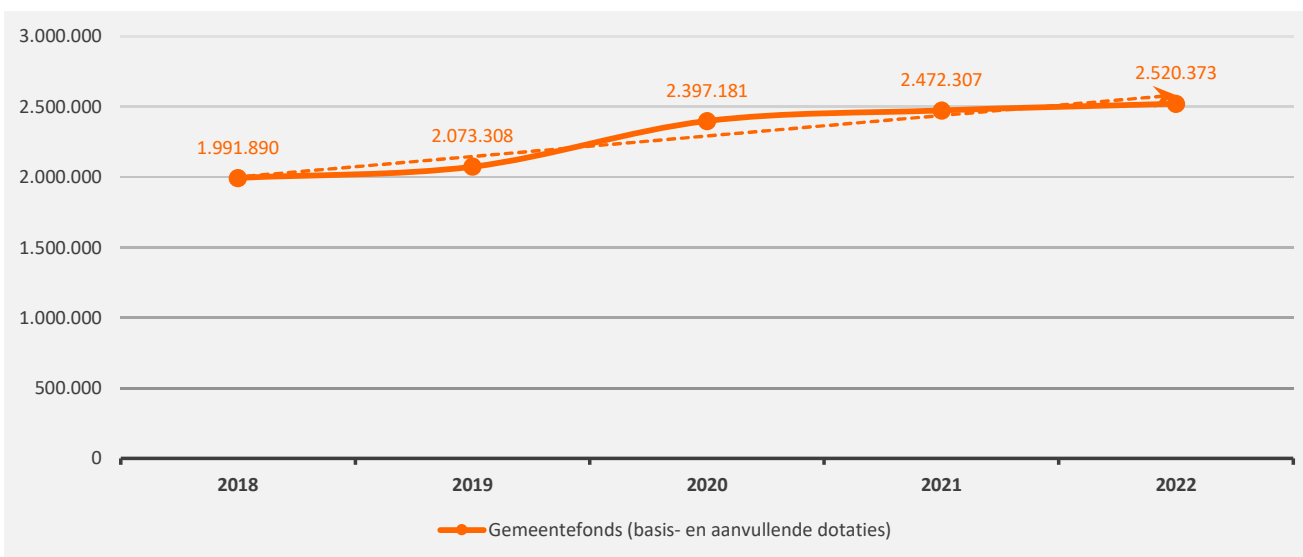
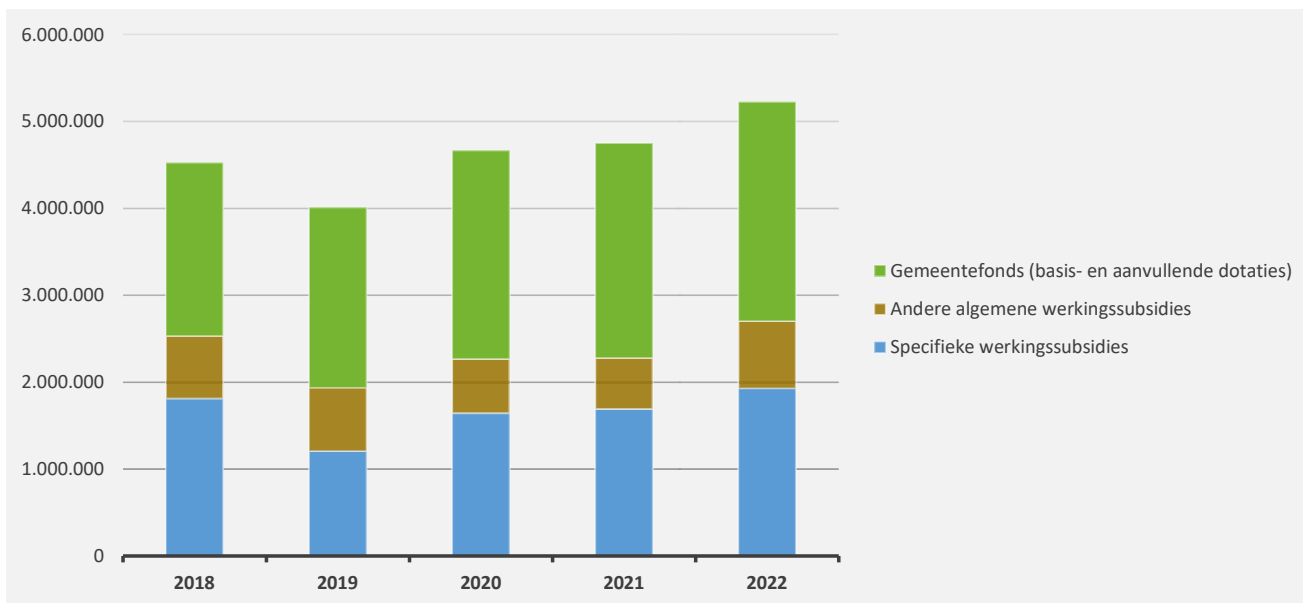
	2022		2021		2020
<b>▲ Fiscale ontvangsten</b>	<b>10.800.368</b>		<b>10.273.261</b>		<b>10.160.225</b>
▲ Aanvullende belastingen	9.506.355	100%	8.844.730	100%	8.849.797
▲ <i>Opcentiemen op de onroerende voorheffing</i>	<i>4.117.878</i>	43%	<i>3.935.876</i>	44%	<i>3.887.041</i>
▲ <i>Aanvullende belasting op de personenbelasting</i>	<i>5.178.583</i>	54%	<i>4.693.033</i>	53%	<i>4.758.455</i>
▼ <i>Andere aanvullende belastingen</i>	<i>209.894</i>	2%	<i>215.822</i>	2%	<i>204.302</i>
▼ Andere belastingen en boeten	1.294.013	100%	1.428.530	100%	1.310.428
▲ <i>Algemene gemeentebelasting</i>	<i>756.010</i>	58%	<i>752.470</i>	53%	<i>766.555</i>
▼ <i>Diftar/ophaalronde</i>	<i>157.016</i>	12%	<i>164.845</i>	12%	<i>163.807</i>
▶ <i>Masten en pylonen</i>	<i>138.000</i>	11%	<i>138.000</i>	10%	
▼ <i>Niet-bebouwde gronden</i>	<i>97.275</i>	8%	<i>137.707</i>	10%	<i>153.271</i>
▼ <i>Andere belastingen op het gebruik van het openbaar domein</i>	<i>39.752</i>	3%	<i>47.248</i>	3%	<i>30.875</i>
▼ <i>Bouwen</i>	<i>33.984</i>	3%	<i>53.820</i>	4%	<i>65.998</i>
▲ <i>Andere belastingen op de afgifte van administratieve stukke</i>	<i>23.954</i>	2%	<i>22.559</i>	2%	<i>24.043</i>
▼ <i>Leegstaande woningen en gebouwen</i>	<i>15.237</i>	1%	<i>27.273</i>	2%	<i>30.085</i>
▼ <i>Andere belastingen op prestaties</i>	<i>13.830</i>	1%	<i>19.864</i>	1%	<i>12.387</i>
▲ <i>Afgifte identiteitsbewijzen, paspoorten, trouwboekjes, uitt</i>	<i>11.570</i>	1%	<i>7.938</i>	1%	<i>5.766</i>
▼ <i>Overige belastingen</i>	<i>7.385</i>	1%	<i>56.807</i>	4%	<i>57.642</i>



4. Evolutie van de werkingssubsidies 2022-2018

▲ stijging ▼ daling

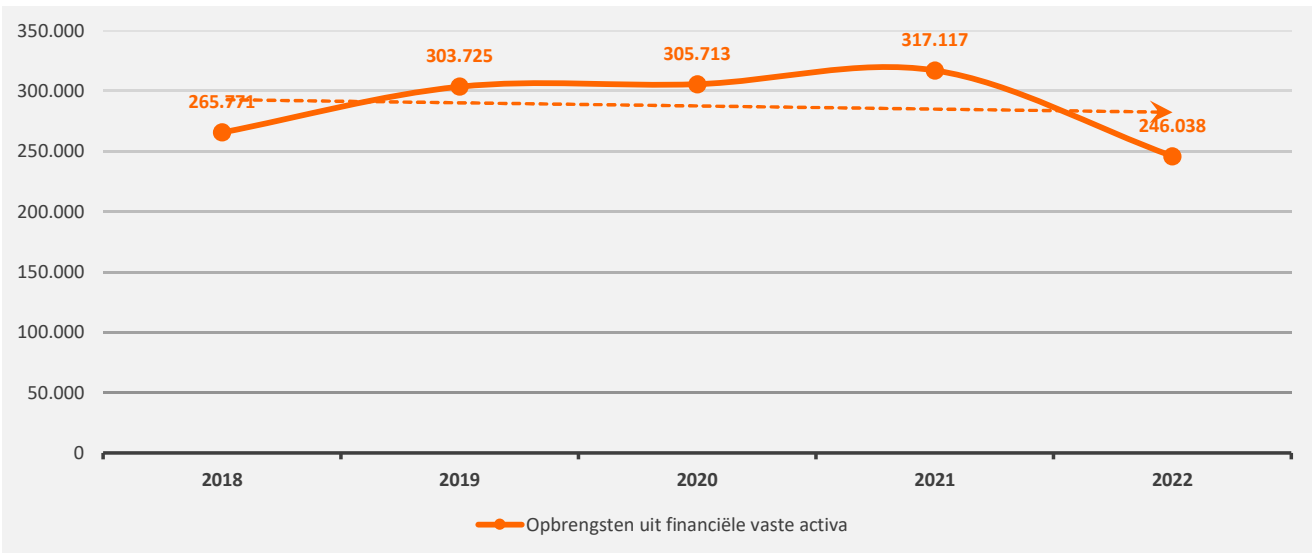
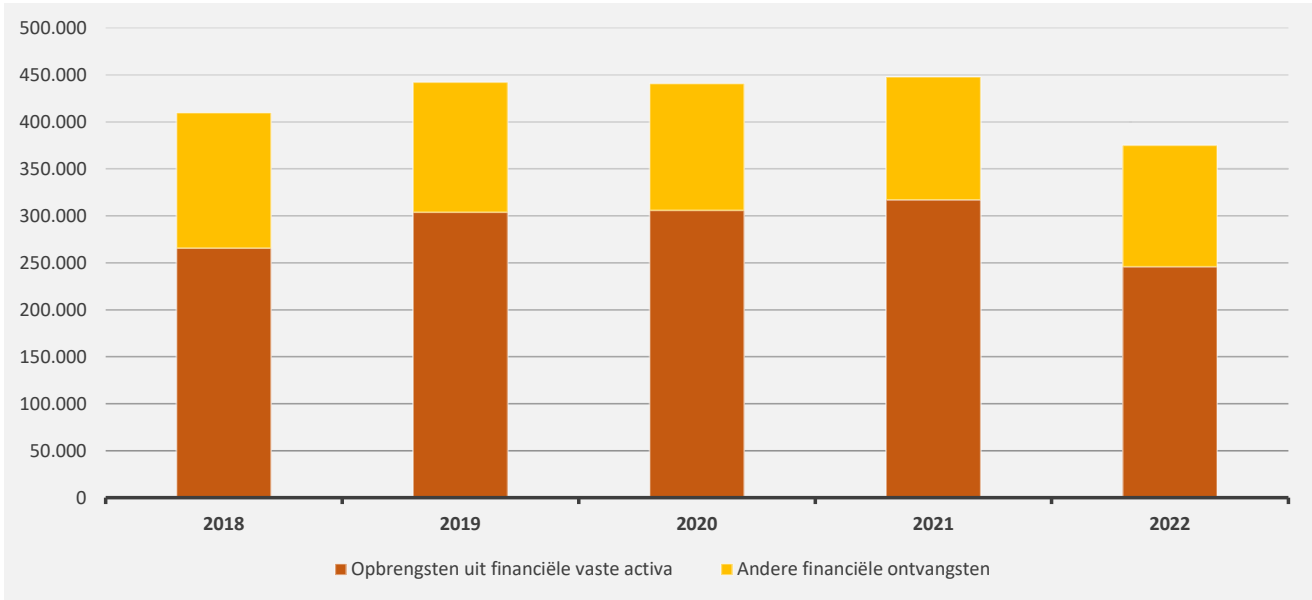
	2022		2021		2020	
<b>▲ Werkingssubsidies</b>	<b>5.222.884</b>	<b>100%</b>	<b>4.750.536</b>	<b>100%</b>	<b>4.664.365</b>	<b>100%</b>
▲ Gemeentefonds (basis- en aanvullende dotaties)	2.520.373	48%	2.472.307	52%	2.397.181	51%
▲ Andere algemene werkingssubsidies*	772.305	15%	589.805	12%	623.799	13%
▲ Specifieke werkingssubsidies	1.930.207	37%	1.688.424	36%	1.643.385	35%



5. Evolutie van de financiële ontvangsten 2022-2018

▲ stijging ▼ daling

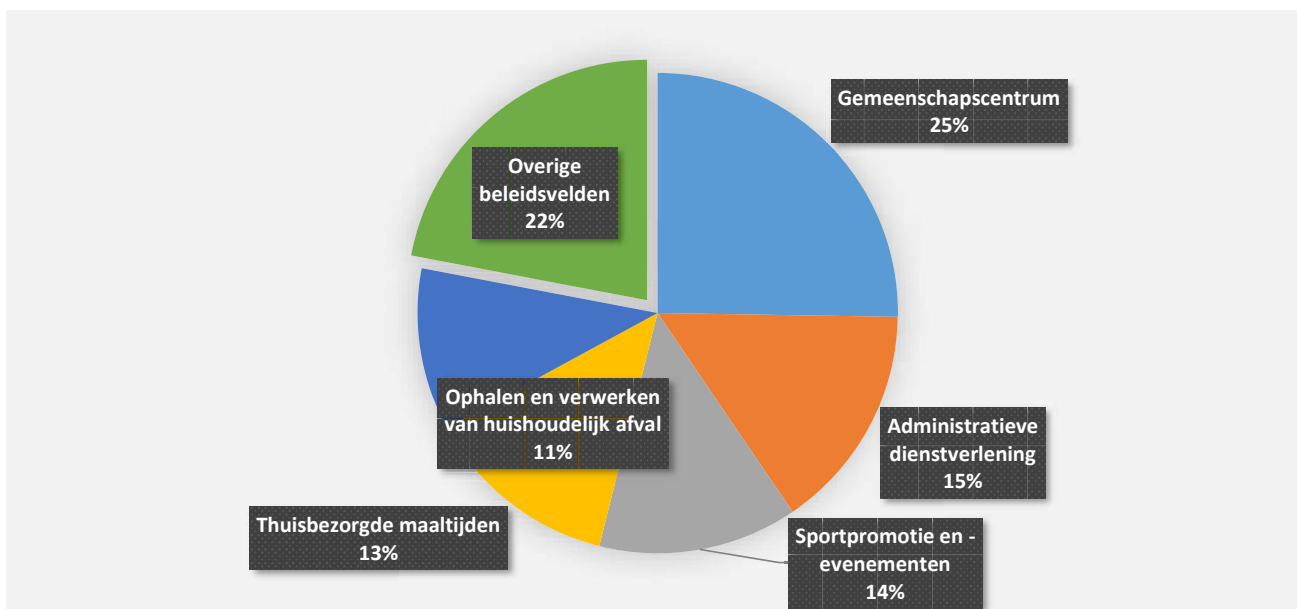
	2022		2021		2020	
▼ <b>Financiële ontvangsten</b>	<b>375.161</b>	<b>100%</b>	<b>447.796</b>	<b>100%</b>	<b>440.850</b>	<b>100%</b>
▼ Opbrengsten uit financiële vaste activa	246.038	66%	317.117	71%	305.713	69%
▼ Andere financiële ontvangsten	129.123	34%	130.680	29%	135.137	31%



6. Verdeling van de ontvangsten uit de werking per beleidsveld 2022-2021 / meerjarenplan 2022

▲ stijging ▼ daling

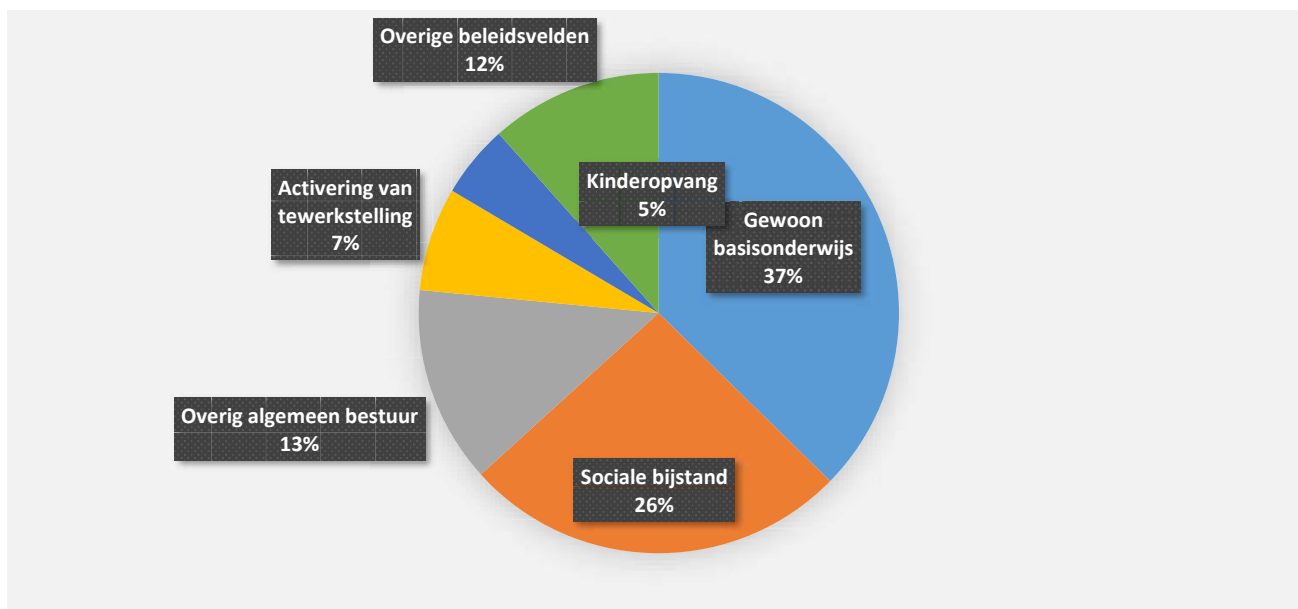
	2022		2021		MJPLAN	
<b>▲ Ontvangsten uit de werking</b>	<b>628.857</b>	<b>100%</b>	<b>511.970</b>	<b>100%</b>	<b>585.472</b>	<b>100%</b>
▲ 0705 Gemeenschapscentrum	158.758	25%	98.280	19%	127.000	22%
▲ 0130 Administratieve dienstverlening	95.958	15%	55.792	11%	79.000	13%
▲ 0741 Sportpromotie en -evenementen	84.260	13%	57.535	11%	78.159	13%
▼ 0946 Thuisbezorgde maaltijden	82.897	13%	120.253	23%	81.000	14%
▼ 0300 Ophalen en verwerken van huishoudelijk afval	68.537	11%	77.257	15%	63.000	11%
▲ 0930 Sociale huisvesting	30.539	5%	10.705	2%	12.000	2%
▲ 0990 Begraafplaatsen	20.985	3%	19.062	4%	25.000	4%
▲ 0945 Kinderopvang	19.753	3%	19.246	4%	19.000	3%
▲ 0870 Sociale voordelen	16.874	3%	9.725	2%	22.665	4%
▼ 0050 Patrimonium zonder maatschappelijk doel	13.734	2%	15.751	3%	17.400	3%
▲ **** Overige beleidsvelden	36.562	6%	28.365	6%	61.248	10%



7. Verdeling van de specifieke werkingssubsidies per beleidsveld 2022-2021 / meerjarenplan 2022

▲ stijging ▼ daling

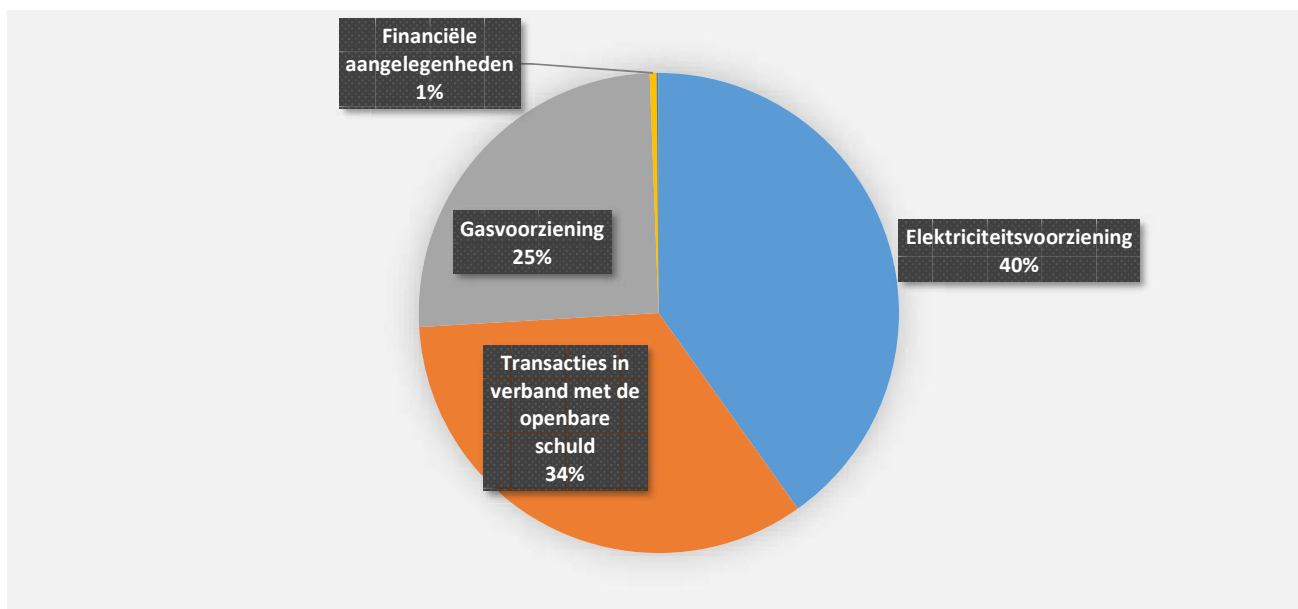
	2022		2021		MJPLAN	
<b>▲ Specifieke werkingssubsidies</b>	<b>1.930.207</b>	<b>100%</b>	<b>1.688.424</b>	<b>100%</b>	<b>1.945.164</b>	<b>100%</b>
▲ 0800 Gewoon basisonderwijs	720.655	37%	680.284	40%	681.000	35%
▲ 0900 Sociale bijstand	500.443	26%	374.130	22%	517.082	27%
▼ 0190 Overig algemeen bestuur	255.961	13%	289.201	17%	240.331	12%
▲ 0904 Activering van tewerkstelling	134.954	7%	119.333	7%	172.880	9%
▲ 0945 Kinderopvang	94.486	5%	50.767	3%	76.745	4%
▼ 0903 Lokale opvanginitiatieven voor asielzoekers	82.052	4%	83.183	5%	77.267	4%
▲ 0741 Sportpromotie en -evenementen	40.086	2%	34.654	2%	30.306	2%
▲ 0350 Klimaat en energie	36.015	2%			36.383	2%
▲ 0909 Overige verrichtingen inzake sociaal beleid	13.500	1%				
▼ 0390 Overige milieubescherming	11.792	1%	11.860	1%		
▼ **** Overige beleidsvelden	40.263	2%	45.013	3%	113.170	6%



8. Verdeling van de financiële ontvangsten per beleidsveld 2022-2021 / meerjarenplan 2022

▲ stijging ▼ daling

	2022		2021		MJPLAN	
▼ <b>Financiële ontvangsten</b>	<b>375.161</b>	<b>100%</b>	<b>447.796</b>	<b>100%</b>	<b>360.936</b>	<b>100%</b>
▼ 0640 Elektriciteitsvoorziening	150.660	40%	205.695	46%	160.658	45%
▼ 0040 Transacties in verband met de openbare schuld	127.180	34%	130.095	29%	127.180	35%
▼ 0650 Gasvoorziening	95.031	25%	111.124	25%	69.278	19%
▲ 0030 Financiële aangelegenheden	1.818	0%	584	0%	3.220	1%
▲ 0930 Sociale huisvesting	347	0%	297	0%	500	0%
▲ 0900 Sociale bijstand	126	0%	1	0%	100	0%



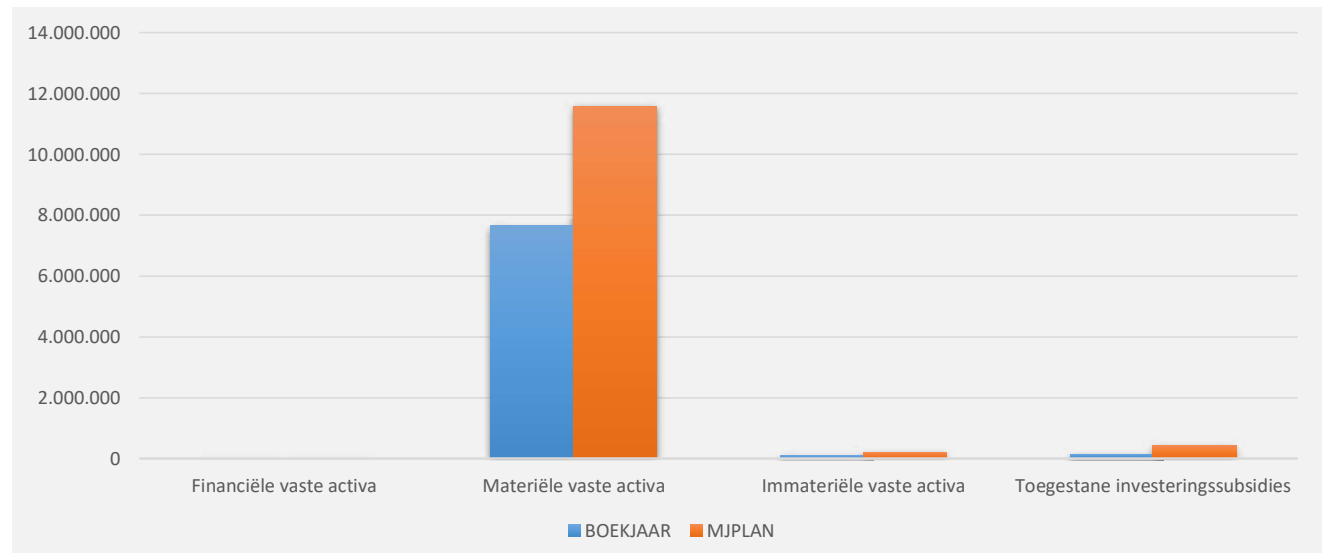
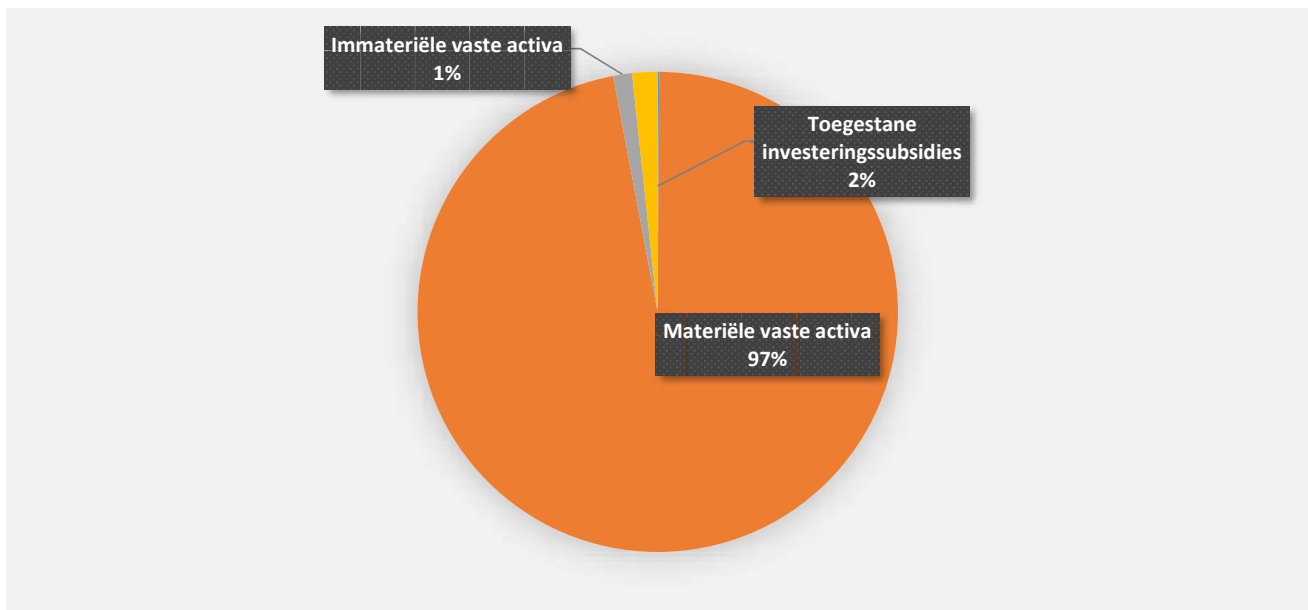
31/12/2022

31/12/2021

UITGAVEN	Code	7.896.201	5.487.740
I. Investerings in financiële vaste activa	28	8.275	
0911 Diensten en voorzieningen voor personen met een handicap		8.250	
0930 Sociale huisvesting		25	
II. Investerings in materiële vaste activa		7.652.977	5.079.473
Onroerende goederen		7.046.118	4.342.701
0119 Overige algemene diensten		5.709.436	1.252.792
0705 Gemeenschapscentrum		891.137	1.959.702
0200 Wegen		316.783	898.405
0670 Straatverlichting		94.607	171.335
0752 Infrastructuur en faciliteiten ten behoeve van kinderen en jongeren		28.361	30.384
0820 Deeltijds kunstonderwijs		5.794	17.932
**** Overige beleidsvelden			12.152
Roerende goederen		606.858	736.771
0200 Wegen		227.239	13.299
0119 Overige algemene diensten		118.164	281.993
0800 Gewoon basisonderwijs		96.455	40.660
0705 Gemeenschapscentrum		82.264	375.839
0820 Deeltijds kunstonderwijs		43.660	
0742 Sportinfrastructuur		34.084	
0703 Openbare bibliotheken		4.993	24.981
Vooruitbetalingen op investeringen in materiële vaste activa	2906		
III. Investerings in immateriële vaste activa	21	100.078	330.611
0705 Gemeenschapscentrum		83.571	283.253
0290 Overige mobiliteit en verkeer		16.507	2.355
0610 Gebiedsontwikkeling			7.980
0720 Monumentenzorg			37.023
IV. Toegestane investeringssubsidies	664	134.872	77.656
0740 Sportsector- en verenigingsondersteuning		89.872	27.807
0900 Sociale bijstand		45.000	45.000
0750 Jeugdsector- en verenigingsondersteuning			4.849

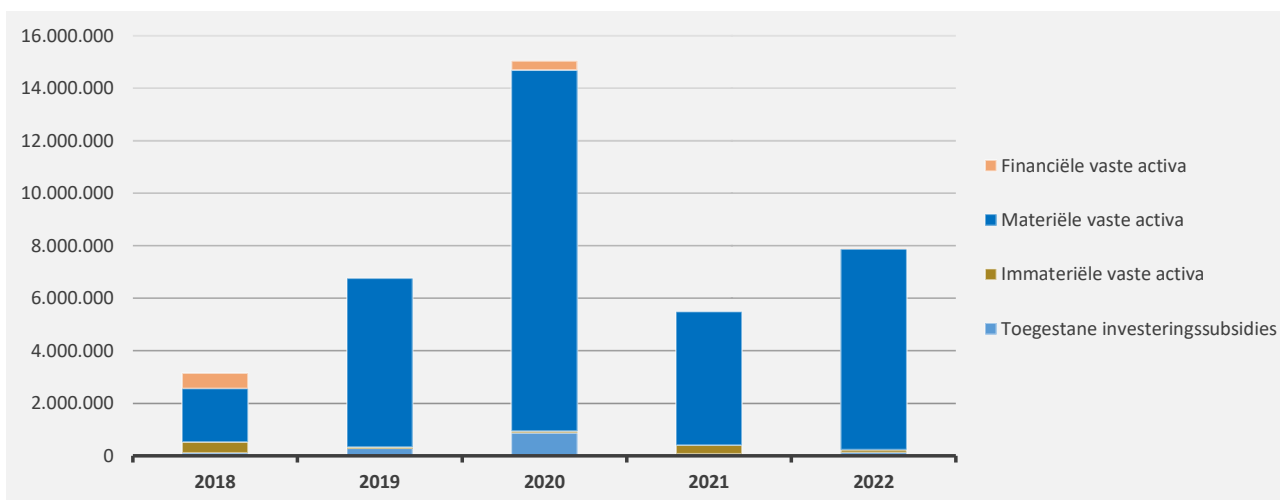
1. Samenstelling van de investeringsuitgaven 2022 - Vergelijking rekening-meerjarenplan

	BOEKJAAR		MJPLAN		REAL%
<b>Investeringsuitgaven</b>	<b>7.896.201</b>	<b>100%</b>	<b>12.175.995</b>	<b>100%</b>	<b>65%</b>
Financiële vaste activa	8.275	0%			
Materiële vaste activa	7.652.977	97%	11.563.223	95%	66%
Gemeenschapsgoederen en bedrijfsmatige MVA	7.652.977		11.563.223		66%
<i>Terreinen en gebouwen</i>	6.690.037		9.024.692		74%
<i>Wegen en overige infrastructuur</i>	261.474		642.092		41%
<i>Roerende goederen</i>	606.858		1.706.689		36%
<i>Leasing en soortgelijke rechten</i>	94.607		189.750		50%
<i>Erfgoed</i>					
Andere materiële vaste activa					
<i>Terreinen en gebouwen</i>					
<i>Roerende goederen</i>					
Immateriële vaste activa	100.078	1%	189.860	2%	53%
Toegestane investeringssubsidies	134.872	2%	422.911	3%	32%



2. Evolutie van de investeringsuitgaven 2022-2018

	2022		2021		2020	
<b>Investeringsuitgaven</b>	<b>7.896.201</b>	<b>100%</b>	<b>5.487.740</b>	<b>100%</b>	<b>15.048.814</b>	<b>100%</b>
Financiële vaste activa	8.275	0%			348.150	2%
Materiële vaste activa	7.652.977	97%	5.079.473	93%	13.754.750	91%
Gemeenschapsgoederen en bedrijfsmatige MVA	7.652.977		5.079.473		13.754.750	
<i>Terreinen en gebouwen</i>	6.690.037		3.294.284		12.449.377	
<i>Wegen en overige infrastructuur</i>	261.474		877.083		538.484	
<i>Roerende goederen</i>	606.858		736.771		88.390	
<i>Leasing en soortgelijke rechten</i>	94.607		171.335		678.499	
<i>Erfgoed</i>						
Overige materiële vaste activa						
<i>Onroerende goederen</i>						
<i>Roerende goederen</i>						
Immateriële vaste activa	100.078	1%	330.611	6%	71.845	0%
Toegestane investeringssubsidies	134.872	2%	77.656	1%	874.069	6%



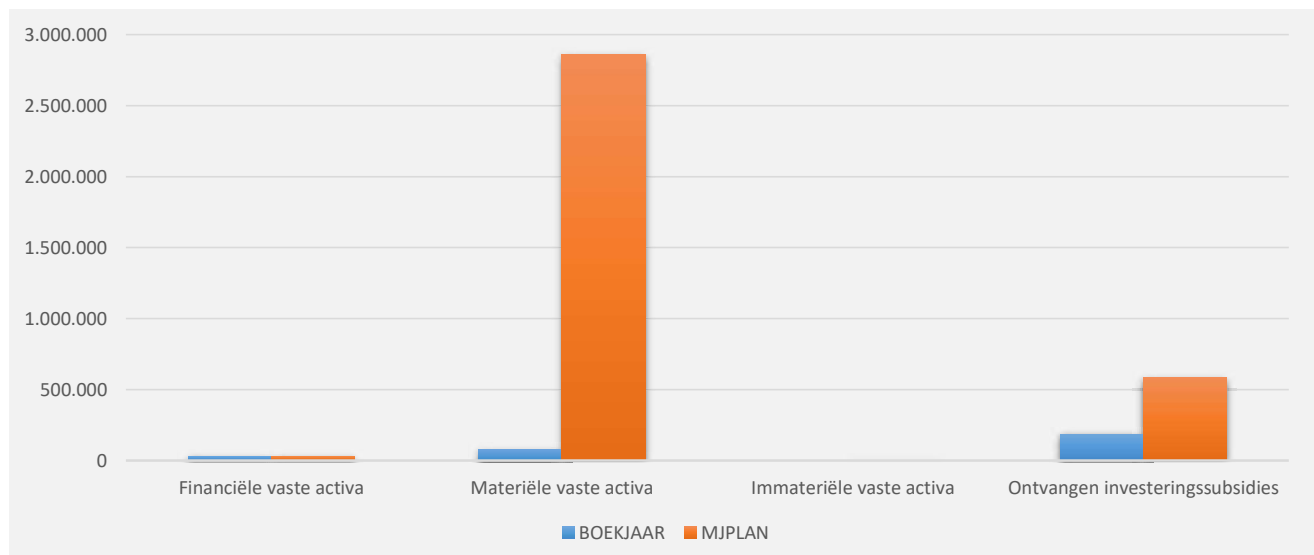
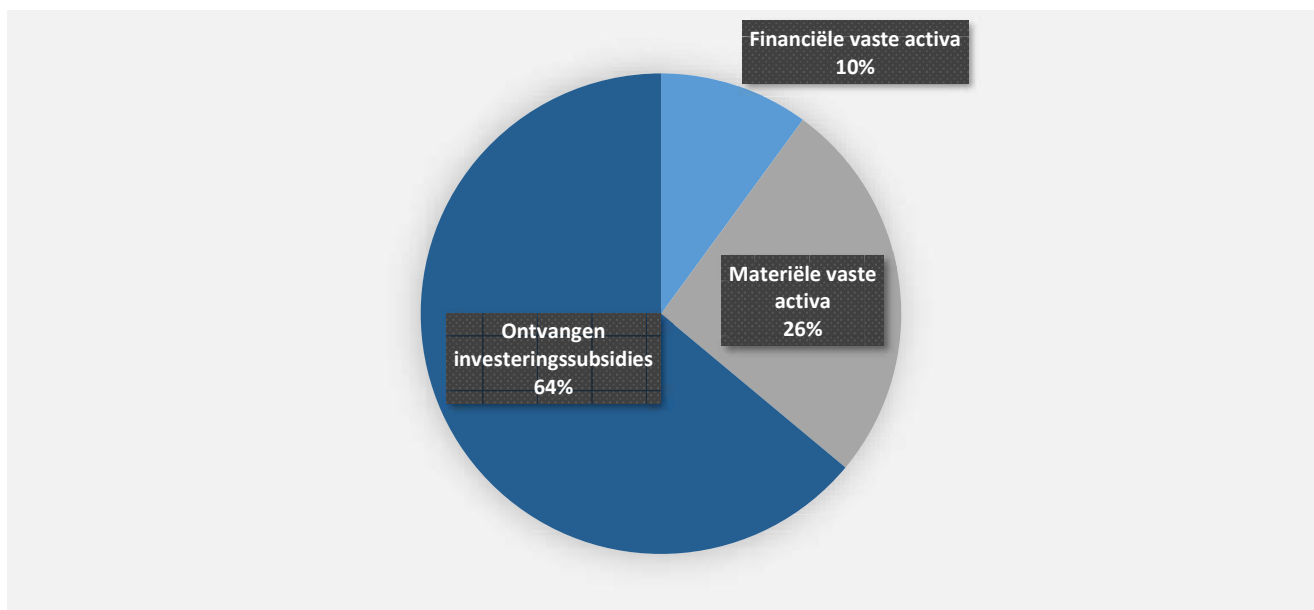
3. Verdeling van de investeringsuitgaven per beleidsveld 2022-2021 / meerjarenplan 2022

	2022		2021		MJPLAN	
<b>Financiële vaste activa</b>	<b>8.275</b>	<b>100%</b>				
0911 Diensten en voorzieningen voor personen met een handicap	8.250	100%				
0930 Sociale huisvesting	25	0%				
0030 Financiële aangelegenheden						
0050 Patrimonium zonder maatschappelijk doel						
0670 Straatverlichting						
<b>Materiële vaste activa</b>	<b>7.652.977</b>	<b>100%</b>	<b>5.079.473</b>	<b>100%</b>	<b>11.563.223</b>	<b>100%</b>
0119 Overige algemene diensten	5.827.601	76%	1.534.784	30%	7.735.536	67%
0705 Gemeenschapscentrum	973.401	13%	2.335.541	46%	1.122.486	10%
0200 Wegen	544.022	7%	911.704	18%	1.185.665	10%
0800 Gewoon basisonderwijs	96.455	1%	40.660	1%	287.367	2%
0670 Straatverlichting	94.607	1%	171.335	3%	289.750	3%
0820 Deeltijds kunstonderwijs	49.454	1%	17.932	0%	531.390	5%
0742 Sportinfrastructuur	34.084	0%			34.400	0%
0752 Infrastructuur en faciliteiten ten behoeve van kinderen en jong	28.361	0%	30.384	1%	244.616	2%
0703 Openbare bibliotheken	4.993	0%	24.981	0%	9.550	0%
0680 Groene ruimte					41.000	0%
0900 Sociale bijstand						
0750 Jeugdsector- en verenigingsondersteuning						
0410 Brandweer						
0490 Overige elementen van openbare orde en veiligheid						
**** Overige beleidsvelden			12.152	0%	81.463	1%
<b>Imateriële vaste activa</b>	<b>100.078</b>	<b>100%</b>	<b>330.611</b>	<b>100%</b>	<b>189.860</b>	<b>100%</b>
0705 Gemeenschapscentrum	83.571	84%	283.253	86%	100.000	53%
0290 Overige mobiliteit en verkeer	16.507	16%	2.355	1%	39.383	21%
0610 Gebiedsontwikkeling			7.980	2%		
0720 Monumentenzorg			37.023	11%	477	0%
0119 Overige algemene diensten						
**** Overige beleidsvelden					50.000	26%
<b>Toegestane investeringssubsidies</b>	<b>134.872</b>	<b>100%</b>	<b>77.656</b>	<b>100%</b>	<b>422.911</b>	<b>100%</b>
0740 Sportsector- en verenigingsondersteuning	89.872	67%	27.807	36%	320.897	76%
0900 Sociale bijstand	45.000	33%	45.000	58%	45.000	11%
0310 Beheer van regen- en afvalwater						
0440 Overige hulpdiensten						
0750 Jeugdsector- en verenigingsondersteuning			4.849	6%		
**** Overige beleidsvelden					57.014	13%



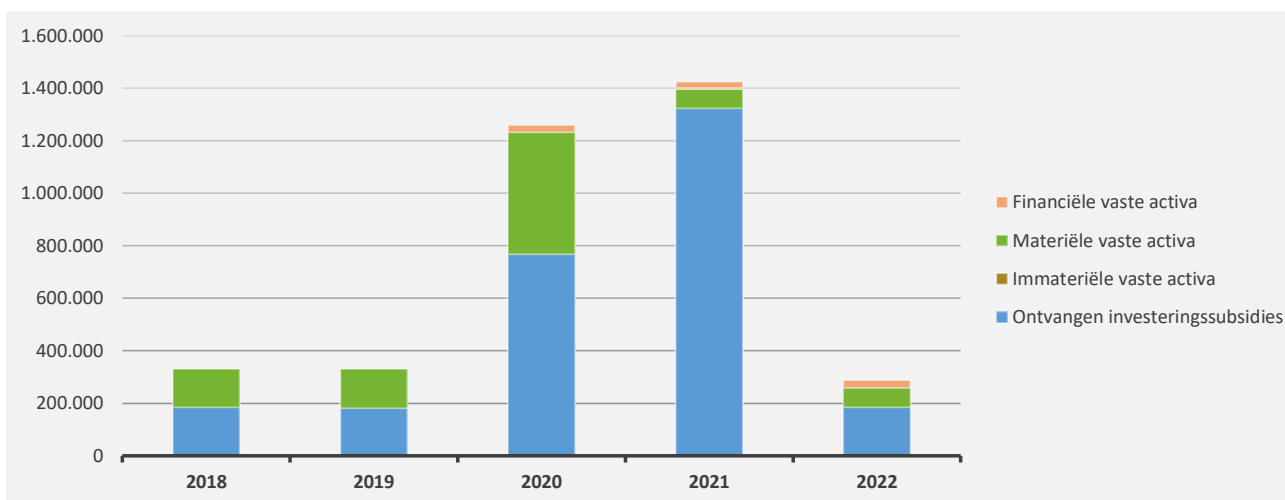
1. Samenstelling van de investeringsontvangsten 2022 - Vergelijking rekening-meerjarenplan

	BOEKJAAR		MJPLAN		REAL%
<b>Investeringsontvangsten</b>	<b>288.167</b>	<b>100%</b>	<b>3.466.661</b>	<b>100%</b>	<b>8%</b>
Financiële vaste activa	29.012	10%	29.013	1%	100%
Materiële vaste activa	74.925	26%	2.856.870	82%	3%
Gemeenschapsgoederen en bedrijfsmatige MVA			2.781.959		
<i>Terreinen en gebouwen</i>			2.775.000		
<i>Wegen en overige infrastructuur</i>					
<i>Roerende goederen</i>			6.959		
<i>Leasing en soortgelijke rechten</i>					
<i>Erfgoed</i>					
Andere materiële vaste activa	74.925		74.911		100%
<i>Onroerende goederen</i>	74.925		74.911		100%
<i>Roerende goederen</i>					
Immateriële vaste activa					
Ontvangen investeringssubsidies	184.229	64%	580.778	17%	32%



2. Evolutie van de investeringsontvangsten 2022-2018

	2022		2021		2020	
<b>Investeringsontvangsten</b>	<b>288.167</b>	<b>100%</b>	<b>1.426.135</b>	<b>100%</b>	<b>1.260.699</b>	<b>100%</b>
Financiële vaste activa	29.012	10%	28.176	2%	29.012	2%
Materiële vaste activa	74.925	26%	74.066	5%	464.215	37%
Gemeenschapsgoederen en bedrijfsmatige MVA			46.367		464.215	
<i>Terreinen en gebouwen</i>			46.367			
<i>Wegen en overige infrastructuur</i>					464.215	
<i>Roerende goederen</i>						
<i>Leasing en soortgelijke rechten</i>						
<i>Erfgoed</i>						
Overige materiële vaste activa	74.925		27.699			
<i>Onroerende goederen</i>	74.925		27.699			
<i>Roerende goederen</i>						
Immateriële vaste activa						
Ontvangen investeringsubsidies	184.229	64%	1.323.894	93%	767.472	61%



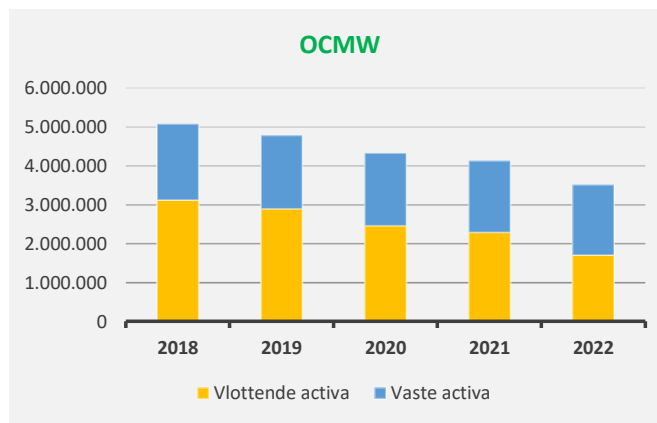
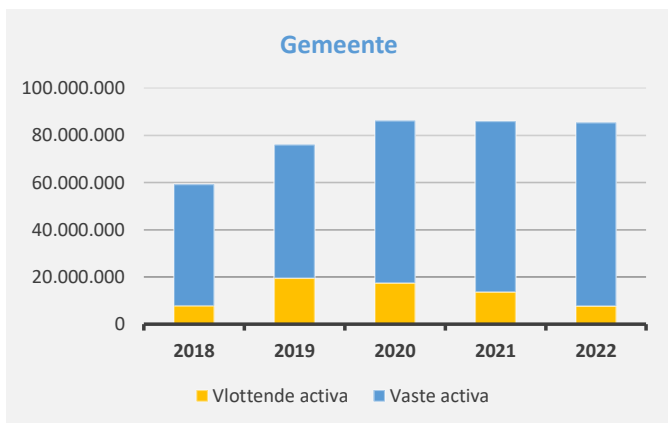
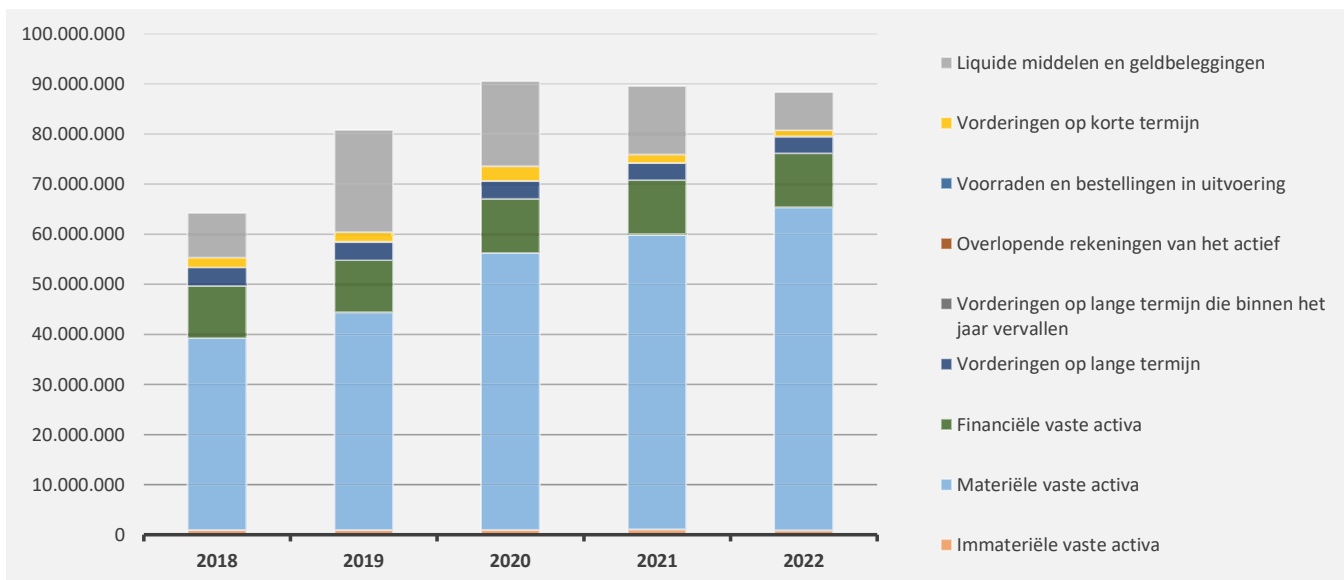


ACTIVA	2022	2021
<b>I. Vlottende activa</b>	<b>8.890.194,24</b>	<b>15.400.703,04</b>
A. Liquide middelen en geldbeleggingen	7.612.626,63	13.666.549,43
B. Vorderingen op korte termijn	1.191.472,32	1.651.079,52
1. Vorderingen uit ruiltransacties	290.003,67	349.641,31
2. Vorderingen uit niet-ruiltransacties	901.468,65	1.301.438,21
C. Voorraden en bestellingen in uitvoering	0,00	0,00
D. Overlopende rekeningen van het actief	0,00	0,00
E. Vorderingen op lange termijn die binnen het jaar vervallen	86.095,29	83.074,09
<b>II. Vaste activa</b>	<b>79.497.253,15</b>	<b>74.182.395,06</b>
A. Vorderingen op lange termijn	3.321.644,90	3.407.740,19
1. Vorderingen uit ruiltransacties	0,00	0,00
2. Vorderingen uit niet-ruiltransacties	3.321.644,90	3.407.740,19
B. Financiële vaste activa	10.799.580,34	10.777.862,18
1. Extern verzelfstandigde agentschappen	0,00	0,00
2. Intergemeentelijke samenwerkingsverbanden en soortgelijke entiteiten	10.359.034,23	10.337.341,07
3. OCMW-verenigingen	332.153,76	332.153,76
4. Andere financiële vaste activa	108.392,35	108.367,35
C. Materiële vaste activa	64.493.361,30	58.949.332,39
1. Gemeenschapsgoederen	63.762.681,21	58.200.577,02
a. Terreinen en gebouwen	48.632.916,95	43.057.557,58
b. Wegen en overige infrastructuur	9.164.836,25	9.327.924,69
c. Installaties, machines en uitrusting	561.658,19	478.972,84
d. Meubilair, kantooruitrusting en rollend materieel	643.384,62	484.419,74
e. Leasing en soortgelijke rechten	4.580.643,91	4.672.460,88
f. Erfgoed	179.241,29	179.241,29
2. Bedrijfsmatige materiële vaste activa	149.830,61	149.830,61
a. Terreinen en gebouwen	149.830,61	149.830,61
b. Installaties, machines en uitrusting	0,00	0,00
c. Meubilair, kantooruitrusting en rollend materieel	0,00	0,00
d. Leasing en soortgelijke rechten	0,00	0,00
3. Overige materiële vaste activa	580.849,48	598.924,76
a. Terreinen en gebouwen	580.849,48	598.924,76
b. Roerende goederen	0,00	0,00
D. Immateriële vaste activa	882.666,61	1.047.460,30
<b>TOTAAL ACTIVA</b>	<b>88.387.447,39</b>	<b>89.583.098,10</b>

<b>PASSIVA</b>	<b>2022</b>	<b>2021</b>
<b>I. Schulden</b>	<b>40.566.604,13</b>	<b>41.299.127,32</b>
A. Schulden op korte termijn	4.200.970,89	3.786.998,54
1. Schulden uit ruiltransacties	1.789.616,80	1.365.579,04
a. Voorzieningen voor risico's en kosten	435.657,21	400.810,00
b. Financiële schulden	0,00	0,00
c. Niet-financiële schulden uit ruiltransacties	1.353.959,59	964.769,04
2. Schulden uit niet-ruiltransacties	725.609,47	613.152,11
3. Overlopende rekeningen van het passief	0,00	0,00
4. Schulden op lange termijn die binnen het jaar vervallen	1.685.744,62	1.808.267,39
B. Schulden op lange termijn	36.365.633,24	37.512.128,78
1. Schulden uit ruiltransacties	36.365.633,24	37.512.128,78
a. Voorzieningen voor risico's en kosten	3.066.302,81	2.617.857,74
1. Pensioenen en soortgelijke verplichtingen	3.066.302,81	2.617.857,74
2. Andere risico's en kosten	0,00	0,00
b. Financiële schulden	33.299.330,43	34.894.271,04
c. Niet-financiële schulden uit ruiltransacties	0,00	0,00
2. Schulden uit niet-ruiltransacties	0,00	0,00
<b>II. Nettoactief</b>	<b>47.820.843,26</b>	<b>48.283.970,78</b>
A. Kapitaalssubsidies en schenkingen	8.357.979,25	8.458.730,75
B. Gecumuleerd overschot of tekort	8.045.158,70	8.449.990,26
C. Herwaarderingsreserves	2.317.114,16	2.274.658,62
D. Overig nettoactief	29.100.591,15	29.100.591,15
<b>TOTAAL PASSIVA</b>	<b>88.387.447,39</b>	<b>89.583.098,10</b>

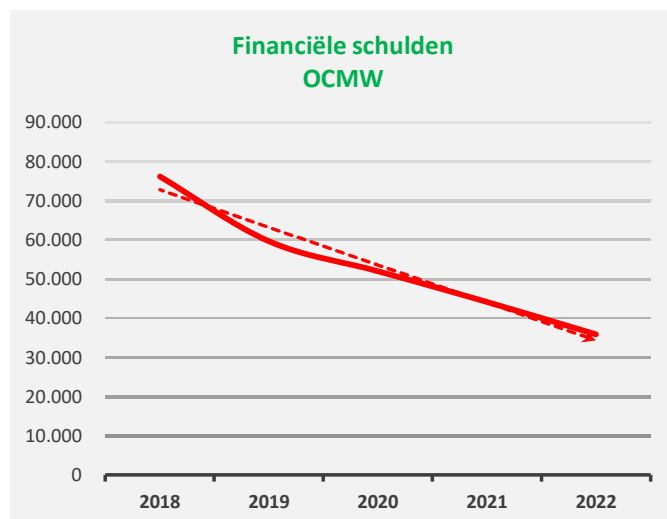
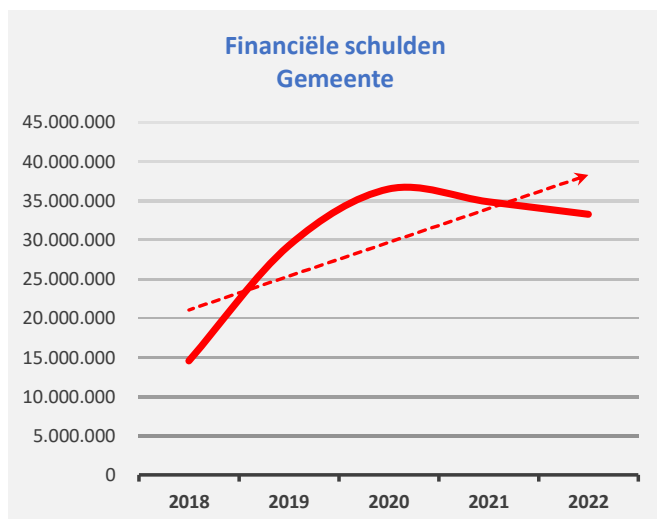
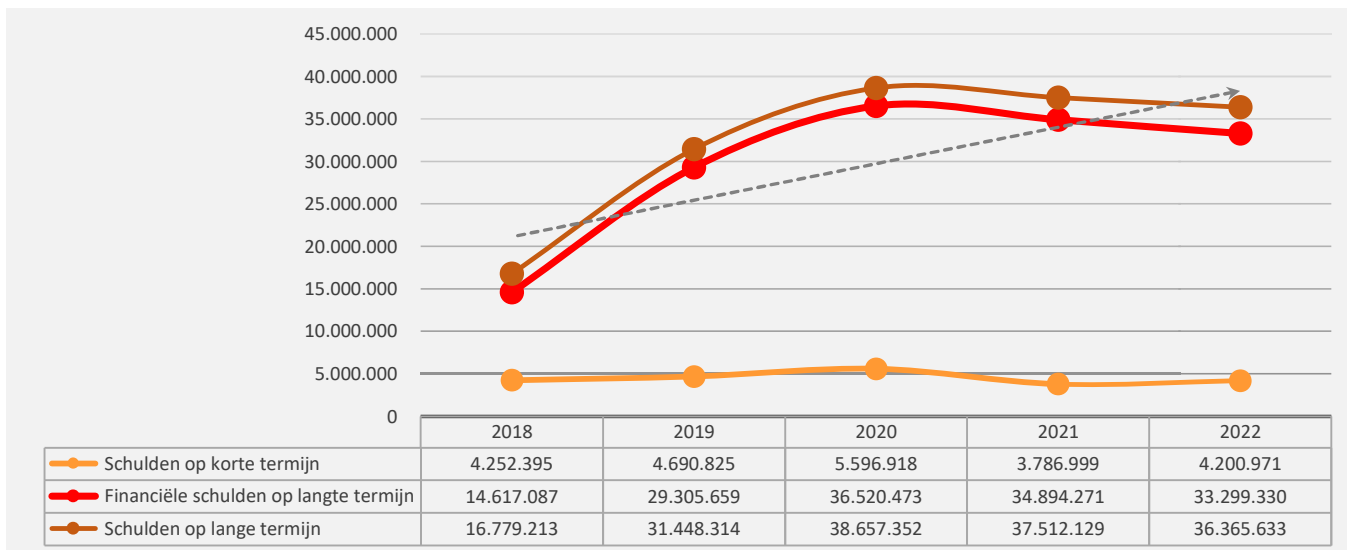
1. Samenstelling van de activa

	2022		2021		2020	
<b>ACTIVA</b>	<b>88.387.447</b>	<b>100%</b>	<b>89.583.098</b>	<b>100%</b>	<b>90.536.589</b>	<b>100%</b>
<b>Vlottende activa</b>	<b>8.890.194</b>	<b>10%</b>	<b>15.400.703</b>	<b>17%</b>	<b>19.936.086</b>	<b>22%</b>
Liquide middelen en geldbeleggingen	7.612.627	9%	13.666.549	15%	17.024.645	19%
Vorderingen op korte termijn	1.191.472	1%	1.651.080	2%	2.831.282	3%
<i>Vorderingen uit ruiltransacties</i>	<i>290.004</i>		<i>349.641</i>		<i>346.993</i>	
<i>Vorderingen uit niet-ruiltransacties</i>	<i>901.469</i>		<i>1.301.438</i>		<i>2.484.288</i>	
Voorraden en bestellingen in uitvoering						
Overlopende rekeningen van het actief						
Vorderingen op lange termijn die binnen het jaar vervallen	86.095	0%	83.074	0%	80.159	0%
<b>Vaste activa</b>	<b>79.497.253</b>	<b>90%</b>	<b>74.182.395</b>	<b>83%</b>	<b>70.600.503</b>	<b>78%</b>
Vorderingen op lange termijn	3.321.645	4%	3.407.740	4%	3.490.814	4%
Financiële vaste activa	10.799.580	12%	10.777.862	12%	10.813.539	12%
Materiële vaste activa	64.493.361	73%	58.949.332	66%	55.315.970	61%
Immateriële vaste activa	882.667	1%	1.047.460	1%	980.180	1%



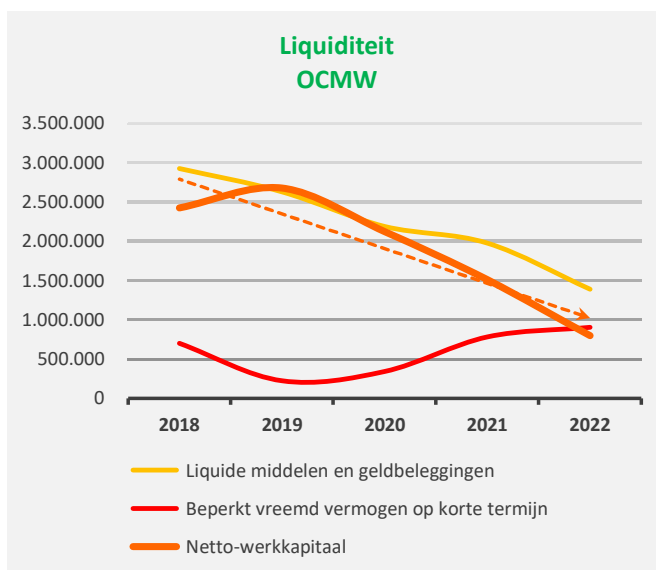
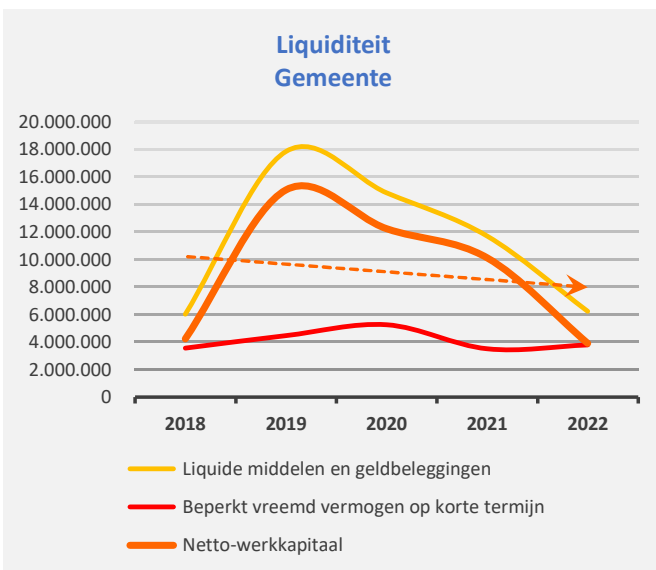
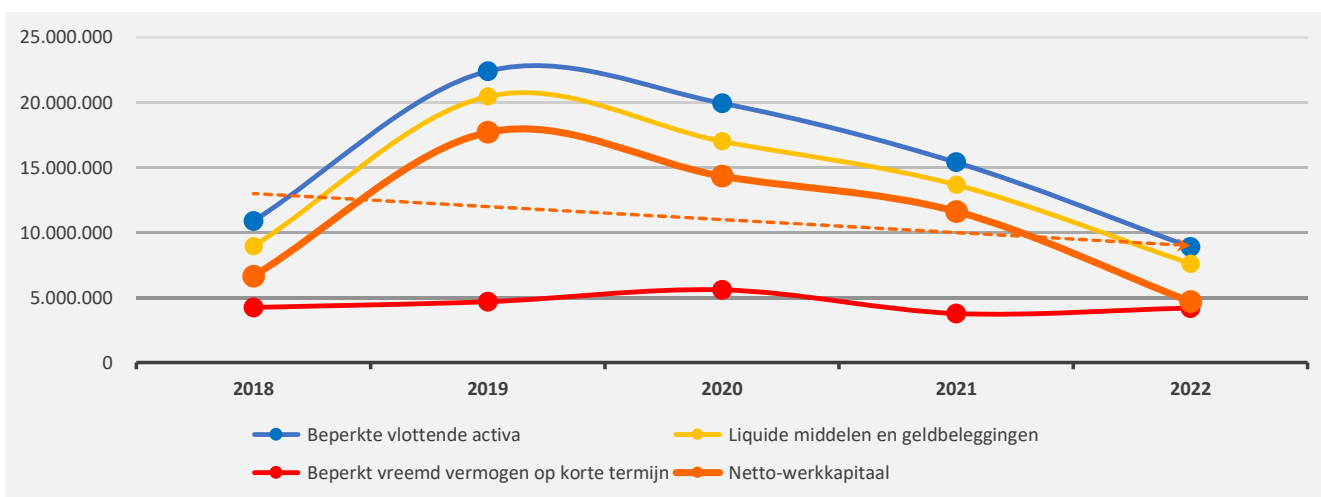
2. Samenstelling van de passiva

	2022		2021		2020	
<b>PASSIVA</b>	<b>88.387.447</b>	<b>100%</b>	<b>89.583.098</b>	<b>100%</b>	<b>90.536.589</b>	<b>100%</b>
<b>Schulden op korte termijn</b>	<b>4.200.971</b>	<b>5%</b>	<b>3.786.999</b>	<b>4%</b>	<b>5.596.918</b>	<b>6%</b>
Schulden uit ruiltransacties	1.789.617	2%	1.365.579	2%	1.471.509	2%
Voorzieningen voor risico's en kosten	435.657		400.810		363.597	
Financiële schulden						
Diverse schulden op korte termijn uit ruiltransacties	1.353.960		964.769		1.107.912	
Schulden uit niet-ruiltransacties	725.609	1%	613.152	1%	2.209.073	2%
Overlopende rekeningen van het passief						
Schulden op lange termijn die binnen het jaar vervallen	1.685.745	2%	1.808.267	2%	1.916.336	2%
<b>Schulden op lange termijn</b>	<b>36.365.633</b>	<b>41%</b>	<b>37.512.129</b>	<b>42%</b>	<b>38.657.352</b>	<b>43%</b>
Schulden uit ruiltransacties	36.365.633	41%	37.512.129	42%	38.657.352	43%
Voorzieningen voor risico's en kosten	3.066.303		2.617.858		2.136.879	
Financiële schulden	33.299.330		34.894.271		36.520.473	
Niet-financiële schulden uit ruiltransacties						
Schulden uit niet-ruiltransacties						
<b>Nettoactief</b>	<b>47.820.843</b>	<b>54%</b>	<b>48.283.971</b>	<b>54%</b>	<b>46.282.320</b>	<b>51%</b>



1. Liquiditeit

	2022	2021	2020	2019
<b>Beperkte vlottende activa</b>	<b>8.890.194</b>	<b>15.400.703</b>	<b>19.936.086</b>	<b>22.397.326</b>
Liquide middelen en geldbeleggingen	7.612.627	13.666.549	17.024.645	20.465.906
Vorderingen op korte termijn	1.191.472	1.651.080	2.831.282	1.854.073
<i>Vorderingen uit ruiltransacties</i>	<i>290.004</i>	<i>349.641</i>	<i>346.993</i>	<i>1.159.412</i>
<i>Vorderingen uit niet-ruiltransacties</i>	<i>901.469</i>	<i>1.301.438</i>	<i>2.484.288</i>	<i>694.662</i>
Vorderingen op lange termijn die < 1jr vervallen	86.095	83.074	80.159	77.346
<b>Beperkt vreemd vermogen op korte termijn</b>	<b>4.200.971</b>	<b>3.786.999</b>	<b>5.596.918</b>	<b>4.690.825</b>
Schulden uit ruiltransacties	1.789.617	1.365.579	1.471.509	2.127.964
Schulden uit niet-ruiltransacties	725.609	613.152	2.209.073	752.229
Schulden op lange termijn die binnen het jaar vervallen	1.685.745	1.808.267	1.916.336	1.810.633
<b>Netto-werkkapitaal</b>	<b>4.689.223</b>	<b>11.613.705</b>	<b>14.339.168</b>	<b>17.706.501</b>



2. Solvabiliteit

	2022	2021	2020	2019
Vreemdvermogen	40.566.604	41.299.127	44.254.270	36.139.139
Totaal vermogen	88.387.447	89.583.098	90.536.589	80.807.607
Schuldgraad	<b>0,46</b>	<b>0,46</b>	<b>0,49</b>	<b>0,45</b>
Schulden op lange termijn (zonder voorzieningen)	33.299.330	34.894.271	36.520.473	29.305.659
Totaal vermogen	88.387.447	89.583.098	90.536.589	80.807.607
LT-Schuldgraad (zonder voorzieningen)	<b>0,38</b>	<b>0,39</b>	<b>0,40</b>	<b>0,36</b>

