

J A A R R E K E N I N G

2 0 2 3

Gemeente en OCMW Waasmunster
Abdij van Roosenberglaan 8 - 9250 Waasmunster

Tel : 052/89.20.00

[info@waasmunster.be;](mailto:info@waasmunster.be)

info.ocmw@waasmunster.be

Algemeen directeur : Bram Collier

Financieel directeur : Kris Ternest

N.I.S.-code : 42023.

Inhoud

K Kengetallen 2023

Beleidsvaluatie

De financiële nota

- J1** Doelstellingenrekening
- J2** Staat van het financieel evenwicht boekjaar 2023
- J3** Realisatie van de kredieten boekjaar 2023
- J4** De balans per 31/12/2023
- J5** De staat van opbrengsten en kosten per 31/12/2023

Toelichting bij de financiële nota

- B-RE** Verklaring materiële verschillen tussen meerjarenplan en rekening (EXP)
- T1** Ontvangsten en uitgaven naar functionele aard
- T2** Ontvangsten en uitgaven naar economische aard
- T3** Investeringsprojecten
- B-RI** Verklaring materiële verschillen tussen meerjarenplan en rekening (INV)
- T4** Evolutie van de financiële schulden
- T5** Toelichting bij de balans

Bijlagen

- SUB** Overzicht van de verstrekte subsidies
- PS** De proef- en saldibalans per 31/12/2023
- 0** Detail van de niet in de balans opgenomen rechten en plichten
- FVA** Overzicht van de financiële vaste activa (deelnemingen)
- LT-V** Overzicht van de lange termijn vorderingen en toegestane leningen
- LT-S** Overzicht van de lange termijn schulden en leningen
- PAT** Detail van de desinvesteringen en buitengebruikstellingen
- BK** Aansluiting werkkapitaal
- RISC** Financiële risico's
- W** Waarderingsregels
- 258** Overzicht van de overgedragen kredieten (art. 258 van het DLB)
- TR** Toelichting over transacties met buitengewone invloed op het resultaat

Boekjaar 2023 in grafiek

Exploitatie-uitgaven boekjaar 2023 in evolutie en grafiek

- 1 Samenstelling van de exploitatie-uitgaven 2023 - Vergelijking rekening-meerjarenplan
- 2 Evolutie van de exploitatie-uitgaven 2019-2023
- 3 Evolutie van de 'goederen en diensten' 2019-2023
- 4 Evolutie van de personeelskosten 2019-2023
- 5 Evolutie van de individuele hulpverlening door het OCMW 2019-2023
- 6 Verdeling van de 'goederen en diensten' per beleidsveld 2023-2022 / MJPL 2023
- 7 Verdeling van de personeelskosten per beleidsveld 2023-2022 / MJPL 2023
- 8 Verdeling van de toegestane subsidies per beleidsveld 2023-2022 / MJPL 2023

Exploitatie-ontvangsten boekjaar 2023 in evolutie en grafiek

- 1 Samenstelling van de exploitatie-ontvangsten 2023 - Vergelijking rekening-meerjarenplan
- 2 Evolutie van de exploitatie-ontvangsten 2019-2023
- 3 Evolutie van de fiscale ontvangsten 2019-2023
- 4 Evolutie van de werkingssubsidies 2019-2023
- 5 Evolutie van de financiële ontvangsten 2019-2023
- 6 Verdeling van de ontvangsten uit de werking per beleidsveld 2023-2022 / MJPL 2023
- 7 Verdeling van de specifieke werkingssubsidies per beleidsveld 2023-2022 / MJPL 2023
- 8 Verdeling van de financiële ontvangsten per beleidsveld 2023-2022 / MJPL 2023

Investeringsuitgaven boekjaar 2023 in evolutie en grafiek

- 1 Samenstelling van de investeringsuitgaven 2023 - Vergelijking rekening-meerjarenplan
- 2 Evolutie van de investeringsuitgaven 2019-2023
- 3 Verdeling van de investeringsuitgaven per beleidsveld 2023-2022 / MJPL 2023

Investeringsontvangsten boekjaar 2023 in evolutie en grafiek

- 1 Samenstelling van de investeringsontvangsten 2023 - Vergelijking rekening-meerjarenplan
- 2 Evolutie van de investeringsontvangsten 2019-2023
- 3 Verdeling van de investeringsontvangsten per beleidsveld 2023-2022 / MJPL 2023

Balans boekjaar 2023 in grafiek

- 1 Samenstelling van de activa
- 2 Samenstelling van de passiva
- 3 Beknopte ratio-analyse

Kengetallen 2023

KENGETALLEN BOEKJAAR 2023

	GECONSOLIDEERD	GEMEENTE	OCMW
--	-----------------------	-----------------	-------------

Liquiditeiten

	Kastoestand per 31/12/2023	7.676.569	7.100.398	576.170
	Openstaande vorderingen op KT	2.240.075	1.956.128	283.947
	Openstaande schulden op KT	3.057.649	2.514.821	542.827

* Vorderingen/schulden uit ruil en niet-ruil; exclusief interne rekening courant GE-OC

Exploitatie


	* Exploitatieontvangsten in het boekjaar	20.507.992	18.895.118	1.612.874
	* Exploitatieuitgaven in het boekjaar	16.657.351	13.868.493	2.788.857
	Facturatie tussen gemeente en OCMW			
	Saldo exploitatie	3.850.642	5.026.625	-1.175.983

* Exclusief interne facturatie en facturatie tussen GE-OC

Investerings

	Desinvesteringen in het boekjaar	29.012	29.012	
	Ontvangen investeringsubsidies	341.630	341.630	
	Investerings in het boekjaar	1.670.028	1.665.551	4.477
	Toegestane investeringsubsidies	340.479	340.479	
	Saldo investeringen	-1.639.864	-1.635.387	-4.477

Financiering

	Nieuw aangegane leningen	77.921	77.921	
	Terugvordering van toegestane leningen			
	Toegestane leningen			
	Vervroegde terugbetaling van toegestane leningen			
	Vervroegde aflossing van leningen			
	Periodieke aflossingen op leningen	1.688.751	1.680.559	8.192
	Saldo financiering	-1.610.829	-1.602.638	-8.192
	Openstaande schulden uit leningen	33.374.246	33.338.320	35.925
Leningen op rekening met vaste termijn				
Intresten op leningen	693.987	691.756	2.231	

Budgettair resultaat van het boekjaar	599.948	1.088.600	-488.652
Gecumuleerd budgettair resultaat	7.373.344	6.923.469	449.875
Autofinancieringsmarge	2.247.986	2.732.161	-484.175
Tussenkost in het tekort van het OCMW	700.000		
Gecumuleerd budgettair resultaat per inwoner	660		
* Openstaande schuld per inwoner	2.986		

* Inclusief de leningen op rekening met vaste termijn

Beleidsevaluatie

Beleidsvaluatie



2023

Journalvolgnommern: JR Budg. 574258 Alg. 34029 / IK Budg. 49599 EK Budg. 52329

Gemeente (0207.447.069)

Abdij van Roosenberglaan 8, 9250 Waasmunster

Algemeen directeur:: Bram Collier

OCMW (0212.179.778)

Abdij van Roosenberglaan 8, 9250 Waasmunster

Financieel directeur:: Kris Ternest

Prioritaire beleidsdoelstelling: **BD-1: Efficiënt en modern besturen.**

Kwalitatieve omschrijving: Het is de bedoeling van het bestuur om onze gemeente op een moderne en transparante manier te organiseren met een correcte dienstverlening naar de burger toe. Bestuurlijke efficiëntie en digitalisering vormen de leidraad in de gemeentelijke organisatie.

	2023		
	Jaarrekening	Eindkredieten	Initiële kredieten
Exploitatie			
Uitgaven	1.219	13.000	13.000
Ontvangsten	0	0	0
Saldo	-1.219	-13.000	-13.000
Investerings			
Uitgaven	1.141.406	2.544.448	250.000
Ontvangsten	0	0	0
Saldo	-1.141.406	-2.544.448	-250.000
Financiering			

Prioritair actieplan: **AP-1: Moderne overheidsorganisatie**

	2023		
	Jaarrekening	Eindkredieten	Initiële kredieten
Exploitatie			
Uitgaven	1.219	13.000	13.000
Ontvangsten	0	0	0
Saldo	-1.219	-13.000	-13.000
Investerings			
Uitgaven	270.139	330.000	0
Ontvangsten	0	0	0
Saldo	-270.139	-330.000	0
Financiering			

Prioritaire actie: ACT-1: Blijvende aandacht voor welzijn op het werk

Het is belangrijk dat we aandacht besteden aan ergonomisch en aangepast meubilair (o.m. bureaustoelen, in hoogte verstelbare bureaus) voor onze werknemers. Dit bevordert o.a. het welbevinden op het werk. Zo zullen we voor het nieuw gemeentehuis en voor De Meermin extra inzetten op aangepast meubilair.

We zullen ook jaarlijks minimaal één collectieve vorming/opleiding m.b.t. arbeidsveiligheid, ergonomie of welzijn op het werk aanbieden aan onze werknemers van de gemeente.

De Meermin is inmiddels in gebruik sinds april 2021 en voorzien van het nodige aanpasbare meubilair. Voor het gemeentehuis wordt het dossier aankoop meubilair momenteel voorbereid, ook hier zal de nodige aandacht gaan naar ergonomie.

Tevens zullen na verhuis van de diensten naar het gemeentehuis, de kantoren allen beschikken over een buitenraam en de nodige ventilatie.

update juni 2023: het nieuwe gemeentehuis is in gebruik genomen in februari. Bij de inrichting werd rekening gehouden met de ergonomie waar nodig worden nog kleine wijzigingen aangebracht. Er is ook een budget voorzien voor het installeren van rolgordijnen om de problematiek van de lichtinval tegen te gaan.

	2023		
	Jaarrekening	Eindkredieten	Initiële kredieten
Exploitatie			
Investerings			
Uitgaven	270.139	330.000	0
Ontvangsten	0	0	0
Saldo	-270.139	-330.000	0
Financiering			

Prioritaire actie: ACT-2: Integratie diensten gemeente en OCMW

Modern besturen betekent ook dat alle diensten meer gaan samenwerken en dit kan in het bijzonder door integratie van de gemeentelijke en OCMW-diensten, maar dit vraagt om aangepaste infrastructuur.

Op de nieuwe gemeentelijke site aan de Roosenberglaan brengen we alle gemeente- en OCMW-diensten samen.

Hierdoor is er de facto ook een integratie van de ondersteunende diensten.

Prioritaire actie: ACT-3: Stroomlijnen en digitaliseren van de dienstverlening aan burgers en bedrijven

We implementeren e-facturatie en een verdere uitrol van het e-loket als aanvulling op de fysieke loketten.

We onderzoeken of een Waasmunsterse app een meerwaarde kan bieden ten opzichte van huidige content via de website.

We realiseren publiek toegankelijke wifi in de gemeente. In eerste instantie zo maximaal mogelijk in de eigen gebouwen. Mogelijkheden van publieke hotspots (evt. via Europese subsidies) worden benut.

In de Meermin is reeds publieke wifi aanwezig.

Update dec-2022:

Vanuit de vrijetijdsdiensten werd ism de diensten Omgeving, Preventie en Technische dienst, politie en brandweer in maart 2022 ingestapt in het online-platform Eaglebe om de verenigingen en burgers die evenementen organiseren beter te kunnen begeleiden vanuit een centraal (digitaal) aanspreekpunt. Via dit gebruiksvriendelijke evenementenplatform (link op gemeentelijke website) vraagt de organisator online een toelating voor het evenement aan. Na (centrale) behandeling door de vrijetijdsdiensten en goedkeuring van het college krijgt de organisator bijkomende vergunningen zoals een geluidsafwijking, inname openbaar domein, signalisatieplan, ... en is de organisator helemaal in orde om het evenement vlot te laten verlopen.

Door de centralisatie van al die evenementen in het softwarepakket krijgen niet alleen organisatoren, maar ook het gemeentebestuur én de veiligheidsdiensten meteen een overzicht van wat er in Waasmunster te doen is.

Recent werd de werking van dit nieuwe werkproces intern geëvalueerd en bijgestuurd en werden de bijstellingen via een nieuwsbrief aan de verenigingen kenbaar gemaakt.

Update juni 2023:

Bij ingebruikname van het gemeentehuis werd ook een klantgeleidingssysteem in dienst genomen. Burgers kunnen via het systeem een afspraak boeken met de diensten. Hierdoor worden de wachttijden voor de burger aanzienlijk korter. Bijkomend voordeel is dat op de dienst Grondgebiedszaken de nodige dossiers ter voorbereiding van de afspraak reeds uit het archief gehaald kunnen worden zodat onmiddellijk alle informatie kan worden gegeven. Het klantgeleidingssysteem wordt naar gelang de noden verder bijgestuurd.

Prioritaire actie: ACT-4: Stroomlijnen en digitaliseren van de interne werkprocessen

We kiezen ervoor om alle diensten te voorzien van e-post.

Voor de afdeling grondgebiedszaken werd in 2021 een digitaal systeem uitgerold voor de inname van het openbaar domein gekoppeld aan nieuw reglement. De aanvragen voor evenementen werden eveneens gedigitaliseerd. Op deze manier kan in 1 aanvraag toelating worden gevraagd voor de diverse aspecten (vergunning geluid, inname openbaar domein, ...) van een evenement.

Er komt ook een digitale inventarisatie (GIS) van het openbaar domein (bermen, voetpaden, groenbestand, ...). Dit garandeert een betere opvolging en gestructureerde aanpak van onderhoud en herstel. Tevens zal er een digitalisering komen die zorgt voor een optimalisatie van de werkopdrachten van de technische dienst (kan pas na realisatie glasvezelverbindingen tussen de gemeentelijke gebouwen). Er werden reeds een aantal voorbereidende vergaderingen gehouden mbt tot de software en de daarin vervatte mogelijkheden. Momenteel wordt de software uitgebreid getest binnen de dienst zodat deze op korte termijn uitgerold kan worden voor de hele organisatie.

Update dec-2022:

De proefperiode voor het testen van de software voor werkopdrachten is nog lopende, gedurende het testen wordt het systeem continu verder bijgestuurd, op korte termijn kan de uitrol starten. Met de inventarisatie openbaar domein dient nog gestart te worden.

Update jun-2024:

Er werd software in gebruik genomen om aan betere debiteurenopvolging te kunnen doen. Tevens wordt er momenteel ook software in gebruik genomen om onze klanten op een efficiëntere manier een factuur of aanslagbiljet te bezorgen. Zo zullen klanten en burgers in de toekomst kunnen kiezen om hun facturen en/of aanslagbiljetten te ontvangen via post, e-mail, hun e-box of pepol. Hieraan gekoppeld worden ook meer betalingsmogelijkheden voorzien.

	2023		
	Jaarrekening	Eindkredieten	Initiële kredieten
Exploitatie			
Uitgaven	1.219	13.000	13.000
Ontvangsten	0	0	0
Saldo	-1.219	-13.000	-13.000
Investerings			
Financiering			

Geen niet-prioritaire acties

Prioritair actieplan: AP-2: Aangepaste, eigentijdse en toegankelijke infrastructuur

	2023		
	Jaarrekening	Eindkredieten	Initiële kredieten
Exploitatie			
Investerings			
Uitgaven	871.267	2.214.448	250.000
Ontvangsten	0	0	0
Saldo	-871.267	-2.214.448	-250.000
Financiering			

Prioritaire actie: ACT-5: Bouw nieuw gemeentehuis

In het najaar van 2019 werd de omgevingsvergunning bekomen voor de bouw van een nieuw gemeentehuis. De aanbestedingsdocumenten zijn uitgewerkt en de opdracht gepubliceerd. De opdracht is gegund en de werken zijn opgestart in augustus 2020. In het najaar van 2022 zou het gebouw klaar moeten zijn.

Er zal gewerkt worden met een centrale infokiosk/onthaal in het nieuwe gemeentehuis. Dit om de dienstverlening voor de inwoner nog vlotter te laten verlopen.

Update dec-2022:

In de loop van december kunnen de bouwwerken worden opgeleverd. Daarna kan gestart worden met de verdere inrichtingswerken van het gebouw. Het meubilair wordt geleverd begin 2023, de verhuis is gepland in februari.

Update juni 2023:

Alle diensten zijn in februari verhuisd naar het nieuwe gemeentehuis.

	2023		
	Jaarrekening	Eindkredieten	Initiële kredieten
Exploitatie			
Investerings			
Uitgaven	812.553	2.050.000	250.000
Ontvangsten	0	0	0
Saldo	-812.553	-2.050.000	-250.000
Financiering			

Prioritaire actie: ACT-6: Bouw De Meermin

De bouwwerken werden voorlopig opgeleverd in januari 2021. De ingebruikname van het gebouw vond plaats eind april 2021. Het gebouw werd intussen definitief opgeleverd.

In het gebouw is een centralisatie gebeurd van de vrijetijdsdiensten en een loket 'vrije tijd'. Door de integratie van dit loket in de bibliotheek werden de openingsuren van de leeszaal van de bib verruimd. Zo kunnen de bezoekers 15 u/week extra terecht in de bib tijdens de openingsuren van het vrijetijdsloket.

	2023		
	Jaarrekening	Eindkredieten	Initiële kredieten
Exploitatie			
Investerings			
Uitgaven	58.714	164.448	0
Ontvangsten	0	0	0
Saldo	-58.714	-164.448	0
Financiering			

Geen niet-prioritaire acties

Prioritair actieplan: AP-3: Een rechtvaardige en doelmatige gemeentelijke fiscaliteit

Prioritaire actie: ACT-7: Afstemmen forfaitaire gemeentebelasting op de gezinssamenstelling

Het bestuur wil de gemeentelijke fiscaliteit beter afstemmen op de verschillende vormen van gezinssamenstelling. Een forfaitaire belasting die aan ieder gezin wordt opgelegd, zonder oog te hebben voor de concrete samenstelling van dat gezin, dient in de toekomst te worden vermeden.

Vanaf 2023 wordt een nieuwe categorie belastingplichtigen ingevoerd: alleenstaande gezinnen. De aanslagvoet wordt vastgesteld op 65 euro i.p.v. 130 euro.

Prioritaire actie: ACT-8: Actualiseren van reglement inname van openbaar domein

We implementeren een digitaal systeem voor inname openbaar domein gekoppeld aan een geactualiseerd reglement (zie ook ACT 4).

Geen niet-prioritaire acties

Geen niet-prioritaire actieplannen

Prioritaire beleidsdoelstelling: BD-2: Betaalbaar en kwaliteitsvol wonen nastreven.

Kwalitatieve omschrijving: Wij willen ervoor zorgen dat wonen in onze gemeente betaalbaar en kwaliteitsvol is. Als gemeentebestuur vervullen we tevens een regierol in de huisvestingssector.

	2023		
	Jaarrekening	Eindkredieten	Initiële kredieten
Exploitatie			
Investerings			
Uitgaven	0	0	750.000
Ontvangsten	0	0	0
Saldo	0	0	-750.000
Financiering			

Prioritair actieplan: AP-4: Stimuleren van kwaliteitsvol betaalbaar wonen

	2023		
	Jaarrekening	Eindkredieten	Initiële kredieten
Exploitatie			
Investerings			
Uitgaven	0	0	750.000
Ontvangsten	0	0	0
Saldo	0	0	-750.000
Financiering			

Prioritaire actie: ACT-9: Strijd tegen leegstand en verwaarlozing

We optimaliseren het reglement leegstand en verwaarlozingen zowel voor bedrijven als voor woningen. We besteden bijzondere aandacht aan leegstand van bedrijven (incl. horeca). We voorzien de aanleg en opvolging van een sluitend leegstandregister.

Update dec-2022:

De gemeente Waasmunster is ingestapt in het IGS wonen van Interwaas. Eén van de taken, waar nu binnen de eigen diensten te weinig tijd vrijgemaakt kan worden, die aan hen wordt doorgegeven is het leegstandregister wonen.

Update mei 2024:

Interwaas deed reeds heel wat terreinbezoeken waardoor de problematiek van de leegstand beter in kaart wordt gebracht en er ingezet kan worden op een actiever beleid ter voorkoming van leegstand.

Prioritaire actie: ACT-10: Uitbouwen van de rol van de gemeente als woonadviseur

We werken samen met Interwaas voor de uitbouw van het "energiehuis".

Momenteel worden zowel op de dienst omgeving in het gemeentehuis als in het sociaal huis een aantal woonadviezen verstrekt. Beide diensten verhuizen naar het nieuwe gemeentehuis, waardoor de dienstverlening 'wonen' beter kan worden uitgebouwd.

Ondertussen is de gemeente ingestapt in de Intergemeentelijke samenwerking rond wonen van Interwaas. In eerste instantie is gefocust op het leegstandsregister woningen. Ook het woonoverleg wordt ondersteund door de diensten van Interwaas. Daarnaast worden ook de woninginspecties vanuit Interwaas gedaan en mee opgevolgd hetgeen deze procedures ook vlotter doet verlopen en we zo versneld kunnen anticiperen op meldingen van slechte woonkwaliteit.

Prioritaire actie: ACT-11: Beperken van de geluidsoverlast door plaatsing van geluidsschermen.

We realiseren geluidsschermen in samenwerking met het Agentschap Wegen en Verkeer op de E17 ter hoogte van de Nederheirweg en de Heide. De verdeelsleutel van de kosten is gekend, de samenwerkingsovereenkomst tussen Wegen en Verkeer en de gemeente is uitgewerkt..

Update dec-2022:

Het project blijft op schema. Agentschap Wegen en Verkeer heeft een studiebureau aangesteld voor de verdere uitrol.

Update 2024:

Op het laatste overleg met Wegen en Verkeer werd gemeld dat Evolta is aangesteld als studiebureau voor dit project. Uitvoering zou voorzien zijn in 2025 als AWW hiervoor de nodige budgetten krijgt. Ook op gemeentelijk vlak zal het budget vermoedelijk moeten herbekeken worden ten gevolge van de sterk gestegen bouwpreizen de voorbije jaren.

	2023		
	Jaarrekening	Eindkredieten	Initiële kredieten
Exploitatie			
Investerings			
Uitgaven	0	0	750.000
Ontvangsten	0	0	0
Saldo	0	0	-750.000
Financiering			

Geen niet-prioritaire acties

Geen niet-prioritaire actieplannen

Prioritaire beleidsdoelstelling: BD-3: Ruimte optimaal benutten en organiseren.

Kwalitatieve omschrijving: Onze open ruimte is immers schaars. In onze ruimtelijke ordening leggen we de nadruk op kernversterking.

	2023		
	Jaarrekening	Eindkredieten	Initiële kredieten
Exploitatie			
Investerings			
Uitgaven	20.151	34.500	12.000
Ontvangsten	0	0	0
Saldo	-20.151	-34.500	-12.000
Financiering			

Prioritair actieplan: AP-5: Uitwerken ruimtelijk beleid

	2023		
	Jaarrekening	Eindkredieten	Initiële kredieten
Exploitatie			
Investerings			
Uitgaven	20.151	34.500	12.000
Ontvangsten	0	0	0
Saldo	-20.151	-34.500	-12.000
Financiering			

Prioritaire actie: ACT-12: Vrijwaren van open ruimtes, bosbestand en groen areaal

We benutten kansen die zich aanbieden om de groene ruimte in de gemeente te optimaliseren. We realiseren een geboortebos en kopen gronden die in aanmerking komen voor herbebossing.

Voor de realisatie van het geboortebos werd een overeenkomst afgesloten met het bosloket van de Provincie zodat de verdere uitrol kan gebeuren.

Update dec-2022:

Medio december 2022 wordt het eerste deel van het geboortebos aangeplant. De omgevingsvergunning hiertoe werd bekomen, de procedure voor aankoop plantgoed werd doorlopen. Er wordt hiervoor samengewerkt met het bosloket.

Update juni 2023:

Door de weersomstandigheden werd de aanplant van het geboortebos verplaatst naar februari. Er werd een aanplant voorzien voor 3 geboortejaren. Op het terrein kunnen nog bomen aangeplant worden voor 2 geboortejaren. Ten gepaste tijde zal deze aanplanting worden voorbereid.

Update mei 2024: De aanplant van het tweede deel van het geboortebos werd gerealiseerd.

	2023		
	Jaarrekening	Eindkredieten	Initiële kredieten
Exploitatie			
Investerings			
Uitgaven	20.151	34.500	12.000
Ontvangsten	0	0	0
Saldo	-20.151	-34.500	-12.000
Financiering			

Prioritaire actie: ACT-13: Opwaardering wijken en dorpskernen -

In Waasmunster is een ruim aanbod aan sociale huisvesting en er zijn drie performante sociale huisvestingsmaatschappijen op ons grondgebied actief. Samen met hen wordt het bindend sociaal objectief aan sociale woningen gehaald. Wie buiten het bereik van de sociale huisvesting valt, is vaak verplicht om andere oorden op te zoeken. Onze demografie toont een vertrek van jonge mensen en een terugkeer van senioren. Het gebrek aan betaalbare huisvesting is daar ongetwijfeld een belangrijke factor in.

We willen streven naar een mix in woontypologieën en verschillende typeringen van bewoners (eigenaars/huurders/sociaal wonen/leeftijd), met een focus op betaalbaar wonen.

Bij de herziening van het premiereglement zullen we nagaan welke premies kunnen worden ingevoerd om zo bepaalde wijken en buurten versneld te gaan opwaarderen.

We vernieuwen de infrastructuur in bepaalde wijken/straten (zie ook ACT 15).

Prioritaire actie: ACT-14: Verkavelings- en verdichtingsbeleid

We formuleren een algemeen kader inzake ruimtelijke ordening met aandacht voor een goede mix van woontypologieën en maximaal behoud van het groene karakter in het woonparkgebied.

We herzien het gemeentelijk ruimtelijk structuurplan om de goede ruimtelijk ordening te bewaren en de levenskwaliteit te verbeteren waarbij er duurzaam kan geleefd worden met respect voor elkaar, het klimaat en de leefomgeving.

Om ruimtelijke ontwikkelingen en het hanteren van een groennorm effectief te gaan sturen op het terrein is er nood aan een instrumentarium. Wij gaan de haalbaarheid na om ons te laten adviseren door een extern bureau.

Geen niet-prioritaire acties

Geen niet-prioritaire actieplannen

Prioritaire beleidsdoelstelling: BD-4: Een aangenaam en veilig openbaar domein creëren.

Kwalitatieve omschrijving: We willen een gemeente zijn waar onze inwoners en bezoekers graag verblijven en zich vlot en veilig kunnen bewegen en verplaatsen.

	2023		
	Jaarrekening	Eindkredieten	Initiële kredieten
Exploitatie			
Uitgaven	10.626	10.000	2.200
Ontvangsten	30.576	30.000	10.000
Saldo	19.950	20.000	7.800
Investerings			
Uitgaven	160.945	773.314	2.350.000
Ontvangsten	20.535	955.062	580.000
Saldo	-140.410	181.748	-1.770.000
Financiering			

Prioritair actieplan: AP-6: Infrastructuur veiliger en toegankelijker maken en verbeteren

	2023		
	Jaarrekening	Eindkredieten	Initiële kredieten
Exploitatie			
Investerings			
Uitgaven	95.787	398.342	2.050.000
Ontvangsten	20.000	925.062	580.000
Saldo	-75.787	526.720	-1.470.000
Financiering			

Prioritaire actie: ACT-15: Aanleggen kwaliteitsvolle voet- en fietspaden

Naast een jaarlijks budget voor overlagingen voorzien we ook een jaarlijks budget voor de heraanleg en herstelling van voetpaden en bermten.

We brengen prioritaire zones digitaal in kaart (zie ACT 4). Op sommige plaatsen kiezen we voor vergroening i.p.v. verharding.

Bij wijze van proefproject maken we het mogelijk dat MTB-tochten een drietal keer per jaar gebruik maken van de trage wegen met het oog op het beperken van het onderhoud en het garanderen van de toegankelijkheid.

We realiseren de missing link tussen Sint-Anna en de Durmebrug in samenwerking met de Vlaamse Waterweg.

De mogelijkheid om een fietspad achter de Stationsstraat en Hoogstraat te creëren wordt ernstig onderzocht.

Bij de realisatie van rioleringsdossiers trachten we het wegdek te verfraaien en te voorzien van verbeterde fietsinfrastructuur en/of voetpaden.

We voorzien de fietssnelweg F4 op grondgebied Waasmunster van openbare verlichting om de veiligheid te verhogen.

Update dec-2022:

De realisatie van het eerste deel van het fietspad achter de Hoogstraat (N446 tot Wareslagedreef) is mee opgenomen in het dossier N446. De verwervingen zijn lopende. Een offerte voor openbare verlichting langs het pad werd goedgekeurd.

In de rioleringsdossiers Neerstraat (tweede fase) en Sousbeekstraat/Groenselstraat worden zoveel als mogelijk fietspaden voorzien. In de projecten Sint-Annastraat en Nijverheidslaan wordt gestreefd naar fietspaden en worden de mogelijkheden onderzocht.

Update juni 2023:

De omgevingsvergunningsaanvraag voor het fietspad achter de Hoogstraat werd ingediend. De realisatie wordt verwacht zomer 2024.

Het dossier Neerstraat 2de fase heeft omwille van de verwervingen wat vertraging opgelopen. Inmiddels wordt verwacht dat de aanvraag voor een omgevingsvergunning in de zomer zal worden ingediend. Naast aanleg riolering en fietspaden in de Neerstraat wordt ook een overlaging voorzien van de Oude Sousbeekstraat.

Verder wordt gewerkt aan de heraanlegdossiers (met fietspaden) van volgende straten:

- as Groenselstraat/Sousbeekstraat: ontwerp ligt in grote lijnen vast
- Nijverheidslaan: in opstart
- Sint-Annastraat: in opstart

Update dec 2023:

De werken om het viaduct over de E17 thv de Oudeheerweg Heide /Ruiter om te bouwen tot ecoveloduct zijn afgerond.

Update juni 2024:

Voor het fietspad achter de Hoogstraat starten de werken in de zomer 2024.

De aanbesteding van de 2e fase van de werken in de Neerstraat is gebeurd en de omgevingsvergunningsaanvraag is ingediend.

	2023		
	Jaarrekening	Eindkredieten	Initiële kredieten
Exploitatie			
Investerings			
Uitgaven	0	150.000	150.000
Ontvangsten	0	0	0
Saldo	0	-150.000	-150.000
Financiering			

Prioritaire actie: ACT-16: De toegankelijkheid verbeteren van het openbaar domein en van openbare gebouwen.

We schenken blijvende aandacht aan toegankelijkheid bij nieuwbouw of heraanleg van de infrastructuur. Zoals bij de realisatie van onze nieuw te bouwen complexen. (De Meermin, gemeentehuis, gemeentelijk museum...)

Wij zullen overgaan tot de aankoop van een bijkomende toiletwagen die geschikt is voor rolstoelgebruikers.

Update dec-2022:

Het charter toegankelijke bushaltes werd ondertekend. De halt-infrastructuur in eerste fase Neerstraat voldoet hieraan, de subsidie toegankelijke haltes werd aangevraagd.

Update juni 2024:

Bij opstart nieuwe projecten worden bushaltes steeds toegankelijk gemaakt (Neerstraat, Ruiterslaan, Nijverheidslaan, Sint-Annastraat, N70, N446).

Er is een aanzet tot het uitwerken van de 2 Hoppinpunten, waar niet onmiddellijk wegenwerken worden gepland (Spoorwegstraat en Sombeke Dries). De unieke verantwoordingsnota is in opmaak

	2023		
	Jaarrekening	Eindkredieten	Initiële kredieten
Exploitatie			
Investerings			
Uitgaven	0	0	50.000
Ontvangsten	0	0	0
Saldo	0	0	-50.000
Financiering			

Prioritaire actie: ACT-17: Herinrichting van straten

Veel straten worden tijdens deze legislatuur heringericht. Het project van de Neerstraat wordt sterk gefaseerd. Deel 1 werd in 2020 opgestart. In de zomer 2021 werden de werken afgerond en de weg opnieuw open gesteld. De volgende fase is in voorbereiding. De omgevingsvergunning voor het resterend deel Neerstraat inclusief een aantal zijstraten is aangevraagd in mei 2024. De aanbestedingsprocedure is lopende - prijzen komen binnen eind mei 2024. Eens er consensus is over de aanleg van fietsinfrastructuur langs de as Ruiter, zal ook hiervoor het dossier verder worden uitgewerkt. Tevens wordt gekeken of aan het deel Ruiter ook de heraanleg van N70 kan gekoppeld worden. Het dossier N70 is in opstart, traject opmaak plannen is lopende.

De herinrichting van de Kerkstraat kan pas plaatsvinden nadat de werken aan de N446 zijn uitgevoerd (rotonde kruispunt Pontravelaan/N446/Kerkstraat). Bij de uitwerking van het mobiliteitsplan wordt nagegaan hoe deze straat zal worden getypologieerd zodat de verfraaiingswerken daarop kunnen worden afgestemd. Het project N446 is in uitvoering. Voor de vervanging van de Durmebrug is het ontwerp bijna klaar. Verwacht wordt dat in 2024 de omgevingsvergunning kan worden aangevraagd.

Er werd een studie bureau aangesteld om oa de verbinding tussen de site Meermin/gemeentehuis en het Kerkplein te realiseren. Daarnaast zullen zij ook de omgevingsaanleg van de site van de Meermin verder opnemen alsook de buffering naar het naastliggende industriegebouw. De omgevingsvergunning is aangevraagd, het aanbestedingsdossier is in voorbereiding.

Wareslagedreef : Eind der werken: najaar 2023.

Het dossier Nijverheidslaan (incl Heidestraat en Schrikkestraat) zit in een beginfase, alle stappen voor subsidie (riolering en fietspaden) dienen nog doorlopen te worden. Deze plannen, zowel riolering als herinrichting, worden verder vorm gegeven.

In de Koningin Astridstraat zijn de werken ook afgerond.

Het dossier Sint-Anna wordt samen met Aquafin en de gemeente Hamme opgestart. Hieraan wordt ook het project Rodendries gekoppeld. Plannen zijn in ontwerpfase.

Kerkstraat: ontwerp wordt verder vorm gegeven. Plannen zijn grotendeels klaar

Opbreken voetpaden Lovimmowijk is aanbesteed. De werken worden uitgevoerd in augustus 2024.

Strook grasdallen Oudeheerweg Heide is aanbesteed. Nog geen startdatum gekregen van de aannemer.

	2023		
	Jaarrekening	Eindkredieten	Initiële kredieten
Exploitatie			
Investerings			
Uitgaven	95.787	248.342	1.850.000
Ontvangsten	20.000	925.062	580.000
Saldo	-75.787	676.720	-1.270.000
Financiering			

Geen niet-prioritaire acties

Prioritair actieplan: AP-7: Stimuleren van duurzame vervoersmiddelen

	2023		
	Jaarrekening	Eindkredieten	Initiële kredieten
Exploitatie			
Uitgaven	10.626	10.000	2.200
Ontvangsten	0	0	0
Saldo	-10.626	-10.000	-2.200
Investerings			
Uitgaven	3.692	3.700	0
Ontvangsten	0	0	0
Saldo	-3.692	-3.700	0
Financiering			

Prioritaire actie: ACT-18: Uitbouwen van oplaadinfrastructuur voor wagens en fietsen

We plaatsen publieke laadpalen voor wagens in elke woonkern (Sombeke, Ruiten, Sint-Anna).

We implementeren laadinfrastructuur voor fietsen van het personeel in de eigen gebouwen. Bij uitbreiding onderzoeken we de mogelijkheden en de noden voor publieke oplaadinfrastructuur voor fietsen.

Update juni 2023

- bij de aanleg van de parking aan het gemeentehuis zal laadinfrastructuur voor wagens worden voorzien
- in het project "paal volgt wagen" werd tot op heden slecht één laadpaal aangevraagd
- door AWV wordt laadinfrastructuur gepland aan het op- en afrittencomplex van de E17 (de aanleg is aan de gang)

Update juni 2024

- in project Kerkstraat wordt ook nog onderzocht waar laadinfrastructuur kan worden voorzien.

Prioritaire actie: ACT-19: Duurzame verplaatsingen stimuleren voor het personeel

We zullen overgaan tot de aankoop van een aantal elektrische dienstfietsen voor korte dienstverplaatsingen van het personeel.

We maken gerichte keuzes bij het vernieuwen van het wagenpark en kiezen waar mogelijk voor elektrisch, hybride of deelwagen.

Update juni 2023:

- er is een elektrische fiets aangekocht die gebruikt kan worden voor dienstverplaatsingen
- het bestuur neemt deel aan de actie "30 dagen minder wagen" (juni 2023)

	2023		
	Jaarrekening	Eindkredieten	Initiële kredieten
Exploitatie			
Investerings			
Uitgaven	3.692	3.700	0
Ontvangsten	0	0	0
Saldo	-3.692	-3.700	0
Financiering			

Prioritaire actie: ACT-20: Opstart van een deelwagensysteem

We brengen de nood en interesse voor de opstart van een autodeelsysteem in kaart. Indien er een duidelijke nood en behoefte is, wordt een systeem van deelwagens geïmplementeerd.

Er werd deelgenomen aan het project van Interwaas. Hierdoor zijn er momenteel 2 elektrische deelwagens in Waasmunster. Er wordt ook voorzien in een bijkomende elektrisch laadpunt aan het Kerkplein zodat de deelwagens daar gestald kunnen worden.

Tevens zullen op korte termijn (september 2022) een aantal deelfietsen worden voorzien op de site van De Meermin.

In maart 2023 loopt het regionaal project elektrisch autodelen af. Globaal doet, rekening houdende met het inwonersaantal, het systeem van de deelwagens in Waasmunster het ongeveer even goed als in de andere Wase gemeenten.

In het kader van de huidige ontwikkelingen op vlak van duurzaamheid en mobiliteit wil het bestuur hierop verder blijven inzetten. Om de kost te drukken zal nog gekeken worden of deze deelwagens in de toekomst ook meer als dienstwagen gebruikt kunnen worden.

Het bestuur wenst dan ook de twee wagens te behouden en zal het project dan ook verlengen. Er zal bekeken worden of hiervoor bijkomende subsidiekanalen kunnen aangesproken worden.

Naast deelwagens zijn er nu ook deelfietsen. Op drie locaties (De Meermin, Ruiters en Sombeke) staan deelfietsen. Verspreid over het Waasland zijn er diverse hub's van deelfietsen. Men kan een deelfiets in een hub oppikken en desgewenst in een andere hub achterlaten.

	2023		
	Jaarrekening	Eindkredieten	Initiële kredieten
Exploitatie			
Uitgaven	10.626	10.000	2.200
Ontvangsten	0	0	0
Saldo	-10.626	-10.000	-2.200
Investerings			
Financiering			

Geen niet-prioritaire acties

Prioritair actieplan: AP-8: Uitbouw van een kwaliteitsvol openbaar domein

	2023		
	Jaarrekening	Eindkredieten	Initiële kredieten
Exploitatie			
Uitgaven	0	0	0
Ontvangsten	30.576	30.000	10.000
Saldo	30.576	30.000	10.000
Investerings			
Uitgaven	61.467	348.395	300.000
Ontvangsten	535	0	0
Saldo	-60.931	-348.395	-300.000
Financiering			

Prioritaire actie: ACT-21: Opmaken bermbeheersplan met als doel een verbeterd structureel onderhoud

We actualiseren het bestaande bermbeheersplan. We brengen in kaart welke bermen ecologisch beheerd kunnen worden. Een aantal bermen die nu als gazon worden onderhouden kunnen mogelijk een ecologisch beheer krijgen.

Update juni 2023:

Het provinciebestuur, dat eerder een bermbeheersplan voor Waasmunster maakte, zal het bestaande plan vernieuwen/actualiseren. De inventarisatie is opgestart in de lente 2024, een tweede terreinbezoek wordt gepland in het najaar waarna het plan zal worden afgewerkt zodat in 2025 gemaaid kan worden op basis van het vernieuwde bermbeheersplan.

	2023		
	Jaarrekening	Eindkredieten	Initiële kredieten
Exploitatie			
Investerings			
Uitgaven	0	0	30.000
Ontvangsten	0	0	0
Saldo	0	0	-30.000
Financiering			

Prioritaire actie: ACT-22: Toegankelijkheid begraafplaats Sombeke verbeteren

We maken een RUP op en we stellen middelen ter beschikking voor de noodzakelijke aankoop van gronden in functie van de verdere uitbouw van de begraafplaats Sombeke.

Ontruiming worden verder doorgevoerd met daaraan gekoppeld de herinrichting en vergroening van de begraafplaats.

Prioritaire actie: ACT-23: Onderhoud en renovatie van kasteel en park Blauwendael

We werken een beheersplan uit voor een verbeterd structureel duurzaam onderhoud van het park en het kasteel. Er wordt een herstelplan opgesteld voor Park Blauwendael met een herwerkt inplantingsplan waarbij er rekening wordt gehouden met de huidige kenmerken. We streven naar een goede harmonie tussen inheemse en exotische boomsoorten. Bijkomend kunnen we de pedagogische mogelijkheden meer benutten.

We bepalen extra functies voor het kasteel (naast officiële ceremoniële functie) en maken overeenkomstig keuzes m.b.t. renovatie. Bij de investeringen voorzien we een bedrag om de noodzakelijke renovaties en de eventuele nieuwe functies te kunnen doorvoeren.

Update dec-2022:

Het bestuur heeft beslist om de investeringen aan het kasteel op te schuiven in de tijd. Tevens beslist het bestuur om de subsidiemogelijkheden optimaal te benutten. Hierdoor is het beter om gedurende enkele opeenvolgende jaren telkens een deel van de renovatiewerken aan te pakken en hier telkens subsidies voor te krijgen.

	2023		
	Jaarrekening	Eindkredieten	Initiële kredieten
Exploitatie			
Investerings			
Uitgaven	0	50.477	30.000
Ontvangsten	535	0	0
Saldo	535	-50.477	-30.000
Financiering			

Prioritaire actie: ACT-24: Duurzaam en structureel onderhoud van het openbaar domein

We voorzien een jaarlijks budget voor onderhoud en herstel. (Zie ook ACT 15 en 21)

	2023		
	Jaarrekening	Eindkredieten	Initiële kredieten
Exploitatie			
Investeringen			
Uitgaven	30.184	250.000	150.000
Ontvangsten	0	0	0
Saldo	-30.184	-250.000	-150.000
Financiering			

Prioritaire actie: ACT-25: Inzetten op propere straten en wijken

We zetten in op grotere betrokkenheid van de burger in zijn eigen wijk/straat. We laten ons hierbij ondersteunen door OVAM.

We werken hiervoor onder andere ook samen met 'Mooimakers'.

	2023		
	Jaarrekening	Eindkredieten	Initiële kredieten
Exploitatie			
Uitgaven	0	0	0
Ontvangsten	30.576	30.000	10.000
Saldo	30.576	30.000	10.000
Investeringen			
Financiering			

Prioritaire actie: ACT-26: Publieke ruimte voor vrijetijdsbeleving inrichten

We voorzien een jaarlijks of tweejaarlijks budget voor de opknapping en renovatie van de speelpleintjes.

Er werd een onderhandelingsprocedure uitgewerkt voor aankoop en installatie van een aantal buitenfitnessstoestellen op de site van de Meermin. De gunning is gebeurd. De plaatsing van de toestellen is in uitvoeringsfase.

Er werd een locatie gevonden voor de hondenloopweide, palend aan het terrein van de mountainbikeschool. De praktische uitwerking is nog in voorbereiding.

Update dec-2022:

Het wijkspeelpleintje in de Heesdonkwijk werd eind januari 2022 heraangelegd. Een bevraging van de buurt en een inspraakmoment met de buurtbewoners van de wijkspeelpleintjes in de Vicus Pontrave en Kouterstraat vond plaats eind juni 2022. Het bestek voor de heraanleg van het wijkspeelpleintje in de Vicus Pontrave werd begin november '22 verstuurd. Indiening offertes staat gepland op 12/12/22.

De buitenfitnessstoestellen op de site van de Meermin werden geleverd en geplaatst eind mei 2022. Deze worden intussen al volop gebruikt door verschillende sportievelingen. In navolging van dit dossier komt er ook nog een beweegbank tussen het woonzorgcentrum en de serviceflats om beweging ook bij de oudere bevolkingsgroep te stimuleren. De gunning hiervan is gebeurd, plaatsing van de bank volgt in december of januari.

De realisatie van de hondenloopweide zit nog in de praktische uitwerking.

Update juni 2023

De locatie voor de hondenloopweide werd vastgelegd. Deze zal worden gerealiseerd op het terrein naast de Meermin. In de zomer zullen de nodige werken worden uitgevoerd.

Update juni 2024

De heraanleg van het Kouterspeelplein is lopende. De hondenloopweide is nog niet gerealiseerd omwille van de weersomstandigheden. Het terrein is zeer nat en kan momenteel niet worden betreden. Van zodra de weersomstandigheden (langere periode droog weer) het toelaat zal gekeken worden of de technische dienst hiervoor een ploeg kan vrijmaken.

	2023		
	Jaarrekening	Eindkredieten	Initiële kredieten
Exploitatie			
Investerings			
Uitgaven	31.282	47.918	15.000
Ontvangsten	0	0	0
Saldo	-31.282	-47.918	-15.000
Financiering			

Prioritaire actie: ACT-27: Verhogen van de veiligheid in de publieke ruimte.

We bouwen het veiligheidsschild aan de rand van onze gemeente verder uit. We zorgen voor ANPR-camera's zodat alle invalswegen afgedekt zijn.

In samenwerking met de politiezone investeren we in vaste beveiligingscamera's in gevoelige zones en in een mobiele camera voor inzet tijdens events en op plaatsen waar zich geregeld problemen voordoen (bv met zwerfvuil).

In overleg met de politiezone zetten we in op een hogere zichtbaarheid, bekendheid en bereikbaarheid van de wijkagenten.

	2023		
	Jaarrekening	Eindkredieten	Initiële kredieten
Exploitatie			
Investerings			
Uitgaven	0	0	75.000
Ontvangsten	0	0	0
Saldo	0	0	-75.000
Financiering			

Geen niet-prioritaire acties

Prioritair actieplan: AP-9: Duurzame mobiliteit

	2023		
	Jaarrekening	Eindkredieten	Initiële kredieten
Exploitatie			
Investerings			
Uitgaven	0	22.877	0
Ontvangsten	0	30.000	0
Saldo	0	7.123	0
Financiering			

Prioritaire actie: ACT-28: Versterken van de basisbereikbaarheid

We werken actief mee aan het overleg van de vervoersregio in functie van de opmaak van het mobiliteitsplan voor de regio met oog op een verbeterde basisbereikbaarheid. We dringen aan op een betere dienstverlening voor de wijken Sombeke en Sint-Anna.

In januari 2024 ging de nieuwe regeling van de Lijn in voege. Hierbij werd

- de frequentie van de bussen naar Sint - Niklaas verdubbeld
- bleven bestaande lijnen behouden
- werd een nieuwe lijn 37 ingevoerd (op grondgebied Waasmunster worden Sint-Anna en Sombeke nu ook ontsloten door de Lijn)

Prioritaire actie: ACT-29: Opmaak nieuw mobiliteitsplan met aandacht voor een vlotte verkeersdoorstroming en duurzaamheid

We verbreden en verdiepen het bestaande mobiliteitsplan. Er werd een mobiliteitsraad opgericht die sterk betrokken wordt bij de ontwikkeling van het mobiliteitsplan. We betrekken de bevolking bij de ontplooiing van het mobiliteitsplan via info -en inspraakvergaderingen.

Inmiddels vordert het proces er werd in beginfase een grote bevraging bij de bevolking georganiseerd. Nadien werd ook een bevraging georganiseerd m.b.t. de circulatie in het centrum. De PSG en MORA worden bij elke stap van het proces nauw betrokken zodat er een breed draagvlak wordt gecreëerd. Ook in de gemeenteraadscommissie werd het proces reeds toegelicht. Momenteel wordt gewerkt aan het actieplan.

Update dec-2022:

Er werd een bijkomende bevraging gehouden in functie van de mobiliteitsproblematiek voor de Heide. De resultaten werden verwerkt. Eind 2022 wordt gewerkt aan de uitwerkingsnota van het mobiliteitsplan zodat dit in de loop van 2023 kan worden gefinaliseerd.

Update juni 2023:

Om het draagvlak te maximaliseren zal een bijkomende participatie worden georganiseerd over de actietabel. In de actietabel worden de beleidsdoelstellingen en bijbehorende ingrepen opgenomen en wordt hieraan een timing en budget verbonden.

	2023		
	Jaarrekening	Eindkredieten	Initiële kredieten
Exploitatie			
Investerings			
Uitgaven	0	22.877	0
Ontvangsten	0	30.000	0
Saldo	0	7.123	0
Financiering			

Prioritaire actie: ACT-30: Het karakter als groene, wandel- en fietsgemeente versterken

We blijven aandringen op flankerende maatregelen bij het Sigmaplan.

We blijven waar mogelijk samenwerken met Schelde Sterk Merk en Rivierpark Scheldevallei en andere actoren.

We promoten de reeds opengestelde trage wegen zodat het gebruik ervan toeneemt.

Geen niet-prioritaire acties

Geen niet-prioritaire actieplannen

Prioritaire beleidsdoelstelling: BD-5: Lokale ondernemers stimuleren.

Kwalitatieve omschrijving: Waasmunster kent een interessant middenstandslandschap. Op sommige plaatsen voelt men de nabijheid van grotere steden en gemeenten, en voornamelijk grote winkelcomplexen, andere plaatsen blijken daar immuun voor te zijn. Het gemeentebestuur werkt voortdurend aan een ondersteuning van de plaatselijke middenstand, maar voelt ook aan dat de werking van de markt vaak een gegeven is dat aan haar controle ontsnapt. Niettemin blijven wij geloven in een bloeiend ondernemerslandschap, ook in een kleine buitengemeente.

Prioritair actieplan: AP-10: We koesteren en ondersteunen het lokaal ondernemerschap

Prioritaire actie: ACT-31: Plaats creëren om te ondernemen

We maken een RUP zonevremde bedrijven en streven naar een bijkomende KMO-zone.

Prioritaire actie: ACT-32: Creëren van een ondernemingsvriendelijk klimaat

We ondersteunen de lokale adviesraad en voor nieuwe ondernemers behouden we de vestigingspremie.

We promoten de lokale middenstand via de aankoop van middenstandcheques voor diverse representaties.

Geen niet-prioritaire acties

Geen niet-prioritaire actieplannen

Prioritaire beleidsdoelstelling: BD-6: Duurzaam leven met respect voor het klimaat en de leefomgeving.

Kwalitatieve omschrijving: De zorg voor ons leefmilieu en de omgeving waarin we opgroeien en leven is een permanent aandachtspunt. Als gemeentebestuur geven we het goede voorbeeld.

	2023		
	Jaarrekening	Eindkredieten	Initiële kredieten
Exploitatie			
Uitgaven	5.151	15.000	15.000
Ontvangsten	0	0	0
Saldo	-5.151	-15.000	-15.000
Investerings			
Financiering			

Prioritair actieplan: AP-11: Bewust omgaan met energie

	2023		
	Jaarrekening	Eindkredieten	Initiële kredieten
Exploitatie			
Uitgaven	5.151	15.000	15.000
Ontvangsten	0	0	0
Saldo	-5.151	-15.000	-15.000
Investerings			
Financiering			

Prioritaire actie: ACT-33: Aanpassing subsidiereglement - huisvesting

We actualiseren ons subsidiebeleid met de klemtoon op het aanmoedigen van nieuwe technologieën en duurzaamheid.

	2023		
	Jaarrekening	Eindkredieten	Initiële kredieten
Exploitatie			
Uitgaven	5.151	15.000	15.000
Ontvangsten	0	0	0
Saldo	-5.151	-15.000	-15.000
Investerings			
Financiering			

Prioritaire actie: ACT-34: Monitoren eigen energieverbruiken en waar mogelijk klimaatvriendelijk maken van de eigen gebouwen

We zorgen voor een blijvende monitoring van het energieverbruik in de gemeentelijke gebouwen. We screenen bestaande gebouwen en bekijken welke maatregelen nodig en haalbaar zijn om het verbruik te beperken (bv verledding, beter isoleren ...).

We sensibiliseren het eigen personeel om het energieverbruik te beperken.

Prioritaire actie: ACT-35: Verledden van de openbare verlichting

We verledden de openbare verlichting in samenwerking met Fluvius.

Eind 2021 bedroeg de verleddingsgraad 37,55 % in Waasmunster. Dit is 9,3% meer dan het gemiddelde in Vlaanderen.

Update dec-2022:

In september 2022 bedroeg de verleddingsgraad OV 42,6%

Update 2024

In februari 2024 bedroeg de verleddingsgraad OV 47,24 %

Geen niet-prioritaire acties

Prioritair actieplan: AP-12: Kwalitatieve waterhuishouding

Prioritaire actie: ACT-36: Verhogen rioleringsgraad

Projecten:

- collector fase 3: (deel 1 in 2020 zijn werken afgerond zomer 2021/ gevolgd door deel 2 - verdere voorbereiding in 2021 - start uitvoering eind 2024 - vertragingen tgv de grondverwingingen/ fase 3 - as Ruiter in voorbereiding)
- N446: start op grondgebied Waasmunster voorjaar 2024
- Kerkstraat (na N446)
- Marollenstraat (in functie De Meermin en administratief centrum): afgewerkt
- Wareslagedreef: afgewerkt
- Koningin Astridstraat: afgewerkt
- Nijverheidslaan (van Fortstraat tot Roskamstraat): voorbereiding, eerste fase subsidieaanvragen (riolering en fietspaden), aan dit project zijn ook Schrikkestraat en Heidestraat gekoppeld
- Sint-Anna (met daaraan gekoppeld Rodendries): wordt opgestart
- Oudeheerweg Heide: in opstartfase
- Vinkenlaan: in opstartfase
- N70: in opstartfase

Daarnaast is ook het project opgestart voor de plaatsing van IBA's (Individuele behandeling afvalwater) in alle rode clusters.

Prioritaire actie: ACT-37: Opmaak hemelwaterplan

We laten een hemelwaterplan opmaken met focus op onder meer de regenwater-afstroom van de cuesta, de recuperatie van hemelwater, infiltratie in de bodem, ... Begin 2021 werd de opstartvergadering gehouden, het plan wordt momenteel uitgewerkt.

In het najaar werd een participatiemoment gehouden voor alle adviesraden en was er tevens een stakeholder overleg. Het plan wordt in april 2022 voorgelegd aan de gemeenteraad, voorafgaandelijk wordt het plan nog voorgesteld aan een aantal adviesraden en de gemeenteraadscommissie.

Update dec-2022:

Het plan werd goedgekeurd. Communicatietraject wordt opgestart

Prioritaire actie: ACT-38: Burgers stimuleren om duurzamer om te gaan met water

We sensibiliseren de inwoners om duurzaam om te gaan met water aan de hand van artikels in de Vierschaar, infosessies...

Er werd deelgenomen aan de actie verkoop hemelwatertonnen van Interwaas.

Geen niet-prioritaire acties

Prioritair actieplan: AP-13: Aandacht voor dierenwelzijn

Prioritaire actie: ACT-39: Afsluiten charter dierenwelzijn

We stimuleren diervriendelijk vuurwerk (of alternatieven).

Update dec-2022:

Als proefproject werd op de 11-juliviering een diervriendelijk vuurwerk uitgetoet.

Ondertussen is het politiereglement gewijzigd en is er een verbod op het afsteken van vuurwerk tijdens oudejaarsnacht.

Geen niet-prioritaire acties

Geen niet-prioritaire actieplannen

Prioritaire beleidsdoelstelling: BD-7: Een gediversifieerd vrijetijdsaanbod voor iedereen.

Kwalitatieve omschrijving: Vrijetijd moet verbindend en toegankelijk zijn voor iedereen. We streven naar een breed en gediversifieerd vrijetijdsaanbod waarbij elke inwoner zich aangesproken voelt om deel te nemen.

	2023		
	Jaarrekening	Eindkredieten	Initiële kredieten
Exploitatie			
Uitgaven	435.892	589.022	487.810
Ontvangsten	309.695	397.773	304.111
Saldo	-126.197	-191.249	-183.699
Investerings			
Uitgaven	236.497	698.467	316.000
Ontvangsten	20.000	20.000	0
Saldo	-216.497	-678.467	-316.000
Financiering			

Prioritair actieplan: AP-14: Een transversale publiekswerking en -participatie in een geïntegreerd vrijetijdsbeleid creëren

	2023		
	Jaarrekening	Eindkredieten	Initiële kredieten
Exploitatie			
Uitgaven	137.879	197.205	192.955
Ontvangsten	94.159	109.653	130.736
Saldo	-43.721	-87.552	-62.219
Investerings			
Financiering			

Prioritaire actie: ACT-40: Evenementen organiseren en ondersteunen voor een breed publiek

Alle vrijetijdsdiensten werken evenementen uit voor een groot publiek. We willen deze verder zetten, al dan niet op jaarlijkse basis.

Voor sport gaat dit onder meer om de 10 Miles. Cultuur werkt rond de Week van de Smaak, Erfgoeddag alternerend met Open Monumentendag, Atelier in Beeld en Vlaanderen Feest op 11 juli.

De vrijetijdsdiensten werken ook een aantal (nieuwe) activiteiten samen uit, bij uitbreiding met intergemeentelijke partners zoals Cultuurtuin Waas en met Rivierpark Scheldevallei (voor Hoogtij/festival Stroom).

Het nieuwe vrijetijdscentrum biedt kansen om de publiekevenementen uit te breiden en een nieuw elan te geven (o.a. project Lokale Helden, lanceercentrum Livestream, tijdelijke expo's i.s.m. lokale kunstenaars en de Academie,...).

Update voorjaar 2024

Bib: Voorjaar 2024 gingen er 6 knutselactiviteiten (doelgroep 4-8 jaar) en 5 voorleesmomenten (doelgroep: 2-12jaar) door in de bibliotheek. Verder ging er al één Maakbib-activiteit (doelgroep 8-14jaar) door en werden er reeds 2 vastgelegd voor het najaar.

Tijdens de Jeugdboekenmaand in maart 2024 werden er 3 workshops georganiseerd met als doel leesplezier en leesbevordering voor kinderen tussen 6 en 12 jaar.

Cultuur: er werd opnieuw een gevarieerd theaterprogramma uitgewerkt voor het cultuurseizoen '24-'25. De ticketverkoop start op zaterdag 15 juni 2024.

Op Erfgoeddag (21 april) werd in samenwerking met Heemkundige Kring 't Sireentje het nieuwe heemkundig museum Waeseum succesvol en feestelijk geopend met meer dan 500 kijklustigen.

Op 11 juli organiseren we het jaarlijks weerkerende 'Vlaanderen Feest!'.

Sport: 10 miles van Waasmunster is toe aan een jubileumeditie, 15 jaar 10 miles. De voorinschrijvingen zijn van start gegaan op 21 april 2024, de voorbereidingen zijn lopende voor een nieuw editie op 29 juni 2024.

	2023		
	Jaarrekening	Eindkredieten	Initiële kredieten
Exploitatie			
Uitgaven	21.985	22.695	22.695
Ontvangsten	18.278	23.636	55.719
Saldo	-3.707	941	33.024
Investerings			
Financiering			

Prioritaire actie: ACT-41: Uitwerken vrijetijdsbeleid voor doelgroepen

De vrijetijdsdiensten werken voor bepaalde doelgroepen specifieke activiteiten uit zoals de Ontdek de ster voor mindervaliden, de Sporteldag en culturele matinee's voor senioren en sport- en creakampen naast de speelpleinwerking en grabbelpas voor kinderen en jongeren.

Update voorjaar 2024

Bib: De bibliotheek organiseerde samen met de dienst Samenleving een lezing rond zorgvolmachten. De lezing van Notaris Muller vulde de theaterzaal met 270 geboeide toehoorders, vooral 65+'ers.

In 2023 vonden er 3 workshops plaats rond digitale vaardigheden en waren er 11 vrije inlooppmomenten waar een digitaal expert aanwezig was in de bibliotheek.

Sport: De sportdienst heeft samen met de burensportdienst meegewerkt aan Ontdek De Ster, waaraan 1.300 personen met een beperking deelnamen. Ook de 3e editie van de Wase Survival Run was een succes met 763 deelnemers.

De inschrijvingen van het vakantieaanbod van de zomer zijn vlot verlopen met heel wat inschrijven voor het volledig aanbod.

Jeugd: Buitenspeeldag werd in 2024 opnieuw georganiseerd door alle vrijetijdsdiensten en dienst samenleving in samenwerking met verschillende lokale verenigingen. Onder het motto 'een beetje regen houdt ons niet tegen' bereikten we 250 kinderen.

Toerisme: de jaarlijkse gezinsfietszoektocht gaat van start op 01/06. Het ambachtelijk weekend is in volle voorbereiding. Dit gaat door in het weekend van 17 & 18 augustus 2024.

Cultuur: In het najaar organiseren we opnieuw een dansmiddag voor senioren in samenwerking met de Lokale Ouderenraad. De laatste week van augustus is er een cultuurkamp voor jongeren geboren in de jaren 2011-2014 met als thema 'Hiphop'. In samenwerking met dienst welzijn zijn er ook een aantal theaterproducties opgenomen in het programma die inspelen op de specifieke thema's zoals vb. borstkanker en eenzaamheid. Bij deze theatervoorstelling willen we ook omkaderingsactiviteiten organiseren.

	2023		
	Jaarrekening	Eindkredieten	Initiële kredieten
Exploitatie			
Uitgaven	87.120	141.571	137.321
Ontvangsten	66.551	77.017	66.017
Saldo	-20.569	-64.554	-71.304
Investeringen			
Financiering			

Prioritaire actie: ACT-42: Samenwerkingsinitiatieven met scholen opzetten

De vrijetijdsdiensten werken diverse initiatieven uit voor de scholen: schoolprogrammatie theater, archeologie in de klas, sportacademie, Waasmunster Wandelt, Jeugd sportdagen, voorleesmomenten en klasbezoeken in de bib én gemeentehuis.

Update voorjaar 2024

Bib: Naast de 6 auteurslezingen tijdens de Jeugdboekenmaand voor alle lagere scholen ontvingen we dit voorjaar ook 32 keer een klas voor een kort bezoekje aan onze bibliotheek en werd het klasspel voor de 2e graad ook 4 keer gespeeld. In functie van een efficiëntere scholenwerking werd tevens het functieprofiel van één administratief medewerker (16,5u) aangepast naar een medewerker educatie en publiekswerking (19u).

Sport: De sportacademie vond opnieuw plaats van 3 oktober 2023 tot en met 16 mei 2024 op de 4 basisscholen voor 1e tot 3e leerjaar, waarbij de leerlingen een extra uur sport konden doen op dinsdag of donderdag van 16u-17u.

Ook de jeugd sportdagen voor het 3e en 4e leerjaar werden eind maart weer een succes voor alle leerlingen.

Jeugd: in januari, februari en april vonden in totaal 5 klasbezoeken voor het 4e leerjaar plaats. Kinderen ontdekten op een speelse manier de werking van het gemeentehuis kennen. Daarnaast kwam er 1 klas langs om samen het G4 spel te spelen. Dit is een spel waar kinderen kennis maken met de gemeenteraadsverkiezingen en leren hoe een gemeenteraad werkt.

Cultuur: Er werd opnieuw een aanbod van schoolvoorstellingen en films uitgewerkt, zodat elke graad minimaal 2x langskomt in de theaterzaal. Voor de leerlingen van het 1ste en 2de leerjaar boden we in 2023 ook een muzische workshop in de klas aan ter voorbereiding van de schoolvoorstelling. De archeologiedagen worden in januari georganiseerd voor de leerlingen van het 5de leerjaar.

	2023		
	Jaarrekening	Eindkredieten	Initiële kredieten
Exploitatie			
Uitgaven	23.095	26.415	26.415
Ontvangsten	9.330	9.000	9.000
Saldo	-13.765	-17.415	-17.415
Investerings			
Financiering			

Prioritaire actie: ACT-43: Introductie van een vrijetijdspas

Bij de verhuis naar De Meermin is de introductie van een vrijetijdspas voor alle gebruikers en alle doel- en kansengroepen voorzien. Er wordt eveneens bekeken of dit op Waas niveau kan gerealiseerd worden (cf. integratie met UIT-pas). Dit moet in de loop van 2022 nog verder worden voorbereid ism het Sociaal Huis.

Update jun-2024

Deze actie wordt voorlopig even on hold gezet tot er meer duidelijkheid is over de financiële impact en de bijkomende personeelsinzet om de UIT-pas te realiseren. Voorlopig zijn er geen gemeentelijke budgetten voorzien in de meerjarenplanning. Beveren, Zwijndrecht, Kruibeke en Sint-Gillis-Waas bieden intussen al een UIT-pas aan.

Prioritaire actie: ACT-44: Versterken van de vrijetijdscommunicatie

De vrijetijdscommunicatie voor De Meermin heeft nood aan extra versterking en een duidelijke profilering, met o.a. een aparte (deel)website en eigen sociale media. Het vrijetijdscentrum leeft en meer en meer mensen vinden de weg, toch blijft het belangrijk om te investeren in een goed doordachte merkpositionering en een eigentijdse communicatie-aanpak om het aanbod in ons vrijetijdscentrum blijvend op de kaart te zetten. Dit in combinatie met klantenbinding en het aantrekken van een nieuw publiek (inwoners uit Waasmunster er daarbuiten, bedrijven, verenigingen en organisaties).

Update 2024

Vandaag werken we met de bestaande communicatiekanalen van de gemeente Waasmunster om het vrijetijdsaanbod te promoten. Bestaande kanalen zijn: de seizoensbrochure, de gemeentelijke website, digitale infoborden, de Vierschaar, specifieke flyers en affiches, mailings naar deelraden en verenigingen, occasionele persberichten en gratis social media (Facebook en Instagram Gemeente Waasmunster). Van zodra er budgettaire mogelijkheden zijn, kunnen we werken aan een uitgekende merkstrategie voor VTC De Meermin, met specifieke communicatiekanalen. Zo denken we in eerste instantie aan een aparte deelwebsite en eigen social mediakanalen, met op termijn een uitbreiding naar social advertising en gerichte marketing.

Wel zetten we sinds 2022 extra in op de digitale nieuwsbrieven vanuit De Meermin. Het bereik van deze nieuwsbrieven blijft stijgen. Op dit moment tekenden meer dan 2.500 mensen (unieke personen/mailadressen) in op de driemaandelijks culturele nieuwsbrief. Bij een vorige update waren dit 1.885 mensen, het jaar ervoor 1.656 personen en in september 2021 stond de teller op 800. Op 2 jaar bereiken we dus een 1.800-tal mensen extra. Per voorstelling sturen we de tickethouders ook een digitale herinneringsmail met praktische en inhoudelijke informatie over de voorstelling. Af en toe gebruiken we deze mails ook om extra promotie te maken voor komende voorstellingen. De gemiddelde openingsrate van deze mails is 85%, wat wil zeggen dat ¾ van de ontvangers de mail ook effectief opent.

In 2022 en het voorjaar van 2023 ontwikkelden we enkele 'gezamenlijke' flyers en deelpagina's op de website (vb. Kinderprogramma najaar 2022, gezinsfestival), daar willen we in de toekomst nog meer op inzetten.

Alle activiteiten van de vrijetijdsdiensten publiceren we ook in de UIT-databank om meer bereik te genereren. Voordeel hiervan is dat er een automatische koppeling gebeurt naar 'UIT in Waasmunster' en ons gemeentelijk infoblad De Vierschaar.

Waasmunster werkt ook mee aan het nieuwe magazine voor cultuur en erfgoed: Whaaz!

Dit magazine verschijnt 3x per jaar en wordt samengesteld door een externe partner in samenwerking met Cultuurtuin Waas en de 10 Wase gemeenten. Een redactieraad, waar ook onze gemeente actief aan deelneemt, bewaakt de inhoudelijk vastgelegde pijlers.

	2023		
	Jaarrekening	Eindkredieten	Initiële kredieten
Exploitatie			
Uitgaven	5.680	6.524	6.524
Ontvangsten	0	0	0
Saldo	-5.680	-6.524	-6.524
Investerings			
Financiering			

Geen niet-prioritaire acties

Prioritair actieplan: AP-15: Verenigingen en vrijwilligerswerk stimuleren

	2023		
	Jaarrekening	Eindkredieten	Initiële kredieten
Exploitatie			
Uitgaven	67.030	84.762	79.762
Ontvangsten	0	0	0
Saldo	-67.030	-84.762	-79.762
Investerings			
Uitgaven	236.497	698.467	316.000
Ontvangsten	0	0	0
Saldo	-236.497	-698.467	-316.000
Financiering			

Prioritaire actie: ACT-45: Vrijwilligersbeleid en -ondersteuning uitbouwen

In samenwerking met de nieuwe vrijetijdsraad organiseren we een bedankingsmoment voor vrijwilligers van de deelraden.

Een activiteitenkalender met het oog op de spreiding van verschillende activiteiten door comités en verenigingen staat eveneens nog op stapel.

Ook wordt de noodzaak van het oprichten van een welzijnsraad onderzocht en subsidiëren we een nieuw voertuig voor de lokale Rode Kruisafdeling.

Update juni 2024:

De bibliotheek organiseerde in 2023 een netwerkmoment voor alle vrijwilligers. Net als vorige jaren in de vorm van een drink waarop zowel alle collega's van de bib als alle vrijwilligers van de bib welkom zijn. In 2024 is dit gepland op vrijdag 5 juli 2024.

Cultuur: omdat bijna alle wijkwerkers met pensioen gaan in 2024, willen we ook voor cultuur een vrijwilligerswerking opzetten voor hulp bij de voorstellingen en cinewavertoningen. De uitbouw en uitrol hiervan staan gepland in het najaar 2024.

Prioritaire actie: ACT-46: Subsidiëring van lokale vrijetijdswerking

Het verenigingsleven wordt financieel ruim ondersteund in onze gemeente. De subsidies omvatten alle werkings- en andere subsidies aan verenigingen (ook kadervorming, jubileum), ...

Update voorjaar 2024

Sport: de werkingssubsidies zijn opgevraagd en ingediend door de verenigingen en zullen op 19 juni voor advies worden voorgelegd aan de deelraad sport en voor uitbetaling aan het college in de loop van juli. De impulssubsidies worden opgevraagd in maand juli.

Jeugd: tussen januari en juni werden 2 toelages voor kadervorming in het jeugdwerk aangevraagd. De jaarwerkingssubsidies en de kampsubsidies zullen op het einde van het werkjaar (eind augustus) opgevraagd worden bij de jeugdverenigingen en zullen in oktober ter advies voorgelegd worden aan de deelraad jeugd.

Cultuur: de werkingssubsidies zijn opgevraagd en ingediend door de verenigingen en in volle verwerking door de cultuurdienst, deze zullen in juni voor advies worden voorgelegd aan de deelraad cultuur en voor uitbetaling aan het college in de loop van juli.

	2023		
	Jaarrekening	Eindkredieten	Initiële kredieten
Exploitatie			
Uitgaven	67.030	84.762	79.762
Ontvangsten	0	0	0
Saldo	-67.030	-84.762	-79.762
Investerings- Financiering			

Prioritaire actie: ACT-47: Verdere uitbouw en subsidiëring van lokale vrijetijdsinfrastructuur

We stellen financiële middelen ter beschikking om het lokaal van KSA Roodkapjes in nauw overleg met de gebruikers te renoveren. Tevens subsidiëren we de realisatie van een mountainbiketerrein en zullen het terrein Gerstekot herbestemmen voor sport- en recreatieactiviteiten.

De voorbereidingen werden getroffen voor de inrichting van een tentoonstellingsruimte voor de collecties 'Roosberg' en 'Heemkundige Kring' onder de noemer van een Waasmunsters museum.

We evalueren het huidige subsidiereglement met als aandachtspunten kwaliteit, noodzaak en duurzaamheid van de investeringen.

Update juni 2024:

Bib: Er werd een budget voorzien van 8000 euro om de Jeugdafdeling van de bibliotheek verder in te richten. Dit wordt nog verder aangepakt in de loop van 2024.

Ook werd een budget van 15000 voorzien waarmee een mobiel scherm werd gekocht voor de bibliotheekwerking. Sport: Voor de bouw van een materiaallokaal én vernieuwing van de verlichting is voor TC Sparta een subsidie van 45.000 euro voorzien.

Jeugd: Voor de renovatie van de lokalen van KSA Sint-Donaat is een subsidie van 125000 voorzien. Voor de renovatie van de lokalen van KSA De Roodkapjes is een subsidie van 175000 Euro voorzien.

	2023		
	Jaarrekening	Eindkredieten	Initiële kredieten
Exploitatie			
Investerings			
Uitgaven	236.497	648.467	316.000
Ontvangsten	0	0	0
Saldo	-236.497	-648.467	-316.000
Financiering			

Prioritaire actie: ACT-48: Realiseren van opberg ruimte voor verenigingen

De voorbereidingen werden getroffen voor het efficiënter inrichten en aanpassen van het gebouw Manta voor de stockage van materialen van verenigingen. Hierbij werd gestreefd naar een minimale impact op de werking van de eigen technische dienst.

Update voorjaar 2024

De verenigingen die gebruik wensten te maken van de stockageplaats in de Manta, hebben hun materialen overgebracht.

Nieuwe aanvragen worden telkens voorgelegd aan het college. Er is intussen ook een afsprakenkader opgesteld en overgemaakt aan alle gebruikers.

	2023		
	Jaarrekening	Eindkredieten	Initiële kredieten
Exploitatie			
Investerings			
Uitgaven	0	50.000	0
Ontvangsten	0	0	0
Saldo	0	-50.000	0
Financiering			

Geen niet-prioritaire acties

Prioritair actieplan: AP-16: Een kwalitatief laagdrempelig cultuurbeleid organiseren

	2023		
	Jaarrekening	Eindkredieten	Initiële kredieten
Exploitatie			
Uitgaven	68.232	55.314	55.314
Ontvangsten	83.287	106.875	78.875
Saldo	15.055	51.561	23.561
Investerings			
Financiering			

Prioritaire actie: ACT-49: Uitbreiden podiumaanbod in De Meermin en op locatie

Bezoekers die voor het eerst langskomen, zijn erg opgetogen over het ganse complex (theaterzaal met aanpalend aangename/hippe Bistro) en geven aan snel terug te komen.

We zien ook veel nieuwe gezichten onder de theaterbezoekers. Onze 'trouwe' klanten blijven komen, maar de nieuwe theaterzaal opent deuren naar een nieuw, en toch wat jonger publiek.

We hebben een schitterende theaterzaal met de laatste nieuwe technieken. Deze zaal moeten we dan ook zo efficiënt mogelijk benutten. We willen meer inzetten op het bereiken van verschillende doelgroepen en op samenwerkingsinitiatieven met scholen, verenigingen én externe partners. We denken aan: een uitbreiding van de programmatie in de theaterzaal, een uitgewerkt aanbod van filmvoorstellingen, waarbij we wekelijks/maandelijks cinefiele, maar ook populaire films draaien, complementair aan het aanbod in het Waasland, een integratie van bredere activiteiten in onze werking (vb. Kinderkunstendag, Lokale Helden, ...) en opzetten van extra muros activiteiten. De Meermin biedt hiervoor voldoende mogelijkheden, zo dromen we van zomerfestivalletjes of optredens op het vrijetijdsplein (ism de Bistro), deelname met animatieve acts aan de jaarmarkt, vertelsessies en thematische lezingen ism de bib,...

In de rand vermelden we ook graag dat we een aantal externe partners hebben aangetrokken die de theaterzaal van De Meermin als uitvalsbasis hebben uitgekozen (vb. Vzw Het Warmste Hart)

Update 2024: Intussen werd het nieuw aanbod voor cultuurseizoen 2024-2025 klaargestoomd dat kenbaar wordt gemaakt vanaf 1 juni 2024, waarbij de cultuurdienst en de bibliotheek hun jaarplanning nog meer op elkaar afstemmen. Nieuw in het seizoen 2024-2025 is de Wase Buren Bonus. Met deze bonus willen we de mobiliteit tussen de verschillende Wase centra vergroten. Met je vriendenpas kan je ook 1 ticket aan kortingstarief boeken bij onze burencultuurhuizen van de Wase Cultuurtuinregio.

	2023		
	Jaarrekening	Eindkredieten	Initiële kredieten
Exploitatie			
Uitgaven	68.232	55.314	55.314
Ontvangsten	83.287	106.875	78.875
Saldo	15.055	51.561	23.561
Investerings			
Financiering			

Geen niet-prioritaire acties

Prioritair actieplan: AP-17: Een laagdrempelige en hedendaagse bibliotheek organiseren

Prioritaire actie: ACT-50: Verbreden toegankelijkheid bibliotheek

Bij de ingebruikname van De Meermin voerden we opnieuw een zondagsopening (om de 2 weken) in. De leeszaal is bijkomend geopend tijdens de uren van het vrijetijdsloket, wat een meerwaarde biedt voor de gebruikers van de bib en andere bezoekers.

Update voorjaar 2024.

In het voorjaar van 2024 zijn we gestart met de Regiobib-Biblio WAAS. Hierdoor zijn de leners uit het Waasland automatisch lid van elke bibliotheek uit het Regionetwerk en kunnen onze leners gebruik maken van de volledige collectie van het Waasland. Er is een eengemaakt dienstreglement en transport tussen de verschillende bibliotheken. De openingsuren van de bibliotheek zijn op basis van de cijfers ook gewijzigd en uitgebreid:

De bibliotheek is op woensdag één uur langer open: 14u tot 18u i.p.v. 14u tot 17u, donderdag zijn de uren eveneens gewijzigd: 14u-18u i.p.v. 15u-19u. Op deze manier zal de bibliotheek dus 16,5u per week bemand open zijn (tegenover 15,5u voorheen). Hiernaast is de bibliotheek nog steeds 15u onbemand open, in totaal kunnen onze leners dus 31,5u per week bij ons terecht.

De jeugdafdeling van de bibliotheek zal een upgrade krijgen en zal meer op maat van kinderen worden ingericht, zo zetten we een nieuwe stap in het omvormen van onze bibliotheek tot 3e plek binnen onze Gemeente.

Prioritaire actie: ACT-51: Aanpassen collectie aan de maatschappelijke en technologische evolutie

Bij de ingebruikname van De Meermin implementeerden we het zelfuitleensysteem met 2 zelfuitleenbalies. We blijven eveneens inzetten op een digitaal en online aanbod in samenwerking met Cultuurconnect.

Sinds de herplaatsing van het RFID-toestel interfereren deze toestellen niet meer met elkaar en hebben we dus ook veel minder problemen met boeken die verkeerd op de kaart worden gezet.

De herplaatsing blijkt dus een goede oplossing te zijn voor het problemen die er eerder waren.

In januari 2023 tekende de bibliotheek in op het platform Cloudlibrary van Cultuurconnect.

Via dit platform kunnen de gebruikers van onze bib ook e-books ontleneren.

Leners krijgen via deze weg toegang tot een aanbod van meer dan 10.000 digitale boeken.

Maart 2023 werd er ingetekend op de online tool Bieblo, waardoor kinderen tussen 6 en 12 jaar makkelijk een gepast boek uit onze collectie kunnen vinden.

Geen niet-prioritaire acties

Prioritair actieplan: AP-18: Werk maken van een breed jeugdbeleid voor alle kinderen en jongeren.

	2023		
	Jaarrekening	Eindkredieten	Initiële kredieten
Exploitatie			
Uitgaven	162.750	251.741	159.779
Ontvangsten	132.249	181.245	94.500
Saldo	-30.501	-70.496	-65.279
Investerings			
Uitgaven	0	0	0
Ontvangsten	20.000	20.000	0
Saldo	20.000	20.000	0
Financiering			

Prioritaire actie: ACT-52: Kinderen- en jongerenwerking organiseren en op elkaar afstemmen

In 2021 werd het Speelnest geïntegreerd bij dienst Jeugd en werd onderzocht of een betere afstemming van het opvang- en vakantieaanbod mogelijk is.

Sport en jeugd: het vakantieaanbod van de vrijetijdsdiensten werd na evaluatie opnieuw op elkaar afgestemd én uitgebreid met nog één extra kamp (bouwkamp – extern uitbesteed).

	2023		
	Jaarrekening	Eindkredieten	Initiële kredieten
Exploitatie			
Uitgaven	44.484	61.121	61.121
Ontvangsten	16.796	21.000	21.000
Saldo	-27.689	-40.121	-40.121
Investerings			
Financiering			

Prioritaire actie: ACT-53: Inzetten op het bereiken van moeilijk te bereiken kinderen en jongeren

We zetten in op straathoekwerk voor het bereiken van kinderen en jongeren in kwetsbare buurten.

	2023		
	Jaarrekening	Eindkredieten	Initiële kredieten
Exploitatie			
Uitgaven	37.499	36.457	34.756
Ontvangsten	45.860	51.000	21.000
Saldo	8.361	14.543	-13.756
Investerings			
Uitgaven	0	0	0
Ontvangsten	20.000	20.000	0
Saldo	20.000	20.000	0
Financiering			

Prioritaire actie: ACT-69: Concretiseren decreet buitenschoolse opvangactiviteiten

Het decreet houdende de organisatie van buitenschoolse opvang en de afstemming tussen buitenschoolse activiteiten van 3 mei 2019 (ofwel decreet BAO) kent de gemeenten een regierol toe teneinde te komen tot een geïntegreerd aanbod van buitenschoolse opvang en activiteiten door het organiseren van samenwerking en overleg. In een tweede fase zal Vlaanderen ook de financiering van de kleuteropvang met kwaliteitslabel overdragen.

Het lokaal bestuur Waasmunster heeft zelf een ruim en uitgebreid aanbod van buitenschoolse opvang en activiteiten: vakantieopvang 't Speelnest, speelpleinwerking, sportkampen, jeugdsportdagen, sportacademie, ravottersweek, roefeldag, creakriebels, W-day, kunstacademie, ... Dit aanbod zit verspreid over het OCMW (dienst welzijn) en de gemeente (vrijetijdsdiensten). Door de samensmelting van het OCMW en de gemeente is er meer overleg gegroeid tussen de verschillende diensten van de beide besturen. Daardoor werden in het verleden al enkele concrete zaken op elkaar afgestemd (bv. omtrent beginuur opvang, mogelijkheden tot annuleren, ...). Om te komen tot 1 geïntegreerd en duidelijk aanbod van buitenschoolse opvang en activiteiten (georganiseerd door het lokaal bestuur) is er regelmatig terugkerend overleg tussen alle betrokken diensten.

Op dit moment zijn er reeds verschillende overlegstructuren waarin partners en actoren elkaar treffen. Zo zijn de gemeentelijke vrijetijdsdiensten partner in het lokaal overleg van het Huis van het Kind (aangestuurd vanuit de dienst welzijn van het OCMW). In dit overleg zijn ook de kleuter- en lagere scholen (van de 3 verschillende netten) van Waasmunster en enkele kinderopvanginitiatieven (werkzaam op het grondgebied van Waasmunster zoals de kinderopvang Ferm, kinderopvang Zonnestraal, kinderopvang Kiekeboe, ...) vertegenwoordigd. Daarnaast hebben de onderwijsinstellingen een eigen overkoepelend overleg (OOG) en is er ook een overleg omtrent de kinderopvang (LOK). Door de veelheid van overlegstructuren werd het LOK de voorbije jaren niet meer actief opgevolgd. In de nabije toekomst zal daarom gezocht worden naar een efficiënte en effectieve overlegstructuur.

In deze (geoptimaliseerde) overlegstructuur kan het volledige aanbod (publiek en privé) voor de buitenschoolse opvang en activiteiten verder onderzocht worden: overlappingsen en lacunes in kaart brengen, aanbod afstemmen, kwaliteit verhogen, ... Op deze manier kan gezamenlijk met alle actoren en partners een beleid omtrent buitenschoolse opvang en activiteiten uitgewerkt en uitgevoerd worden. Er werd een leidinggevend medewerker aangeworven die de regierol in deze opneemt en inzet op de verdere uitbouw van het netwerk. De pedagogische omkadering van de bestaande eigen vakantieopvang wordt versterkt door de inzet van een coördinerend personeelslid binnen de dienst jeugd en toerisme. De verantwoordelijke van de opvang zelf dient te beschikken over een pedagogisch diploma. Binnen de dienst samenleving (waar de regierol is ingebed) wordt via een proefproject bekeken welke meerwaarde een personeelslid dat een coachende/pedagogisch ondersteunend aanbod kan aanreiken naar buitenschoolse initiatieven (ondermeer ook netoverschrijdend m.b.t. de voor- en naschoolse opvang) kan realiseren.

	2023		
	Jaarrekening	Eindkredieten	Initiële kredieten
Exploitatie			
Uitgaven	80.767	154.163	63.902
Ontvangsten	69.594	109.245	52.500
Saldo	-11.173	-44.918	-11.402
Investerings			
Financiering			

Geen niet-prioritaire acties

Geen niet-prioritaire actieplannen

Prioritaire beleidsdoelstelling: BD-8: Zorgzaam en gezond samenleven.

Kwalitatieve omschrijving: We werken verder aan een gezonde gemeente met gezonde inwoners. We willen onze inwoners stimuleren tot een gezonde leefstijl.

In een samenleving waar het aantal ouderen toeneemt, zorgen wij ervoor dat zij zolang mogelijk in hun vertrouwde omgeving kunnen blijven wonen. Hiervoor ondersteunen we gepaste woon- en zorgvormen.

We bouwen de sociale dienstverlening verder uit om iedereen in de mogelijkheid te stellen een menswaardig leven te leiden.

	2023		
	Jaarrekening	Eindkredieten	Initiële kredieten
Exploitatie			
Uitgaven	20.773	63.734	58.294
Ontvangsten	4.323	5.500	5.500
Saldo	-16.450	-58.234	-52.794
Investerings			
Financiering			

Prioritair actieplan: AP-19: Investeren in een netwerk van professionele hulp- en dienstverleners.

Prioritaire actie: ACT-54: Ontwikkeling van ouderenvoorzieningen in samenwerking met externe partners.

In samenwerking met de VZW Heuvelveld realiseren we een nieuw dagverzorgingscentrum en onderzoeken we de realisatie van bijkomende assistentiewoningen.

Prioritaire actie: ACT-55: Samenwerking met thuiszorgdiensten

We bouwen verder een netwerk uit in samenwerking met onze seniorenconsulent om ouderen beter te begeleiden. We werken samen met thuiszorgdiensten en we participeren aan cliënt-overleggen, dit zijn middelen om de ouderen nog beter te ondersteunen.

Geen niet-prioritaire acties

Prioritair actieplan: AP-20: Faciliteren van ouderen in hun thuissituatie

	2023		
	Jaarrekening	Eindkredieten	Initiële kredieten
Exploitatie			
Uitgaven	429	500	0
Ontvangsten	0	0	0
Saldo	-429	-500	0
Investerings			
Financiering			

Prioritaire actie: ACT-56: Waakzaamheid voor vereenzaming bij ouderen

Het verlies van een partner en het eigen sociaal netwerk, de verminderde mobiliteit en zelfredzaamheid zijn maar enkele oorzaken die ervoor kunnen zorgen dat ouderen minder contacten onderhouden. De Dinnerclub wil ouderen wekelijks samenbrengen in een gezellig eetmoment.

Het is belangrijk om blijvend aandacht te hebben om 'nieuwe' ouderen aan te trekken. De opstart van een meldpunt kan aan actoren uit de ouderen- en thuiszorgsector de mogelijkheid bieden om ouderen in isolement aan te melden. Verder onderzoek kan uitwijzen of het opstarten van een buddy-dienst aangewezen is om een passend antwoord te bieden aan de vereenzaming bij ouderen.

Update dec-2022:

Na de coronaperiode werd de Dinnerclub in september 2022 opnieuw opgestart in de Meermin.

Prioritaire actie: ACT-57: Informeren en doorverwijzen

Om ouderen zolang mogelijk in de eigen thuisomgeving te laten wonen, is het correct informeren en doorverwijzen van de oudere en zijn sociaal netwerk noodzakelijk. Het verder inzetten op de preventieve huisbezoeken bij de ouderen door de seniorenconsulent is een belangrijke eerste stap.

De doelgroep van deze huisbezoeken betreft alle 80-jarigen en bijkomend alle ouderen (vanaf 75 jaar) die recent hun partner verloren hebben. Het organiseren van vormings- en infomomenten omtrent bepaalde thema's die ouderen aanbelangen (bv. coaching mantelzorgers), is een nuttige aanvulling op de preventieve huisbezoeken.

	2023		
	Jaarrekening	Eindkredieten	Initiële kredieten
Exploitatie			
Uitgaven	429	500	0
Ontvangsten	0	0	0
Saldo	-429	-500	0
Investerings			
Financiering			

Geen niet-prioritaire acties

Prioritair actieplan: AP-21: Uitbouwen van het huis van het kind

	2023		
	Jaarrekening	Eindkredieten	Initiële kredieten
Exploitatie			
Uitgaven	15.692	21.153	21.153
Ontvangsten	4.323	5.500	5.500
Saldo	-11.369	-15.653	-15.653
Investerings			
Financiering			

Prioritaire actie: ACT-58: Uitwerken van activiteiten samen met de partners

Nu we een erkenning hebben voor het Huis van het Kind Waasmunster maken we er enthousiast werk van de komende jaren. De acties en samenwerkingen die de voorbije jaren opgestart werden, moeten verder vorm krijgen in het nieuwe Huis van het Kind. Het spreekuur opvoedingsondersteuning i.s.m. het centrum voor opvoedingsondersteuning De Keerkring wordt (na jaren van projectwerking) opgenomen in de reguliere werking. Het lokaal netwerk met alle betrokken actoren wordt verder uitgebouwd en uitgediept vanuit het Sociaal Huis, met bijzondere aandacht voor de samenwerking met de eigen gemeentelijke diensten. I.s.m. externe actoren worden vormingen omtrent opvoeden en gezin georganiseerd of gefaciliteerd.

Om deze vormingen bekend te maken bij de lokale bevolking wordt i.s.m. actoren uit het Waasland tweemaal per jaar een opvoedingskalender opgemaakt en verspreid. Onderzoek kan uitwijzen of het invoeren van een sociaal tarief voor de kinderopvang (Speelnest) ondersteuning kan bieden aan de meest kwetsbare gezinnen.

	2023		
	Jaarrekening	Eindkredieten	Initiële kredieten
Exploitatie			
Uitgaven	15.692	21.153	21.153
Ontvangsten	4.323	5.500	5.500
Saldo	-11.369	-15.653	-15.653
Investerings			
Financiering			

Geen niet-prioritaire acties

Prioritair actieplan: AP-22: Armoede structureel aanpakken

	2023		
	Jaarrekening	Eindkredieten	Initiële kredieten
Exploitatie			
Uitgaven	0	500	500
Ontvangsten	0	0	0
Saldo	0	-500	-500
Investerings			
Financiering			

Prioritaire actie: ACT-59: Activeringsbeleid niet-werkenden

Door de invoering van de tijdelijke werkervaring (TWE) komt ook de begeleiding na een tewerkstelling artikel 60 aan het OCMW toe. Omwille van het beperkt aantal trajectbegeleidingen per jaar beschikt het OCMW niet over de nodige knowhow om deze begeleidingen zelf op een kwalitatieve manier op te volgen.

Het uitbesteden van het nazorgtraject binnen de TWE is daarom aangewezen. Het inzetten op activering is een blijvend aandachtspunt, waarbij voor de anderstaligen het volgen van Nederlandse taallessen zeer belangrijk is. Via het zelf organiseren van taallessen in afwachting van een doorstroom naar de reguliere aanbieders (zoals Leerpunt) vangt het OCMW een leegte in het reguliere aanbod op. Onderzoek kan uitwijzen of er nog andere leemtes zijn zodat het OCMW acties kan ondernemen om externe organisaties mee te ondersteunen bij het uitwerken van een (alternatief) aanbod.

	2023		
	Jaarrekening	Eindkredieten	Initiële kredieten
Exploitatie			
Uitgaven	0	500	500
Ontvangsten	0	0	0
Saldo	0	-500	-500
Investerings			
Financiering			

Prioritaire actie: ACT-60: Armoedetoets

Bij het uitwerken van nieuwe procedures en reglementen dient steeds rekening gehouden te worden met mogelijke gevolgen van deze nieuwigheden op de meest kwetsbare groep in onze gemeente.

Het uitwerken van een armoedetoets kan zorgen voor een duidelijke leidraad bij het proces van besluitvorming om negatieve gevolgen te voorkomen.

Prioritaire actie: ACT-61: Versterken wisselwerking met cliënten

De lopende projecten (zoals Slaatje Praatje, Fijner samen) moeten binnen het nieuwe administratief centrum een duidelijke plaats krijgen, zodat de cliënten een tastbaar aanspreekpunt en ontmoetingsruimte hebben waar de samenwerking met de sociale dienst geoptimaliseerd kan worden.

Daarbij mag het blijvend vorming aanbieden (aan de cliënten) niet uit het oog verloren worden en moeten ook op dit vlak nieuwe mogelijkheden geëxploreerd worden.

Onderzoek kan uitwijzen of het aangewezen is dat de wisselwerking met de cliënten wordt aangevuld met vrijwilligers en/of ervaringsdeskundigen (voor bv. huiswerkbegeleiding, begeleiding van jongeren). In een snel veranderende maatschappij is de communicatie met de meest kwetsbaren een zeer belangrijk gegeven en dit mag dus niet uit het oog verloren worden.

Geen niet-prioritaire acties

Prioritair actieplan: AP-23: Nabij en laagdrempelig toegangspunt vormen voor sociale hulp en dienstverlening

Prioritaire actie: ACT-62: Het realiseren van de functies van het geïntegreerd breed onthaal.

We vertrekken vanuit de doelgroep mensen met een woonproblematiek en risico op uithuiszetting om het samenwerkingsverband GBO ZW Waasland uit te werken.

We werken binnen het werkingsgebied van de eerstelijnszone ZW Waasland: Sint-Niklaas, Lokeren, Temse, Waasmunster en Moerbeke

Deelnemende partners zijn:

- lokale besturen, telkens gemeentebestuur en OCMW, van Sint-Niklaas, Lokeren, Temse, Waasmunster en Moerbeke
- CAW Oost-Vlaanderen
- de Diensten Maatschappelijk Werk Mutualiteiten van Bond Moyson Oost-Vlaanderen, Christelijke Mutualiteit Waas en Dender, Liberale Mutualiteit Oost-Vlaanderen, Partena Onafhankelijk ziekenfonds en Vlaams Neutraal ziekenfonds

Het werken aan het Samenwerkingsverband Geïntegreerd Breed Onthaal ZW Waasland omvat:

1. Werken aan een gezamenlijke visie, gezamenlijke doelstellingen en een gezamenlijk kader voor de werkingsprincipes van een samenwerkingsverband geïntegreerd breed onthaal.
2. Basiswerkers faciliteren in hun samenwerking en ze eenduidig aansturen om gemeenschappelijke werkingsprincipes te realiseren.
3. Werken aan de participatie van de doelgroep en van de basiswerkers bij de uitwerking van de concrete werkzaamheden van het samenwerkingsverband Geïntegreerd breed onthaal.
4. Delen van expertise.
5. Concrete outreachende en proactieve acties opzetten om welomschreven kwetsbare doelgroepen te bereiken.

De gedetailleerde uitwerking van de projectaanvraag staat op de gemeentelijke website:

<https://www.waasmunster.be/projectaanvraag-gbo-zw-waasland-2020-2025> .

Geen niet-prioritaire acties

Prioritair actieplan: AP-24: Preventief gezondheidsbeleid

	2023		
	Jaarrekening	Eindkredieten	Initiële kredieten
Exploitatie			
Uitgaven	4.652	41.581	36.641
Ontvangsten	0	0	0
Saldo	-4.652	-41.581	-36.641
Investerings			
Financiering			

Prioritaire actie: ACT-63: Lokale LOGO werking verder uitbouwen

De lokale werking omtrent het preventieve gezondheidsbeleid dient verder uitgebouwd en ondersteund te worden. Op basis van een jaarplanning zullen stelselmatig projecten en acties uitgewerkt worden (zoals rookvrije ruimtes en speelpleintjes), met specifieke aandacht voor de meest kwetsbaren in de gemeente én voor de eigen medewerkers van de volledige eigen organisatie. Er wordt verder actief meegewerkt aan de promotie van Vlaamse bevolkingsonderzoeken en gezondheidscampagnes.

	2023		
	Jaarrekening	Eindkredieten	Initiële kredieten
Exploitatie			
Uitgaven	2.292	35.581	30.641
Ontvangsten	0	0	0
Saldo	-2.292	-35.581	-30.641
Investerings			
Financiering			

Prioritaire actie: ACT-64: Kansen bieden om jong en oud te doen bewegen met het oog op een levenslange sportparticipatie

Door in te zetten op Bewegen op verwijzing (bv. via promotie) en het verder ondersteunen van deze LOGO-actie krijgen burgers de kans om op een verantwoorde manier te starten met bewegen en sporten.

Vaak vinden ouders en kinderen het helemaal niet makkelijk om de juiste sport voor hun kind te vinden. SportKompas is een oriëntatie-tool die daarbij kan helpen. Deze tool helpt kinderen van het derde en vierde leerjaar om de sport te vinden die bij hen past. Op basis van wat het kind zélf leuk vindt en op basis van zijn of haar sportieve vaardigheden of aanleg. We werken voor dit project samen met al onze lagere scholen. We integreren dit project ook in de jaarlijkse jeugdsportdagen voor het derde en vierde leerjaar in onze sporthal.

De inzet op BOV en samenwerking met dienst welzijn zal analoog aan 2023 verdergezet worden.

	2023		
	Jaarrekening	Eindkredieten	Initiële kredieten
Exploitatie			
Uitgaven	2.360	6.000	6.000
Ontvangsten	0	0	0
Saldo	-2.360	-6.000	-6.000
Investerings			
Financiering			

Geen niet-prioritaire acties

Geen niet-prioritaire actieplannen

Prioritaire beleidsdoelstelling: BD-9: Kwaliteitsvol onderwijs aanbieden en faciliteren.

Kwalitatieve omschrijving: Wij voorzien de nodige infrastructuur en ondersteuning om kwaliteitsvol onderwijs te kunnen aanbieden in onze gemeente.

	2023		
	Jaarrekening	Eindkredieten	Initiële kredieten
Exploitatie			
Uitgaven	60.131	50.000	50.000
Ontvangsten	0	0	0
Saldo	-60.131	-50.000	-50.000
Investerings			
Uitgaven	10.131	506.876	50.000
Ontvangsten	0	0	0
Saldo	-10.131	-506.876	-50.000
Financiering			

Prioritair actieplan: AP-25: Verder inzetten uitbouw van duurzame infrastructuur gemeentelijk onderwijs

	2023		
	Jaarrekening	Eindkredieten	Initiële kredieten
Exploitatie			
Investerings			
Uitgaven	10.131	506.876	50.000
Ontvangsten	0	0	0
Saldo	-10.131	-506.876	-50.000
Financiering			

Prioritaire actie: ACT-65: Herinrichting en vergroening speelplaatsen.

We realiseren een herinrichting en vergroening van de speelplaatsen van de gemeentescholen.

Voor de herinrichting van de speelplaats GBS De Wonderboom wordt een samenwerking opgezet met de provincie. De provincie begeleidt het proces waarbij er veel aandacht wordt besteed aan participatie om zo een draagvlak te creëren bij onder meer de ouders en leerkrachten.

Update juni 2023

Er werd een plan uitgewerkt voor het vergroenen van de speelplaats van GBS De Wonderboom. In de zomer zal het subsidiedossier voor de heraanleg worden uitgewerkt en ingediend. Hierna kan de heraanleg worden opgestart.

Update juni 2024

Er werd een subsidie bekomen voor de vergroening van de speelplaats. De eerste fase van het project werd aanbesteed. De werken zullen starten juli 2024.

	2023		
	Jaarrekening	Eindkredieten	Initiële kredieten
Exploitatie			
Investerings			
Uitgaven	10.131	20.000	50.000
Ontvangsten	0	0	0
Saldo	-10.131	-20.000	-50.000
Financiering			

Prioritaire actie: ACT-66: Nieuwbouw en renovatie academie voor beeldende kunsten

Eind 2019 werd de omgevingsaanvraag ingediend voor de nieuwbouw van de academie. Verwacht wordt dat de aanbesteding zal plaatsvinden in de eerste helft van 2020. Op dit moment wordt nagekeken wat er mogelijk is met de beschikbare budgetten.

Update dec-2022:

Wij verschuiven de nieuwbouw in de tijd naar de volgende legislatuur. We voorzien ondertussen wel klascontainers. De bestaande infrastructuur wordt verder in orde gebracht om zo de reguliere werking te bestendigen en te optimaliseren.

Update jun-2024:

Voorlopig is de academie gehuisvest in de refter van de gemeentelijke lagere school ruiter.

	2023		
	Jaarrekening	Eindkredieten	Initiële kredieten
Exploitatie			
Investerings			
Uitgaven	0	486.876	0
Ontvangsten	0	0	0
Saldo	0	-486.876	0
Financiering			

Geen niet-prioritaire acties

Prioritair actieplan: AP-26: Verder investeren in de werking van ons gemeentelijk onderwijs

	2023		
	Jaarrekening	Eindkredieten	Initiële kredieten
Exploitatie			
Uitgaven	60.131	50.000	50.000
Ontvangsten	0	0	0
Saldo	-60.131	-50.000	-50.000
Investerings			
Financiering			

Prioritaire actie: ACT-67: Naargelang pedagogische- of zorgnoden voorzien in extra personeelsomkadering (Tivoli)

De inzet van Tivoli-uren zal jaarlijks geëvalueerd worden en zal gekoppeld worden aan de pedagogische- en zorgnoden die zich eventueel stellen.

	2023		
	Jaarrekening	Eindkredieten	Initiële kredieten
Exploitatie			
Uitgaven	60.131	50.000	50.000
Ontvangsten	0	0	0
Saldo	-60.131	-50.000	-50.000
Investerings			
Financiering			

Prioritaire actie: ACT-68: Oprichten van een eerste graad in de academie voor muziek en woord Ter Beuken.

Binnen de opportuniteiten die het Vlaamse beleid ons geeft onderzoeken we de oprichting van een eerste graad in de academie muziek en woord Ter Beuken.

Geen niet-prioritaire acties

Geen niet-prioritaire actieplannen

Prioritaire beleidsdoelstelling: BD-10: Maatregelen nemen om het hoofd te bieden aan de coronacrisis

Kwalitatieve omschrijving: Het bestuur neemt de nodige maatregelen om het hoofd te bieden aan de coronacrisis en om de gevolgen voor de gemeente en haar inwoners op te vangen.

Prioritair actieplan: AP-27: Maatregelen nav de coronacrisis in de sectoren cultuur, jeugd en sport.

Het noodfonds dat werd voorzien in 2020 werd grotendeels benut voor de extra subsidiëring van het verenigingsleven. Daarnaast werden extra middelen ingezet voor de aankoop van extra logistiek (tenten, podiumelementen, bierbanken, biertafels, ...), na overleg met de vrijetijdsraad. Intussen zijn alle aankopen afgerond.

Prioritaire actie: ACT-1003: Extra ondersteuning verenigingen nav de coronacrisis

Geen niet-prioritaire acties

Geen niet-prioritaire actieplannen

Niet-prioritaire beleidsdoelstellingen

- BD-0: TWE

	2023		
	Jaarrekening	Eindkredieten	Initiële kredieten
Exploitatie			
Uitgaven	61.328	66.565	64.565
Ontvangsten	14.990	38.400	38.400
Saldo	-46.338	-28.165	-26.165
Investerings			
Financiering			

Overzicht Doelstellingen, Actieplannen en Acties is te vinden op:
<https://www.waasmunster.be/meerjarenplan-en-jaarrekening>

Andere gebruikte dossiers op dit rapport:

MJP eindkrediet:

MJP_HERZIENING_4_BEGINKREDIET_2024 2023: Budg. 52329

MJP initieel krediet:

MJP_HERZIENING_3_BEGINKREDIET_2023 2022: Budg. 49599

De financiële nota

- J1** Doelstellingenrekening
- J2** Staat van het financieel evenwicht boekjaar 2023
- J3** Realisatie van de kredieten boekjaar 2023
- J4** De balans per 31/12/2023
- J5** De staat van opbrengsten en kosten per 31/12/2023

J1: Doelstellingenrekening



2023

Journalvolgnnummers: JR Budg. 574258 Alg. 34029 / EK Budg. 52329

Gemeente (0207.447.069)

Abdij van Roosenberglaan 8, 9250 Waasmunster

Algemeen directeur:: Bram Collier

OCMW (0212.179.778)

Abdij van Roosenberglaan 8, 9250 Waasmunster

Financieel directeur:: Kris Ternest

Prioritaire beleidsdoelstelling: BD-1:Efficiënt en modern besturen.

	Jaarrekening	Meerjarenplan
Exploitatie		
Uitgave	1.219	13.000
Ontvangst	0	0
Saldo	-1.219	-13.000
Investering		
Uitgave	1.141.406	2.544.448
Ontvangst	0	0
Saldo	-1.141.406	-2.544.448
Financiering		

Prioritaire beleidsdoelstelling: BD-2:Betaalbaar en kwaliteitsvol wonen nastreven.

Prioritaire beleidsdoelstelling: BD-3:Ruimte optimaal benutten en organiseren.

	Jaarrekening	Meerjarenplan
Exploitatie		
Investering		
Uitgave	20.151	34.500
Ontvangst	0	0
Saldo	-20.151	-34.500
Financiering		

Prioritaire beleidsdoelstelling: BD-4:Een aangenaam en veilig openbaar domein creëren.

	Jaarrekening	Meerjarenplan
Exploitatie		
Uitgave	10.626	10.000
Ontvangst	30.576	30.000
Saldo	19.950	20.000
Investering		
Uitgave	160.945	773.314
Ontvangst	20.535	955.062
Saldo	-140.410	181.748
Financiering		

Prioritaire beleidsdoelstelling: BD-5:Lokale ondernemers stimuleren.

Prioritaire beleidsdoelstelling: BD-6:Duurzaam leven met respect voor het klimaat en de leefomgeving.

	Jaarrekening	Meerjarenplan
Exploitatie		
Uitgave	5.151	15.000
Ontvangst	0	0
Saldo	-5.151	-15.000
Investering		
Financiering		

Prioritaire beleidsdoelstelling: BD-7:Een gediversifieerd vrijetijdsaanbod voor iedereen.

	Jaarrekening	Meerjarenplan
Exploitatie		
Uitgave	435.892	589.022
Ontvangst	309.695	397.773
Saldo	-126.197	-191.249
Investing		
Uitgave	236.497	698.467
Ontvangst	20.000	20.000
Saldo	-216.497	-678.467
Financiering		

Prioritaire beleidsdoelstelling: BD-8:Zorgzaam en gezond samenleven.

	Jaarrekening	Meerjarenplan
Exploitatie		
Uitgave	20.773	63.734
Ontvangst	4.323	5.500
Saldo	-16.450	-58.234
Investing		
Financiering		

Prioritaire beleidsdoelstelling: BD-9:Kwaliteitsvol onderwijs aanbieden en faciliteren.

	Jaarrekening	Meerjarenplan
Exploitatie		
Uitgave	60.131	50.000
Ontvangst	0	0
Saldo	-60.131	-50.000
Investing		
Uitgave	10.131	506.876
Ontvangst	0	0
Saldo	-10.131	-506.876
Financiering		

Prioritaire beleidsdoelstelling: BD-10:Maatregelen nemen om het hoofd te bieden aan de coronacrisis**Niet prioritaire beleidsdoelstellingen**

	Jaarrekening	Meerjarenplan
Exploitatie		
Uitgave	61.328	66.565
Ontvangst	14.990	38.400
Saldo	-46.338	-28.165
Investing		
Financiering		

Verrichtingen zonder beleidsdoelstelling

	Jaarrekening	Meerjarenplan
Exploitatie		
Uitgave	16.062.230	17.092.964
Ontvangst	20.148.408	20.215.798
Saldo	4.086.178	3.122.834
Investing		
Uitgave	441.377	1.623.825
Ontvangst	330.108	352.750
Saldo	-111.269	-1.271.075
Financiering		
Uitgave	1.688.751	1.694.467
Ontvangst	77.921	251.932
Saldo	-1.610.829	-1.442.535

Totaal

	Jaarrekening	Meerjarenplan
Exploitatie		
Uitgave	16.657.351	17.900.285
Ontvangst	20.507.992	20.687.471
Saldo	3.850.642	2.787.186
Investing		
Uitgave	2.010.507	6.181.430
Ontvangst	370.643	1.327.812
Saldo	-1.639.864	-4.853.618
Financiering		
Uitgave	1.688.751	1.694.467
Ontvangst	77.921	251.932
Saldo	-1.610.829	-1.442.535

Andere gebruikte dossiers op dit rapport:

MJP:

MJP_HERZIENING_4_BEGINKREDIET_2024 2023: Budg. 52329

J2: Staat van het financieel evenwicht



2023

Journalvolgnummers: JR Budg. 574258 Alg. 34029 / EK Budg. 52329

Gemeente (0207.447.069)
Abdij van Roosenberglaan 8, 9250 Waasmunster
Algemeen directeur:: Bram Collier

OCMW (0212.179.778)
Abdij van Roosenberglaan 8, 9250 Waasmunster
Financieel directeur:: Kris Ternest

Budgettair resultaat	Jaarrekening	Meerjarenplan
I. Exploitatiesaldo	3.850.642	2.787.186
a. Ontvangsten	20.507.992	20.687.471
b. Uitgaven	16.657.351	17.900.285
II. Investeringsaldo	-1.639.864	-4.853.618
a. Ontvangsten	370.643	1.327.812
b. Uitgaven	2.010.507	6.181.430
III. Saldo exploitatie en investeringen	2.210.777	-2.066.432
IV. Financieringsaldo	-1.610.829	-1.442.535
a. Ontvangsten	77.921	251.932
b. Uitgaven	1.688.751	1.694.467
V. Budgettair resultaat van het boekjaar	599.948	-3.508.967
VI. Gecumuleerd budgettair resultaat vorig boekjaar	6.773.396	6.773.396
VII. Gecumuleerd budgettair resultaat	7.373.344	3.264.429
IX. Beschikbaar budgettair resultaat	7.373.344	3.264.429

Autofinancieringsmarge	Jaarrekening	Meerjarenplan
I. Exploitatiesaldo	3.850.642	2.787.186
II. Netto periodieke aflossingen	1.602.656	1.608.372
a. Periodieke aflossingen conform de verbintenissen	1.688.751	1.694.467
b. Periodieke terugvordering leningen	86.095	86.095
III. Autofinancieringsmarge	2.247.986	1.178.814

Gecorrigeerde Autofinancieringsmarge	Jaarrekening	Meerjarenplan
I. Autofinancieringsmarge	2.247.986	1.178.814
II. Correctie op de periodieke aflossingen	-1.110.055	-1.104.339
a. Periodieke aflossingen conform de verbintenissen	1.688.751	1.694.467
b. Gecorrigeerde aflossingen o.b.v. de financiële schulden	2.798.806	2.798.806
III. Gecorrigeerde autofinancieringsmarge	1.137.931	74.475

Geconsolideerd financieel evenwicht	Jaarrekening	Meerjarenplan
I. Beschikbaar budgettair resultaat		
- Gemeente en OCMW	7.373.344	3.264.429
Totaal beschikbaar budgettair resultaat	7.373.344	3.264.429
II. Autofinancieringsmarge		
- Gemeente en OCMW	2.247.986	1.178.814
Totale Autofinancieringsmarge	2.247.986	1.178.814
III. Gecorrigeerde autofinancieringsmarge		
- Gemeente en OCMW	1.137.931	74.475
Totale gecorrigeerde autofinancieringsmarge	1.137.931	74.475

Andere gebruikte dossiers op dit rapport:

MJP:

MJP_HERZIENING_4_BEGINKREDIET_2024 2023: Budg. 52329

Voorgaande JR dossiers:

JR_ORIGINEEL_2022 2022: Budg. 523857 Alg. 21954

MJP dossiers van andere entiteiten:

/

Dossiers van andere entiteiten:

/

Journalvolnummers: JR Budg. 574258 Alg. 34029 / IK Budg. 49599 EK Budg. 52329

Gemeente (0207.447.069)

Abdij van Roosenberglaan 8, 9250 Waasmunster

Algemeen directeur:: Bram Collier

OCMW (0212.179.778)

Abdij van Roosenberglaan 8, 9250 Waasmunster

Financieel directeur:: Kris Ternest

	Jaarrekening		Eindkredieten		Initiële kredieten	
	Uitgaven	Ontvangsten	Uitgaven	Ontvangsten	Uitgaven	Ontvangsten
- Gemeente						
Exploitatie	13.868.493	18.895.118	14.824.411	18.598.144	13.755.067	17.542.607
Investerings	2.006.030	370.643	6.081.430	1.327.812	4.571.937	1.310.108
Financiering	1.680.559	77.921	1.686.275	251.932	1.694.666	270.361
Leningen en leasings	1.680.559	77.921	1.686.275	251.932	1.694.666	270.361
- OCMW						
Exploitatie	2.788.857	1.612.874	3.075.873	2.089.327	2.906.508	1.899.392
Investerings	4.477	0	100.000	0	0	0
Financiering	8.192	0	8.192	0	8.192	0
Leningen en leasings	8.192	0	8.192	0	8.192	0

Andere gebruikte dossiers op dit rapport:

MJP eindkrediet:

MJP_HERZIENING_4_BEGINKREDIET_2024 2023: Budg. 52329

MJP initieel krediet:

MJP_HERZIENING_3_BEGINKREDIET_2023 2022: Budg. 49599

J4: Balans



2023

Journalvolgnummers: JR Budg. 574258 Alg. 34029 / JR-1 Budg. 523857 Alg. 21954

Gemeente (0207.447.069)

Abdij van Roosenberglaan 8, 9250 Waasmunster

Algemeen directeur:: Bram Collier

OCMW (0212.179.778)

Abdij van Roosenberglaan 8, 9250 Waasmunster

Financieel directeur:: Kris Ternest

	2023	2022
ACTIVA	88.346.863	88.387.447
I. Vlottende activa	10.005.870	8.890.194
A. Liquide middelen en geldbeleggingen	7.676.569	7.612.627
B. Vorderingen op korte termijn	2.240.075	1.191.472
1. Vorderingen uit ruiltransacties	370.419	290.004
2. Vorderingen uit niet-ruiltransacties	1.869.656	901.469
E. Vorderingen op lange termijn die binnen het jaar vallen	89.226	86.095
II. Vaste activa	78.340.993	79.497.253
A. Vorderingen op lange termijn	3.232.419	3.321.645
2. Vorderingen uit niet-ruiltransacties	3.232.419	3.321.645
B. Financiële vaste activa	10.654.966	10.799.580
2. Intergemeentelijke samenwerkingsverbanden en soortgelijke entiteiten	10.214.420	10.359.034
3. OCMW-verenigingen	332.154	332.154
4. Andere financiële vaste activa	108.392	108.392
C. Materiële vaste activa	63.826.486	64.493.361
1. Gemeenschapsgoederen	63.105.081	63.762.681
a. Terreinen en gebouwen	48.104.363	48.632.917
b. Wegen en andere infrastructuur	8.975.179	9.164.836
c. Installaties, machines en uitrusting	558.697	561.658
d. Meubilair, kantooruitrusting en rollend materieel	818.057	643.385
e. Leasing en soortgelijke rechten	4.469.544	4.580.644
f. Erfgoed	179.241	179.241
2. Bedrijfsmatige materiële vaste activa	149.831	149.831
a. Terreinen en gebouwen	149.831	149.831
3. Andere materiële vaste activa	571.574	580.849
a. Terreinen en gebouwen	571.574	580.849
D. Immateriële vaste activa	627.122	882.667

	2023	2022
PASSIVA	88.346.863	88.387.447
I. Schulden	39.326.471	40.566.604
A. Schulden op korte termijn	4.774.605	4.200.971
1. Schulden uit ruiltransacties	2.086.134	1.789.617
a. Voorzieningen voor risico's en kosten	469.395	435.657
c. Niet-financiële schulden uit ruiltransacties	1.616.739	1.353.960
2. Schulden uit niet-ruiltransacties	971.515	725.609
4. Schulden op lange termijn die binnen het jaar vervallen	1.716.956	1.685.745
B. Schulden op lange termijn	34.551.866	36.365.633
1. Schulden uit ruiltransacties	34.551.866	36.365.633
a. Voorzieningen voor risico's en kosten	2.894.577	3.066.303
1. Pensioenen en soortgelijke verplichtingen	2.894.577	3.066.303
b. Financiële schulden	31.657.289	33.299.330
II. Nettoactief	49.020.392	47.820.843
A. Kapitaalssubsidies en schenkingen	8.419.796	8.357.979
B. Gecumuleerd overschot of tekort	9.298.517	8.045.159
C. Herwaarderingsreserves	2.201.488	2.317.114
D. Overig nettoactief	29.100.591	29.100.591

Andere gebruikte dossiers op dit rapport:

JR dossier, voorgaand jaar:

JR_ORIGINEEL_2022 2022: Budg. 523857 Alg. 21954

J5: Staat van opbrengsten en kosten

2023

Journalvolgnummers: JR Budg. 574258 Alg. 34029 / JR-1 Budg. 523857 Alg. 21954

Gemeente (0207.447.069)

Abdij van Roosenberglaan 8, 9250 Waasmunster

Algemeen directeur:: Bram Collier

OCMW (0212.179.778)

Abdij van Roosenberglaan 8, 9250 Waasmunster

Financieel directeur:: Kris Ternest

	2023	2022
I. Kosten	19.448.352	18.260.979
A. Operationele kosten	18.754.044	17.544.684
1. Goederen en diensten	3.963.489	3.697.153
2. Bezoldigingen, sociale lasten en pensioenen	7.288.722	6.608.940
3. Afschrijvingen, waardeverminderingen en voorzieningen	2.450.523	2.821.373
4. Individuele hulpverlening door O.C.M.W.	792.400	700.690
5. Toegestane werkingsubsidies	2.937.695	2.571.417
6. Toegestane investeringsubsidies	340.479	134.872
8. Andere operationele kosten	980.737	1.010.238
B. Financiële kosten	694.308	716.295
II. Opbrengsten	20.701.711	17.856.147
A. Operationele opbrengsten	20.007.642	17.279.080
1. Opbrengsten uit de werking	917.137	628.857
2. Fiscale opbrengsten en boetes	13.282.179	10.800.368
3. Werkingssubsidies	5.284.270	5.222.884
a. Algemene werkingsubsidies	3.519.630	3.292.678
b. Specifieke werkingsubsidies	1.764.640	1.930.207
4. Recuperatie individuele hulpverlening	92.773	59.408
5. Meerwaarden bij de realisatie van vaste activa	0	66.125
6. Andere operationele opbrengsten	431.284	501.437
B. Financiële opbrengsten	694.068	577.067
III. Overschot of tekort van het boekjaar	1.253.358	-404.832
A. Operationeel overschot of tekort	1.253.598	-265.604
B. Financieel overschot of tekort	-240	-139.227
IV. Verwerking van het overschot of tekort van het boekjaar	1.253.358	-404.832
C. Over te dragen overschot of tekort van het boekjaar	1.253.358	-404.832

Andere gebruikte dossiers op dit rapport:

JR dossier, voorgaand jaar:

JR_ORIGINEEL_2022 2022: Budg. 523857 Alg. 21954

Toelichting bij de financiële nota

- B-RE** Verklaring materiële verschillen tussen meerjarenplan en rekening (EXP)
- T1** Ontvangsten en uitgaven naar functionele aard
- T2** Ontvangsten en uitgaven naar economische aard
- T3** Investeringsprojecten
- B-RI** Verklaring materiële verschillen tussen meerjarenplan en rekening (INV)
- T4** Evolutie van de financiële schulden
- T5** Toelichting bij de balans

MATERIËLE VERSCHILLEN TUSSEN MEERJARENPLAN EN REKENING - EXPLOITATIE (GECONSOLIDEERD)

UITGAVEN		Code	BOEKJAAR 2023	MEERJARENPLAN 2023	VERSCHIL	VERKLARING
BELEIDSVELD						
0670	Straatverlichting	611	173.040	339.974	-166.934	Elektriciteitsverbruik staatverlichting. Verleiding is bezig.
0904	Activering van tewerkstelling	620	110.045	213.866	-103.821	Bezodigingen art. 60 §7 - voorziene aantal niet volledig ingevuld
0705	Gemeenschapscentrum	611	143.601	215.020	-71.419	Elektriciteit en gas wegens sterke prijsdaling
0800	Gewoon basisonderwijs	611	93.627	162.843	-69.216	Elektriciteit en gas wegens sterke prijsdaling
0200	Wegen	620	702.473	759.139	-56.666	Bezodigingen personeel.
0900	Sociale bijstand	648	785.365	840.442	-55.077	Kosten diverse activiteiten en activeringsbeleid - oa weldenderend.
0741	Sportpromotie en -evenementen	620	172.582	215.714	-43.132	Bezodigingen personeel.
0945	Kinderopvang	620	81.317	120.471	-39.154	Bezodigingen personeel.
0705	Gemeenschapscentrum	610	128.456	92.906	35.550	Onderhoud gebouwen (De Meermin)
0949	Overige gezinshulp	620	66.461	98.746	-32.285	Bezodigingen personeel.
0904	Activering van tewerkstelling	621	31.401	62.868	-31.467	Bezodigingen personeel.
0800	Gewoon basisonderwijs	620	515.236	546.300	-31.064	Bezodigingen personeel.
0119	Overige algemene diensten	620	355.697	386.390	-30.693	Bezodigingen personeel.
0190	Overig algemeen bestuur	623	123.101	153.653	-30.552	Vooraf verschil bij maaltijdcheques en vakbondspremies
0300	Ophalen en verwerken van huishoudelijk afval	615	81.702	51.827	29.875	Samen te bekijken met AR 613 waar overschot op is. (Miwa, Smetco, ...)
0985	Gezondheidspromotie en ziektepreventie	649	447	28.000	-27.553	Subsidie lokale preventiewerking , deel doorstorting aan andere gemeenten
0319	Overig waterbeheer	649	32.730	59.229	-26.499	Subsidie Polderbesturen
0200	Wegen	610	386.540	412.121	-25.581	Diverse posten onderhoud wegen, ijzelbestrijding, waterlopen , ...
0100	Politieke organen	620	380.491	402.960	-22.469	Bezodigingen personeel.
0800	Gewoon basisonderwijs	615	165.079	143.137	21.942	Diverse exploitatiekosten - incl busvervoer
0300	Ophalen en verwerken van huishoudelijk afval	613		20.907	-20.907	Samen te bekijken met AR 615 waar tekort op is. (Miwa, Smetco, ...)
0790	Erediensten	649	98.854	77.971	20.883	Toelagen kerkfabrieken
0300	Ophalen en verwerken van huishoudelijk afval	643	774.841	795.641	-20.800	Bijdrage aan MIWA.
0729	Overig beleid inzake het erfgoed	611	20.543		20.543	Afrekennig nutsvoorziening Museum
0705	Gemeenschapscentrum	613	118.086	99.257	18.829	Artiesten, voorstellingen, auteursrechten (centralis. Sabam + freelancer)
0670	Straatverlichting	610		18.369	-18.369	Exploitatiekosten OV
0390	Overige milieubescherming	613	22.272	4.183	18.089	Advocaten milieudossiers
0111	Fiscale en financiële diensten	620	398.490	414.526	-16.036	Bezodigingen personeel.
0200	Wegen	611	22.409	38.219	-15.810	Elektriciteit en gas wegens sterke prijsdaling
0703	Openbare bibliotheken	620	144.450	159.823	-15.373	Bezodigingen personeel.
0750	Jeugdsector- en verenigingsondersteuning	649	13.326	28.378	-15.052	Werkingsubsidies deels niet uitbetaald deels niet opgevraagd.
0130	Administratieve dienstverlening	620	208.196	223.242	-15.046	Bezodigingen personeel.
0600	Ruimtelijke planning	613	382.735	368.137	14.598	Inhuren externen ruimtelijke ordening

MATERIËLE VERSCHILLEN TUSSEN MEERJARENPLAN EN REKENING - EXPLOITATIE (GECONSOLIDEERD)

0705	Gemeenschapscentrum	614	33.033	47.595	-14.561	Diverse kantoor-, informatica- en administratiekosten
0130	Administratieve dienstverlening	647	104.514	90.000	14.514	Staatsaandeel ID, rijbewijzen, reispassen
0200	Wegen	614	2.379	16.324	-13.945	Actie 4 - stoormlijnen en digitalisering werkprocessen nog niet uitgevoerd
0870	Sociale voordelen	615	1.621	15.000	-13.379	Volgens aanvraag. Deel verschoven zijn naar 2024
0200	Wegen	640	-5.650	7.656	-13.306	Onroerende voorheffing Meermin - deel in bezwaar
0500	Handel en middenstand	613	3.854	17.000	-13.146	Project begeleiding lokale economie via provincie (Afwezigheid Alban)
0900	Sociale bijstand	613	37.435	50.524	-13.089	Diverse steunverlening door OCMW. Afhankelijk van vraag.
0751	Gemeentelijke dienstverlening gericht op kinderen & jongeren	615	9.967	22.465	-12.498	Actie 41 - Uitwerken vrijetijdsbeleid voor doelgroepen nog niet uitgevoerd
0190	Overig algemeen bestuur	622	12.280	24.731	-12.451	Bezoldigingen personeel.
0820	Deeltijds kunstonderwijs	611	21.200	33.451	-12.251	Elektriciteit en gas wegens sterke prijsdaling
0200	Wegen	623	15.324	26.869	-11.545	Vergoedingen personeel en vakbondspremies
0800	Gewoon basisonderwijs	621	52.676	64.003	-11.327	Bezoldigingen personeel.
0903	Lokale opvanginitiatieven voor asielzoekers	620	69.894	58.865	11.029	Bezoldigingen personeel.
0900	Sociale bijstand	620	390.622	401.311	-10.689	Bezoldigingen personeel.
0800	Gewoon basisonderwijs	614	41.209	51.725	-10.517	Diverse kantoor-, informatica- en administratiekosten
0112	Personeelsdienst en vorming	613	75.196	64.713	10.483	Diverse kosten aanwerving personeel.
0800	Gewoon basisonderwijs	647	60.131	50.000	10.131	Personeelsleden ten laste van werkingbudget Vlaanderen
0190	Overig algemeen bestuur	649	18.250	28.250	-10.000	Burgerbudget - niet uitgegeven

MATERIËLE VERSCHILLEN TUSSEN MEERJARENPLAN EN REKENING - EXPLOITATIE (GECONSOLIDEERD)

ONTVANGSTEN		Code	BOEKJAAR 2023	MEERJARENPLAN 2023	VERSCHIL	VERKLARING
BELEIDSVELD						
0020	Fiscale aangelegenheden	730	11.815.425	11.538.060	277.365	Meerontvangst opcentiemen onroerende voorheffing
0119	Overige algemene diensten	740	-206.074	7.000	-213.074	Regularisatie sociale Maribel
0190	Overig algemeen bestuur	740	121.143	241.750	-120.607	Sectorale fondsen
0904	Activering van tewerkstelling	740	59.465	170.500	-111.035	Toelagen RMI OCMW - ingevolge minder uitgaven
0020	Fiscale aangelegenheden	737	146.190	245.000	-98.810	Niet bebouwde gronden en 2e verblijven pas ingekohierd in 2024
0650	Gasvoorziening	750	187.189	93.025	94.164	Dividenden gas.
0959	Overige verrichtingen betreffende ouderen	747	313.041	380.705	-67.664	Vergoeding personeel Heuvelveld
0010	Algemene overdrachten tussen de verschillende bestuurlijke niveaus	740	3.519.630	3.467.820	51.810	Diverse subsidies (gemeentefonds, VIA, ...)
0020	Fiscale aangelegenheden	738	905.725	865.125	40.600	Algemene gemeentebelasting (vooral bedrijven)
0870	Sociale voordelen	704	69.710	31.000	38.710	Opvang scholen
0985	Gezondheidspromotie en ziektepreventie	740	4.312	34.000	-29.688	Subsidie lokale preventiewerking , deel doorstorting aan andere gemeenten
0900	Sociale bijstand	740	700.531	683.289	17.242	Diverse toelagen en fondsen
0705	Gemeenschapscentrum	701	95.093	112.000	-16.907	Ticketverkoop De Meermin
0741	Sportpromotie en -evenementen	740	14.870	30.306	-15.436	Sociale Maribel
0670	Straatverlichting	745	13.632		13.632	exploitatiesaldo OB als dienst Fluvius
0705	Gemeenschapscentrum	705	63.574	50.000	13.574	Verhuur van zalen
0945	Kinderopvang	740	77.443	90.245	-12.802	Sociale Maribel
0900	Sociale bijstand	748	90.468	78.095	12.373	Diverse terugbetaling steunverlening OCMW
0903	Lokale opvanginitiatieven voor asielzoekers	740	90.303	78.426	11.877	Vergoeding Fedasil voor vluchtelingen
0751	Gemeentelijke dienstverlening gericht op kinderen & jongeren	700		11.398	-11.398	Feel the air - in 2023 georganiseerd van uit reserves corona. (geen U of O)
0901	Voorschotten	748	354	10.000	-9.646	Afhankelijk van aanvragen

T1: Ontvangsten en uitgaven naar functionele aard

2023

Journalvolnummers: JR Budg. 574258 Alg. 34029 / EK Budg. 52491

Gemeente (0207.447.069)

Abdij van Roosenberglaan 8, 9250 Waasmunster

Algemeen directeur:: Bram Collier

OCMW (0212.179.778)

Abdij van Roosenberglaan 8, 9250 Waasmunster

Financieel directeur:: Kris Ternest

	2020	2021	2022	2023		2024	2025
	Jaarrekening	Jaarrekening	Jaarrekening	Jaarrekening	Meerjarenplan	Meerjarenplan	Meerjarenplan
Algemene financiering							
Exploitatie							
Uitgaven	805.848	811.314	798.486	815.718	836.791	769.104	734.664
Ontvangsten	13.332.666	13.479.880	14.248.732	16.971.629	16.720.084	16.327.476	17.150.495
Saldo	12.526.817	12.668.566	13.450.246	16.155.911	15.883.293	15.558.372	16.415.831
Investerings							
Uitgaven	0	0	0	1	1	0	0
Ontvangsten	0	27.699	74.925	0	0	975.000	325.000
Saldo	0	27.699	74.925	-1	-1	975.000	325.000
Financiering							
Uitgaven	1.857.982	1.905.605	1.812.071	1.688.751	1.694.467	1.733.875	1.782.337
Ontvangsten	9.178.499	171.335	94.607	77.921	251.932	178.856	176.633
Saldo	7.320.517	-1.734.270	-1.717.463	-1.610.829	-1.442.535	-1.555.019	-1.605.704
Algemene diensten							
Exploitatie							
Uitgaven	5.242.490	5.302.743	5.832.546	6.589.044	6.747.009	6.921.694	7.053.113
Ontvangsten	203.842	399.487	426.137	64.854	413.574	399.138	370.146
Saldo	-5.038.647	-4.903.256	-5.406.409	-6.524.190	-6.333.435	-6.522.556	-6.682.967
Investerings							
Uitgaven	422.798	1.534.784	5.827.601	1.095.766	1.104.500	1.372.950	0
Ontvangsten	0	0	0	0	0	615.000	0
Saldo	-422.798	-1.534.784	-5.827.601	-1.095.766	-1.104.500	-757.950	0
Grondgebiedzaken							
Exploitatie							
Uitgaven	2.559.101	2.843.181	3.040.270	3.337.838	3.746.825	3.744.103	3.802.374
Ontvangsten	470.477	446.585	408.173	607.140	496.210	433.437	429.280
Saldo	-2.088.624	-2.396.596	-2.632.097	-2.730.698	-3.250.615	-3.310.666	-3.373.094
Investerings							
Uitgaven	2.414.762	1.105.525	655.136	464.235	628.626	8.337.396	3.834.273
Ontvangsten	1.183.353	263.911	29.012	264.012	324.013	3.729.717	529.013

	2020	2021	2022	2023		2024	2025
	Jaarrekening	Jaarrekening	Jaarrekening	Jaarrekening	Meerjarenplan	Meerjarenplan	Meerjarenplan
Saldo	-1.231.409	-841.614	-626.124	-200.223	-304.613	-4.607.679	-3.305.260
Vrije tijd en onderwijs							
Exploitatie							
Uitgaven	2.457.988	2.561.018	3.337.338	3.437.958	3.710.331	3.652.520	3.737.968
Ontvangsten	765.549	926.323	1.067.179	1.296.510	1.297.550	1.218.442	1.239.248
Saldo	-1.692.440	-1.634.695	-2.270.158	-2.141.449	-2.412.781	-2.434.078	-2.498.720
Investerings							
Uitgaven	12.166.254	2.802.430	1.360.190	401.028	396.060	2.209.955	530.400
Ontvangsten	77.346	1.134.526	83.729	86.630	86.095	2.362.976	342.471
Saldo	-12.088.908	-1.667.905	-1.276.461	-314.397	-309.965	153.021	-187.929
Welzijn en zorg							
Exploitatie							
Uitgaven	1.896.071	1.922.321	2.296.094	2.476.793	2.859.329	2.855.501	2.911.209
Ontvangsten	1.422.458	1.180.004	1.437.895	1.567.860	1.760.053	1.729.198	1.731.687
Saldo	-473.613	-742.317	-858.200	-908.933	-1.099.276	-1.126.303	-1.179.522
Investerings							
Uitgaven	45.000	45.000	53.275	49.477	49.477	630.523	45.000
Ontvangsten	0	0	100.500	20.000	20.000	250.500	0
Saldo	-45.000	-45.000	47.225	-29.477	-29.477	-380.023	-45.000

	2026
	Meerjarenplan
Algemene financiering	
Exploitatie	
Uitgaven	803.322
Ontvangsten	17.689.745
Saldo	16.886.423
Investerings	
Uitgaven	0
Ontvangsten	0
Saldo	0
Financiering	
Uitgaven	1.781.026
Ontvangsten	175.795
Saldo	-1.605.231
Algemene diensten	
Exploitatie	
Uitgaven	7.284.772

	2026
	Meerjarenplan
Ontvangsten	371.174
Saldo	-6.913.598
Investerings	
Uitgaven	0
Ontvangsten	0
Saldo	0
Grondgebiedzaken	
Exploitatie	
Uitgaven	3.874.233
Ontvangsten	431.496
Saldo	-3.442.737
Investerings	
Uitgaven	1.427.698
Ontvangsten	500.000
Saldo	-927.698
Vrije tijd en onderwijs	
Exploitatie	
Uitgaven	3.824.926
Ontvangsten	1.256.362
Saldo	-2.568.564
Investerings	
Uitgaven	565.000
Ontvangsten	356.584
Saldo	-208.416
Welzijn en zorg	
Exploitatie	
Uitgaven	2.971.826
Ontvangsten	1.821.894
Saldo	-1.149.932
Investerings	
Uitgaven	45.000
Ontvangsten	0
Saldo	-45.000

Andere gebruikte dossiers op dit rapport:

MJP:

MJP_HERZIENING_OVERDRACHT_2024 2024: Budg. 52491

Meerjarenplan:

MJP_HERZIENING_OVERDRACHT_2024 2024: Budg. 52491

Jaarrekeningen:

JR_ORIGINEEL_2020 2020: Budg. 439427 Alg. 20832

JR_ORIGINEEL_2021 2021: Budg. 475324 Alg. 20325

JR_ORIGINEEL_2022 2022: Budg. 523857 Alg. 21954

JR_ORIGINEEL_2023 2023: Budg. 574258 Alg. 34029

I. Exploitatie-uitgaven	2020	2021	2022	2023		2024	2025
	Jaarrekening	Jaarrekening	Jaarrekening	Jaarrekening	Meerjarenplan	Meerjarenplan	Meerjarenplan
A. Operationele uitgaven	12.217.615	12.719.717	14.588.439	15.963.043	17.207.371	17.288.783	17.624.099
1. Goederen en diensten	2.514.971	2.815.856	3.697.153	3.963.489	4.405.306	4.016.442	4.053.317
2. Bezoldigingen, sociale lasten en pensioenen	5.611.313	5.971.785	6.608.940	7.288.722	7.887.853	8.101.923	8.330.574
a. Politiek personeel	344.259	364.573	379.035	390.021	418.481	423.207	435.903
b. Vastbenoemd niet-onderwyzend personeel	2.438.028	2.382.157	2.509.377	2.591.035	2.681.388	2.617.225	2.695.564
c. Niet vastbenoemd niet-onderwyzend personeel	2.173.041	2.575.086	3.040.647	3.578.724	4.027.286	4.320.478	4.443.651
d. Onderwyzend personeel ten laste van bestuur	32.823	42.489	41.618	41.604	32.591	7.870	8.106
e. Onderwyzend personeel ten laste van andere overheden	268.328	275.036	310.000	317.750	317.750	325.694	333.836
f. Andere personeelskosten	240.940	219.577	207.610	233.063	278.917	263.525	265.272
g. Pensioenen	113.894	112.867	120.654	136.525	131.439	143.924	148.242
3. Individuele hulpverlening door het O.C.M.W.	598.696	541.076	700.690	792.400	859.744	872.167	878.487
4. Toegestane werkingssubsidies	2.583.999	2.471.853	2.571.417	2.937.695	3.029.432	3.244.699	3.311.925
- aan andere OCMW-verenigingen	0	0	0	4.023	0	0	0
- aan de politiezone	1.463.432	1.498.066	1.533.047	1.819.714	1.819.714	2.016.199	2.058.629
- aan de hulpverleningszone	608.341	620.507	639.123	776.463	776.463	769.975	790.316
- aan intergemeentelijke samenwerkingsverbanden (IGS)	4.966	5.905	0	8.487	10.500	4.000	4.000
- aan besturen van de eredienst	116.837	64.408	114.393	98.529	77.646	108.248	111.425
- aan andere begunstigden	390.424	282.967	284.854	230.478	345.109	346.277	347.555
5. Andere operationele uitgaven	908.635	919.147	1.010.238	980.737	1.025.036	1.053.552	1.049.796
B. Financiële uitgaven	743.882	720.859	716.295	694.308	692.914	654.138	615.230
1. Rente, commissies en kosten verbonden aan schulden	742.168	705.949	712.246	693.987	690.808	652.005	613.070
- aan financiële instellingen	740.336	544.195	553.684	686.996	684.563	643.773	601.451
- aan andere entiteiten	1.832	161.754	158.562	6.991	6.245	8.232	11.619
2. Andere financiële uitgaven	1.715	14.911	4.049	321	2.106	2.133	2.160

I. Exploitatie-uitgaven	2026
	Meerjarenplan
A. Operationele uitgaven	18.079.868

I. Exploitatie-uitgaven	2026						
	Meerjarenplan						
1. Goederen en diensten	4.107.546						
2. Bezoldigingen, sociale lasten en pensioenen	8.566.004						
a. Politiek personeel	448.981						
b. Vastbenoemd niet-onderwijzend personeel	2.776.253						
c. Niet vastbenoemd niet-onderwijzend personeel	4.570.492						
d. Onderwijzend personeel ten laste van bestuur	8.349						
e. Onderwijzend personeel ten laste van andere overheden	342.182						
f. Andere personeelskosten	267.058						
g. Pensioenen	152.689						
3. Individuele hulpverlening door het O.C.M.W.	888.296						
4. Toegestane werkingssubsidies	3.454.958						
- aan andere OCMW-verenigingen	0						
- aan de politiezone	2.142.289						
- aan de hulpverleningszone	818.321						
- aan intergemeentelijke samenwerkingsverbanden (IGS)	4.000						
- aan besturen van de eredienst	136.490						
- aan andere begunstigden	353.858						
5. Andere operationele uitgaven	1.063.064						
B. Financiële uitgaven	679.212						
1. Rente, commissies en kosten verbonden aan schulden	677.023						
- aan financiële instellingen	658.167						
- aan andere entiteiten	18.856						
2. Andere financiële uitgaven	2.189						
II. Exploitatieontvangsten	2020	2021	2022	2023		2024	2025
	Jaarrekening	Jaarrekening	Jaarrekening	Jaarrekening	Meerjarenplan	Meerjarenplan	Meerjarenplan
A. Operationele ontvangsten	15.754.142	15.984.483	17.212.955	20.007.642	20.283.162	19.727.796	20.549.206
1. Ontvangsten uit de werking	461.302	511.970	628.857	917.137	904.120	832.483	808.562
2. Fiscale ontvangsten en boetes	10.160.225	10.273.261	10.800.368	13.282.179	13.073.845	12.601.796	13.335.673
a. Aanvullende belastingen	8.849.797	8.844.730	9.506.355	11.815.425	11.538.060	11.048.083	11.756.523
- Opcentiemen op de onroerende voorheffing	3.887.041	3.935.876	4.117.878	4.524.572	4.559.594	4.828.810	5.099.788
- Aanvullende belasting op de personenbelasting	4.758.455	4.693.033	5.178.583	7.065.306	6.749.394	5.979.061	6.408.916
- Andere aanvullende belastingen	204.302	215.822	209.894	225.547	229.072	240.212	247.819
b. Andere belastingen en boetes	1.310.428	1.428.530	1.294.013	1.466.754	1.535.785	1.553.713	1.579.150
3. Werkingssubsidies	4.664.365	4.750.536	5.222.884	5.284.270	5.719.796	5.739.871	5.839.283
a. Algemene werkingssubsidies	3.020.980	3.062.112	3.292.678	3.519.630	3.467.820	3.573.892	3.671.227
- Gemeentefonds	2.397.181	2.472.307	2.520.373	2.609.564	2.597.594	2.677.513	2.760.300
- Andere algemene werkingssubsidies	623.799	589.805	772.305	910.066	870.226	896.379	910.927

II. Exploitatieontvangsten	2020	2021	2022	2023		2024	2025
	Jaarrekening	Jaarrekening	Jaarrekening	Jaarrekening	Meerjarenplan	Meerjarenplan	Meerjarenplan
- van de federale overheid	0	760	0	0	0	0	0
- van de Vlaamse overheid	623.799	589.045	757.618	904.166	870.226	896.379	910.927
- van andere entiteiten	0	0	14.687	5.900	0	0	0
b. Specifieke werkingsubsidies	1.643.385	1.688.424	1.930.207	1.764.640	2.251.976	2.165.979	2.168.056
- van de federale overheid	890.852	863.691	960.736	782.580	1.163.909	1.176.778	1.168.123
- van de Vlaamse overheid	727.003	800.987	927.750	956.464	1.000.560	942.487	953.060
- van de provincie	0	2.352	7.150	-3.312	5.650	2.350	2.350
- van de gemeente	0	13.933	0	2.050	2.050	0	0
- van het OCMW	0	0	680	0	0	0	0
- van andere entiteiten	25.530	7.461	33.890	26.859	79.807	44.364	44.523
4. Recuperatie individuele hulpverlening	70.562	71.299	59.408	92.773	93.095	93.472	93.854
5. Andere operationele ontvangsten	397.688	377.418	501.437	431.284	492.306	460.174	471.834
B. Financiële ontvangsten	440.850	447.796	375.161	500.350	404.309	379.895	371.650

II. Exploitatieontvangsten	2026
	Meerjarenplan
A. Operationele ontvangsten	21.202.385
1. Ontvangsten uit de werking	809.831
2. Fiscale ontvangsten en boetes	13.963.717
a. Aanvullende belastingen	12.379.082
- Opcentiemen op de onroerende voorheffing	5.267.239
- Aanvullende belasting op de personenbelasting	6.859.640
- Andere aanvullende belastingen	252.203
b. Andere belastingen en boetes	1.584.635
3. Werkingsubsidies	5.847.479
a. Algemene werkingsubsidies	3.585.744
- Gemeentefonds	2.798.604
- Andere algemene werkingsubsidies	787.140
- van de federale overheid	0
- van de Vlaamse overheid	787.140
- van andere entiteiten	0
b. Specifieke werkingsubsidies	2.261.735
- van de federale overheid	1.169.967
- van de Vlaamse overheid	1.044.733
- van de provincie	2.350
- van de gemeente	0
- van het OCMW	0

II. Exploitatieontvangsten	2026						
	Meerjarenplan						
- van andere entiteiten	44.685						
4. Recuperatie individuele hulpverlening	94.241						
5. Andere operationele ontvangsten	487.117						
B. Financiële ontvangsten	368.286						
III. Exploitatiesaldo	3.233.494	2.991.703	2.283.382	3.850.642	2.787.186	2.164.770	2.681.527

III. Exploitatiesaldo	2.811.592
------------------------------	------------------

I. Investeringsuitgaven	2020	2021	2022	2023		2024	2025
	Jaarrekening	Jaarrekening	Jaarrekening	Jaarrekening	Meerjarenplan	Meerjarenplan	Meerjarenplan
A. Investerings in financiële vaste activa	348.150	0	8.275	25	0	0	0
2. Intergemeentelijke samenwerkingsverbanden en soortgelijke entiteiten	348.150	0	8.250	25	0	0	0
4. Andere financiële vaste activa	0	0	25	0	0	0	0
B. Investerings in materiële vaste activa	13.754.750	5.079.473	7.652.977	1.670.003	1.828.488	11.738.312	4.226.433
1. Gemeenschapsgoederen en bedrijfsmatige materiële vaste activa	13.754.750	5.079.473	7.652.977	1.670.003	1.828.488	11.738.312	4.226.433
a. Terreinen en gebouwen	12.449.377	3.294.284	6.690.037	751.812	745.054	3.344.680	447.000
b. Wegen en andere infrastructuur	538.484	877.083	261.474	236.517	231.304	7.316.968	3.515.000
c. Roerende goederen	88.390	736.771	606.858	603.753	600.197	897.809	87.800
d. Leasing en soortgelijke rechten	678.499	171.335	94.607	77.921	251.932	178.856	176.633
C. Investerings in immateriële vaste activa	71.845	330.611	100.078	0	0	229.782	50.000
D. Toegestane investeringssubsidies	874.069	77.656	134.872	340.479	350.177	582.729	133.240
- aan besturen van de eredienst	0	0	0	0	8.750	0	0
- aan andere begunstigen	874.069	77.656	134.872	340.479	341.427	582.729	133.240

I. Investeringsuitgaven	2026	
	Meerjarenplan	
A. Investerings in financiële vaste activa	0	
2. Intergemeentelijke samenwerkingsverbanden en soortgelijke entiteiten	0	
4. Andere financiële vaste activa	0	
B. Investerings in materiële vaste activa	1.878.295	
1. Gemeenschapsgoederen en bedrijfsmatige materiële vaste activa	1.878.295	
a. Terreinen en gebouwen	545.000	
b. Wegen en andere infrastructuur	1.115.000	

I. Investeringsuitgaven	2026							
	Meerjarenplan							
c. Roerende goederen		42.500						
d. Leasing en soortgelijke rechten		175.795						
C. Investerings in immateriële vaste activa		50.000						
D. Toegestane investeringssubsidies		109.403						
- aan besturen van de eredienst		0						
- aan andere begunstigden		109.403						
II. Investeringsontvangsten	2020	2021	2022	2023		2024	2025	
	Jaarrekening	Jaarrekening	Jaarrekening	Jaarrekening	Meerjarenplan	Meerjarenplan	Meerjarenplan	
A. Verkoop van financiële vaste activa	29.012	28.176	29.012	29.012	29.013	29.013	29.013	
2. Intergemeentelijke samenwerkingsverbanden en soortgelijke entiteiten	29.012	28.176	29.012	29.012	29.013	29.013	29.013	
B. Verkoop van materiële vaste activa	464.215	74.066	74.925	0	0	3.885.000	325.000	
1. Gemeenschapsgoederen en bedrijfsmatige materiële vaste activa	464.215	46.367	0	0	0	3.885.000	325.000	
a. Terreinen en gebouwen	0	46.367	0	0	0	3.885.000	325.000	
b. Wegen en andere infrastructuur	464.215	0	0	0	0	0	0	
2. Andere materiële vaste activa	0	27.699	74.925	0	0	0	0	
a. Onroerende goederen	0	27.699	74.925	0	0	0	0	
D. Investeringssubsidies en -schenkingen	767.472	1.323.894	184.229	341.630	401.095	4.019.180	842.471	
- van de Vlaamse overheid	77.346	1.323.894	184.229	106.630	166.095	393.476	342.471	
- van de provincie	690.126	0	0	0	0	1.331.062	500.000	
- van andere entiteiten	0	0	0	235.000	235.000	2.294.642	0	

II. Investeringsontvangsten	2026	
	Meerjarenplan	
A. Verkoop van financiële vaste activa	0	
2. Intergemeentelijke samenwerkingsverbanden en soortgelijke entiteiten	0	
B. Verkoop van materiële vaste activa	0	
1. Gemeenschapsgoederen en bedrijfsmatige materiële vaste activa	0	
a. Terreinen en gebouwen	0	
b. Wegen en andere infrastructuur	0	
2. Andere materiële vaste activa	0	
a. Onroerende goederen	0	
D. Investeringssubsidies en -schenkingen	856.584	
- van de Vlaamse overheid	345.835	
- van de provincie	500.000	
- van andere entiteiten	10.749	

III. Investeringsaldo	-13.788.115	-4.061.604	-7.608.035	-1.639.864	-1.748.556	-4.617.631	-3.213.189
-----------------------	-------------	------------	------------	------------	------------	------------	------------

III. Investeringsaldo	-1.181.114
-----------------------	------------

Saldo exploitatie en investeringen	-10.554.621	-1.069.901	-5.324.653	2.210.777	1.038.630	-2.452.861	-531.662
------------------------------------	-------------	------------	------------	-----------	-----------	------------	----------

Saldo exploitatie en investeringen	1.630.478
------------------------------------	-----------

I. Financieringsuitgaven	2020	2021	2022	2023		2024	2025
	Jaarrekening	Jaarrekening	Jaarrekening	Jaarrekening	Meerjarenplan	Meerjarenplan	Meerjarenplan
A. Vereffening van financiële schulden	1.857.982	1.905.605	1.812.071	1.688.751	1.694.467	1.733.875	1.782.337
1. Periodieke aflossingen van opgenomen leningen en leasings	1.857.982	1.905.605	1.812.071	1.688.751	1.694.467	1.733.875	1.782.337

I. Financieringsuitgaven	2026
	Meerjarenplan
A. Vereffening van financiële schulden	1.781.026
1. Periodieke aflossingen van opgenomen leningen en leasings	1.781.026

II. Financieringsontvangsten	2020	2021	2022	2023		2024	2025
	Jaarrekening	Jaarrekening	Jaarrekening	Jaarrekening	Meerjarenplan	Meerjarenplan	Meerjarenplan
A. Aangaan van financiële schulden	9.178.499	171.335	94.607	77.921	251.932	178.856	176.633
- opname van leningen en leasings bij financiële instellingen	8.500.000	0	0	0	0	0	0
- opname van leningen en leasings bij andere entiteiten	678.499	171.335	94.607	77.921	251.932	178.856	176.633

II. Financieringsontvangsten	2026
	Meerjarenplan
A. Aangaan van financiële schulden	175.795
- opname van leningen en leasings bij financiële instellingen	0
- opname van leningen en leasings bij andere entiteiten	175.795

III. Financieringssaldo	7.320.517	-1.734.270	-1.717.463	-1.610.829	-1.442.535	-1.555.019	-1.605.704
-------------------------	-----------	------------	------------	------------	------------	------------	------------

III. Financieringssaldo	-1.605.231
-------------------------	------------

Budgettair resultaat van het boekjaar	-3.234.104	-2.804.172	-7.042.116	599.948	-403.905	-4.007.880	-2.137.366
---------------------------------------	------------	------------	------------	---------	----------	------------	------------

Budgettair resultaat van het boekjaar	25.247
---------------------------------------	--------

Andere gebruikte dossiers op dit rapport:

MJP:

MJP_HERZIENING_OVERDRACHT_2024 2024: Budg. 52491

Meerjarenplan:

MJP_HERZIENING_OVERDRACHT_2024 2024: Budg. 52491

Jaarrekeningen:

JR_ORIGINEEL_2020 2020: Budg. 439427 Alg. 20832

JR_ORIGINEEL_2021 2021: Budg. 475324 Alg. 20325

JR_ORIGINEEL_2022 2022: Budg. 523857 Alg. 21954

JR_ORIGINEEL_2023 2023: Budg. 574258 Alg. 34029

PRIO IP-1: Aangepast bureaumeubilair nieuwbouw administratief centrum

ACT-1: Blijvende aandacht voor welzijn op het werk

	Reeds gerealiseerd		Nog te realiseren*			Totaal
	Voor MJP	In MJP	Voor MJP	In MJP	Na MJP	
I. UITGAVEN	0	276.877	0	59.861	0	336.738
B. Investerings in materiële vaste activa	0	276.877	0	59.861	0	336.738
1. Gemeenschapsgoederen en bedrijfsmatige materiële vaste activa	0	276.877	0	59.861	0	336.738
c. Roerende goederen	0	276.877	0	59.861	0	336.738

Jaarlijkse transacties

	2020	2021	2022	2023	2024	2025	2026
	Gerealiseerd	Gerealiseerd	Gerealiseerd	Gerealiseerd	Te realiseren	Te realiseren	Te realiseren
I. UITGAVEN	0	0	6.738	270.139	59.861	0	0
B. Investerings in materiële vaste activa	0	0	6.738	270.139	59.861	0	0
1. Gemeenschapsgoederen en bedrijfsmatige materiële vaste activa	0	0	6.738	270.139	59.861	0	0
c. Roerende goederen	0	0	6.738	270.139	59.861	0	0

PRIO IP-4: Geluidsschermen Nederheirweg
ACT-11: Beperken van de geluidsoverlast door plaatsing van geluidsschermen.

	Reeds gerealiseerd		Nog te realiseren*			Totaal
	Voor MJP	In MJP	Voor MJP	In MJP	Na MJP	
I. UITGAVEN	0	0	0	400.000	0	400.000
B. Investerings in materiële vaste activa	0	0	0	400.000	0	400.000
1. Gemeenschapsgoederen en bedrijfsmatige materiële vaste activa	0	0	0	400.000	0	400.000
b. Wegen en andere infrastructuur	0	0	0	400.000	0	400.000

Jaarlijkse transacties

	2020	2021	2022	2023	2024	2025	2026
	Gerealiseerd	Gerealiseerd	Gerealiseerd	Gerealiseerd	Te realiseren	Te realiseren	Te realiseren
I. UITGAVEN	0	0	0	0	400.000	0	0
B. Investerings in materiële vaste activa	0	0	0	0	400.000	0	0
1. Gemeenschapsgoederen en bedrijfsmatige materiële vaste activa	0	0	0	0	400.000	0	0
b. Wegen en andere infrastructuur	0	0	0	0	400.000	0	0

PRIO IP-5: Sport- en cultuurcomplex De Meermin

ACT-6: Bouw De Meermin

	Reeds gerealiseerd		Nog te realiseren*			Totaal
	Voor MJP	In MJP	Voor MJP	In MJP	Na MJP	
I. UITGAVEN	6.311.570	15.664.282	0	105.734	0	22.081.587
B. Investerings in materiële vaste activa	5.471.674	15.254.906	0	89.306	0	20.815.886
1. Gemeenschapsgoederen en bedrijfsmatige materiële vaste activa	5.471.674	15.254.906	0	89.306	0	20.815.886
a. Terreinen en gebouwen	5.471.674	14.794.223	0	77.104	0	20.343.000
c. Roerende goederen	0	460.683	0	12.202	0	472.885
C. Investerings in immateriële vaste activa	839.896	409.376	0	16.429	0	1.265.701
II. ONTVANGSTEN	0	1.037.500	0	0	0	1.037.500
D. Investeringssubsidies en -schenkingen	0	1.037.500	0	0	0	1.037.500

Jaarlijkse transacties

	2020	2021	2022	2023	2024	2025	2026
	Gerealiseerd	Gerealiseerd	Gerealiseerd	Gerealiseerd	Te realiseren	Te realiseren	Te realiseren
I. UITGAVEN	11.985.562	2.608.676	1.011.331	58.714	105.734	0	0
B. Investerings in materiële vaste activa	11.943.010	2.325.422	927.760	58.714	89.306	0	0
1. Gemeenschapsgoederen en bedrijfsmatige materiële vaste activa	11.943.010	2.325.422	927.760	58.714	89.306	0	0
a. Terreinen en gebouwen	11.942.016	1.959.702	891.137	1.367	77.104	0	0
c. Roerende goederen	993	365.720	36.624	57.347	12.202	0	0
C. Investerings in immateriële vaste activa	42.552	283.253	83.571	0	16.429	0	0
II. ONTVANGSTEN	0	1.037.500	0	0	0	0	0
D. Investeringssubsidies en -schenkingen	0	1.037.500	0	0	0	0	0

PRIO IP-6: Geluidsschermen Heide

ACT-11: Beperken van de geluidsoverlast door plaatsing van geluidsschermen.

	Reeds gerealiseerd		Nog te realiseren*			Totaal
	Voor MJP	In MJP	Voor MJP	In MJP	Na MJP	
I. UITGAVEN	0	0	0	350.000	0	350.000
B. Investerings in materiële vaste activa	0	0	0	350.000	0	350.000
1. Gemeenschapsgoederen en bedrijfsmatige materiële vaste activa	0	0	0	350.000	0	350.000
b. Wegen en andere infrastructuur	0	0	0	350.000	0	350.000

Jaarlijkse transacties

	2020	2021	2022	2023	2024	2025	2026
	Gerealiseerd	Gerealiseerd	Gerealiseerd	Gerealiseerd	Te realiseren	Te realiseren	Te realiseren
I. UITGAVEN	0	0	0	0	350.000	0	0
B. Investerings in materiële vaste activa	0	0	0	0	350.000	0	0
1. Gemeenschapsgoederen en bedrijfsmatige materiële vaste activa	0	0	0	0	350.000	0	0
b. Wegen en andere infrastructuur	0	0	0	0	350.000	0	0

PRIO IP-7: Aankoop gronden herbebossing

ACT-12: Vrijwaren van open ruimtes, bosbestand en groen areaal

	Reeds gerealiseerd		Nog te realiseren*			Totaal
	Voor MJP	In MJP	Voor MJP	In MJP	Na MJP	
I. UITGAVEN	0	4.500	0	35.000	0	39.500
B. Investerings in materiële vaste activa	0	0	0	35.000	0	35.000
1. Gemeenschapsgoederen en bedrijfsmatige materiële vaste activa	0	0	0	35.000	0	35.000
a. Terreinen en gebouwen	0	0	0	35.000	0	35.000
D. Toegestane investeringssubsidies	0	4.500	0	0	0	4.500

Jaarlijkse transacties

	2020	2021	2022	2023	2024	2025	2026
	Gerealiseerd	Gerealiseerd	Gerealiseerd	Gerealiseerd	Te realiseren	Te realiseren	Te realiseren
I. UITGAVEN	0	0	0	4.500	25.000	5.000	5.000
B. Investerings in materiële vaste activa	0	0	0	0	25.000	5.000	5.000
1. Gemeenschapsgoederen en bedrijfsmatige materiële vaste activa	0	0	0	0	25.000	5.000	5.000
a. Terreinen en gebouwen	0	0	0	0	25.000	5.000	5.000
D. Toegestane investeringssubsidies	0	0	0	4.500	0	0	0

PRIO IP-8: Realiseren geboortebos

ACT-12: Vrijwaren van open ruimtes, bosbestand en groen areaal

	Reeds gerealiseerd		Nog te realiseren*			Totaal
	Voor MJP	In MJP	Voor MJP	In MJP	Na MJP	
I. UITGAVEN	0	15.651	0	14.000	0	29.651
B. Investerings in materiële vaste activa	0	15.651	0	14.000	0	29.651
1. Gemeenschapsgoederen en bedrijfsmatige materiële vaste activa	0	15.651	0	14.000	0	29.651
a. Terreinen en gebouwen	0	15.651	0	14.000	0	29.651

Jaarlijkse transacties

	2020	2021	2022	2023	2024	2025	2026
	Gerealiseerd	Gerealiseerd	Gerealiseerd	Gerealiseerd	Te realiseren	Te realiseren	Te realiseren
I. UITGAVEN	0	0	0	15.651	7.000	7.000	0
B. Investerings in materiële vaste activa	0	0	0	15.651	7.000	7.000	0
1. Gemeenschapsgoederen en bedrijfsmatige materiële vaste activa	0	0	0	15.651	7.000	7.000	0
a. Terreinen en gebouwen	0	0	0	15.651	7.000	7.000	0

PRIO IP-10: Heraanleg en reparaties voetpaden en bermen
ACT-15: Aanleggen kwaliteitsvolle voet- en fietspaden

	Reeds gerealiseerd		Nog te realiseren*			Totaal
	Voor MJP	In MJP	Voor MJP	In MJP	Na MJP	
I. UITGAVEN	0	70.495	0	350.000	0	420.495
B. Investerings in materiële vaste activa	0	70.495	0	350.000	0	420.495
1. Gemeenschapsgoederen en bedrijfsmatige materiële vaste activa	0	70.495	0	350.000	0	420.495
b. Wegen en andere infrastructuur	0	70.495	0	350.000	0	420.495

Jaarlijkse transacties

	2020	2021	2022	2023	2024	2025	2026
	Gerealiseerd	Gerealiseerd	Gerealiseerd	Gerealiseerd	Te realiseren	Te realiseren	Te realiseren
I. UITGAVEN	70.495	0	0	0	250.000	100.000	0
B. Investerings in materiële vaste activa	70.495	0	0	0	250.000	100.000	0
1. Gemeenschapsgoederen en bedrijfsmatige materiële vaste activa	70.495	0	0	0	250.000	100.000	0
b. Wegen en andere infrastructuur	70.495	0	0	0	250.000	100.000	0

PRIO IP-11: Realiseren missing link durmedijk
ACT-15: Aanleggen kwaliteitsvolle voet- en fietspaden

	Reeds gerealiseerd		Nog te realiseren*			Totaal
	Voor MJP	In MJP	Voor MJP	In MJP	Na MJP	
I. UITGAVEN	0	0	0	100.000	0	100.000
B. Investerings in materiële vaste activa	0	0	0	100.000	0	100.000
1. Gemeenschapsgoederen en bedrijfsmatige materiële vaste activa	0	0	0	100.000	0	100.000
b. Wegen en andere infrastructuur	0	0	0	100.000	0	100.000

Jaarlijkse transacties

	2020	2021	2022	2023	2024	2025	2026
	Gerealiseerd	Gerealiseerd	Gerealiseerd	Gerealiseerd	Te realiseren	Te realiseren	Te realiseren
I. UITGAVEN	0	0	0	0	0	0	100.000
B. Investerings in materiële vaste activa	0	0	0	0	0	0	100.000
1. Gemeenschapsgoederen en bedrijfsmatige materiële vaste activa	0	0	0	0	0	0	100.000
b. Wegen en andere infrastructuur	0	0	0	0	0	0	100.000

PRIO IP-12: Aanleg fietspad N446
ACT-17: Herinrichting van straten

	Reeds gerealiseerd		Nog te realiseren*			Totaal
	Voor MJP	In MJP	Voor MJP	In MJP	Na MJP	
I. UITGAVEN	140.684	126.207	0	3.400.000	0	3.666.891
B. Investerings in materiële vaste activa	140.684	126.207	0	3.400.000	0	3.666.891
1. Gemeenschapsgoederen en bedrijfsmatige materiële vaste activa	140.684	126.207	0	3.400.000	0	3.666.891
b. Wegen en andere infrastructuur	140.684	126.207	0	3.400.000	0	3.666.891
II. ONTVANGSTEN	0	151.010	0	2.028.000	0	2.179.010
D. Investeringssubsidies en -schenkingen	0	151.010	0	2.028.000	0	2.179.010

Jaarlijkse transacties

	2020	2021	2022	2023	2024	2025	2026
	Gerealiseerd	Gerealiseerd	Gerealiseerd	Gerealiseerd	Te realiseren	Te realiseren	Te realiseren
I. UITGAVEN	16.579	4.415	31.728	73.485	3.400.000	0	0
B. Investerings in materiële vaste activa	16.579	4.415	31.728	73.485	3.400.000	0	0
1. Gemeenschapsgoederen en bedrijfsmatige materiële vaste activa	16.579	4.415	31.728	73.485	3.400.000	0	0
b. Wegen en andere infrastructuur	16.579	4.415	31.728	73.485	3.400.000	0	0
II. ONTVANGSTEN	0	151.010	0	0	2.028.000	0	0
D. Investeringssubsidies en -schenkingen	0	151.010	0	0	2.028.000	0	0

PRIO IP-13: Aankoop toiletwagen

ACT-16: De toegankelijkheid verbeteren van het openbaar domein en van openbare gebouwen.

	Reeds gerealiseerd		Nog te realiseren*			Totaal
	Voor MJP	In MJP	Voor MJP	In MJP	Na MJP	
I. UITGAVEN	0	0	0	50.000	0	50.000
B. Investerings in materiële vaste activa	0	0	0	50.000	0	50.000
1. Gemeenschapsgoederen en bedrijfsmatige materiële vaste activa	0	0	0	50.000	0	50.000
c. Roerende goederen	0	0	0	50.000	0	50.000

Jaarlijkse transacties

	2020	2021	2022	2023	2024	2025	2026
	Gerealiseerd	Gerealiseerd	Gerealiseerd	Gerealiseerd	Te realiseren	Te realiseren	Te realiseren
I. UITGAVEN	0	0	0	0	50.000	0	0
B. Investerings in materiële vaste activa	0	0	0	0	50.000	0	0
1. Gemeenschapsgoederen en bedrijfsmatige materiële vaste activa	0	0	0	0	50.000	0	0
c. Roerende goederen	0	0	0	0	50.000	0	0

PRIO IP-14: Herinrichting Neerstraat
ACT-17: Herinrichting van straten

	Reeds gerealiseerd		Nog te realiseren*			Totaal
	Voor MJP	In MJP	Voor MJP	In MJP	Na MJP	
I. UITGAVEN	0	1.309.846	0	2.485.946	0	3.795.792
B. Investerings in materiële vaste activa	0	1.309.846	0	2.485.946	0	3.795.792
1. Gemeenschapsgoederen en bedrijfsmatige materiële vaste activa	0	1.309.846	0	2.485.946	0	3.795.792
a. Terreinen en gebouwen	0	11.130	0	70	0	11.200
b. Wegen en andere infrastructuur	0	1.298.716	0	2.485.876	0	3.784.592
II. ONTVANGSTEN	0	710.126	0	1.395.062	0	2.105.188
D. Investeringssubsidies en -schenkingen	0	710.126	0	1.395.062	0	2.105.188

Jaarlijkse transacties

	2020	2021	2022	2023	2024	2025	2026
	Gerealiseerd	Gerealiseerd	Gerealiseerd	Gerealiseerd	Te realiseren	Te realiseren	Te realiseren
I. UITGAVEN	309.224	778.190	208.309	14.124	2.085.946	400.000	0
B. Investerings in materiële vaste activa	309.224	778.190	208.309	14.124	2.085.946	400.000	0
1. Gemeenschapsgoederen en bedrijfsmatige materiële vaste activa	309.224	778.190	208.309	14.124	2.085.946	400.000	0
a. Terreinen en gebouwen	0	11.130	0	0	70	0	0
b. Wegen en andere infrastructuur	309.224	767.060	208.309	14.124	2.085.876	400.000	0
II. ONTVANGSTEN	690.126	0	0	20.000	1.395.062	0	0
D. Investeringssubsidies en -schenkingen	690.126	0	0	20.000	1.395.062	0	0

PRIO IP-15: Herinrichting Kerkstraat
ACT-17: Herinrichting van straten

	Reeds gerealiseerd		Nog te realiseren*			Totaal
	Voor MJP	In MJP	Voor MJP	In MJP	Na MJP	
I. UITGAVEN	0	0	0	1.400.000	0	1.400.000
B. Investerings in materiële vaste activa	0	0	0	1.400.000	0	1.400.000
1. Gemeenschapsgoederen en bedrijfsmatige materiële vaste activa	0	0	0	1.400.000	0	1.400.000
b. Wegen en andere infrastructuur	0	0	0	1.400.000	0	1.400.000

Jaarlijkse transacties

	2020	2021	2022	2023	2024	2025	2026
	Gerealiseerd	Gerealiseerd	Gerealiseerd	Gerealiseerd	Te realiseren	Te realiseren	Te realiseren
I. UITGAVEN	0	0	0	0	50.000	1.350.000	0
B. Investerings in materiële vaste activa	0	0	0	0	50.000	1.350.000	0
1. Gemeenschapsgoederen en bedrijfsmatige materiële vaste activa	0	0	0	0	50.000	1.350.000	0
b. Wegen en andere infrastructuur	0	0	0	0	50.000	1.350.000	0

PRIO IP-16: Herinrichting Marollenstraat
ACT-17: Herinrichting van straten

	Reeds gerealiseerd		Nog te realiseren*			Totaal
	Voor MJP	In MJP	Voor MJP	In MJP	Na MJP	
I. UITGAVEN	565	38.566	0	0	0	39.131
B. Investerings in materiële vaste activa	565	38.566	0	0	0	39.131
1. Gemeenschapsgoederen en bedrijfsmatige materiële vaste activa	565	38.566	0	0	0	39.131
b. Wegen en andere infrastructuur	565	38.566	0	0	0	39.131

Jaarlijkse transacties

	2020	2021	2022	2023	2024	2025	2026
	Gerealiseerd	Gerealiseerd	Gerealiseerd	Gerealiseerd	Te realiseren	Te realiseren	Te realiseren
I. UITGAVEN	18.824	16.754	2.988	0	0	0	0
B. Investerings in materiële vaste activa	18.824	16.754	2.988	0	0	0	0
1. Gemeenschapsgoederen en bedrijfsmatige materiële vaste activa	18.824	16.754	2.988	0	0	0	0
b. Wegen en andere infrastructuur	18.824	16.754	2.988	0	0	0	0

PRIO IP-19: Aankoop elektrische dienstfietsen
ACT-19: Duurzame verplaatsingen stimuleren voor het personeel

	Reeds gerealiseerd		Nog te realiseren*			Totaal
	Voor MJP	In MJP	Voor MJP	In MJP	Na MJP	
I. UITGAVEN	0	3.692	0	0	0	3.692
B. Investeringen in materiële vaste activa	0	3.692	0	0	0	3.692
1. Gemeenschapsgoederen en bedrijfsmatige materiële vaste activa	0	3.692	0	0	0	3.692
c. Roerende goederen	0	3.692	0	0	0	3.692

Jaarlijkse transacties

	2020	2021	2022	2023	2024	2025	2026
	Gerealiseerd	Gerealiseerd	Gerealiseerd	Gerealiseerd	Te realiseren	Te realiseren	Te realiseren
I. UITGAVEN	0	0	0	3.692	0	0	0
B. Investeringen in materiële vaste activa	0	0	0	3.692	0	0	0
1. Gemeenschapsgoederen en bedrijfsmatige materiële vaste activa	0	0	0	3.692	0	0	0
c. Roerende goederen	0	0	0	3.692	0	0	0

PRIO IP-20: Opstart deelwagensysteem
ACT-20: Opstart van een deelwagensysteem

PRIO IP-21: Opmaak bermbeheersplan
ACT-21: Opmaken bermbeheersplan met als doel een verbeterd structureel onderhoud

	Reeds gerealiseerd		Nog te realiseren*			Totaal
	Voor MJP	In MJP	Voor MJP	In MJP	Na MJP	
I. UITGAVEN	0	0	0	30.000	0	30.000
C. Investerings in immateriële vaste activa	0	0	0	30.000	0	30.000

Jaarlijkse transacties

	2020	2021	2022	2023	2024	2025	2026
	Gerealiseerd	Gerealiseerd	Gerealiseerd	Gerealiseerd	Te realiseren	Te realiseren	Te realiseren
I. UITGAVEN	0	0	0	0	30.000	0	0
C. Investerings in immateriële vaste activa	0	0	0	0	30.000	0	0

PRIO IP-23: Diverse wegen en -overlagingswerken

ACT-24: Duurzaam en structureel onderhoud van het openbaar domein

	Reeds gerealiseerd		Nog te realiseren*			Totaal
	Voor MJP	In MJP	Voor MJP	In MJP	Na MJP	
I. UITGAVEN	0	110.750	0	519.816	0	630.566
B. Investerings in materiële vaste activa	0	110.750	0	519.816	0	630.566
1. Gemeenschapsgoederen en bedrijfsmatige materiële vaste activa	0	110.750	0	519.816	0	630.566
b. Wegen en andere infrastructuur	0	110.750	0	519.816	0	630.566

Jaarlijkse transacties

	2020	2021	2022	2023	2024	2025	2026
	Gerealiseerd	Gerealiseerd	Gerealiseerd	Gerealiseerd	Te realiseren	Te realiseren	Te realiseren
I. UITGAVEN	0	70.266	10.300	30.184	369.816	150.000	0
B. Investerings in materiële vaste activa	0	70.266	10.300	30.184	369.816	150.000	0
1. Gemeenschapsgoederen en bedrijfsmatige materiële vaste activa	0	70.266	10.300	30.184	369.816	150.000	0
b. Wegen en andere infrastructuur	0	70.266	10.300	30.184	369.816	150.000	0

PRIO IP-24: Inrichten hondenweide
ACT-26: Publieke ruimte voor vrijetijdsbeleving inrichten

	Reeds gerealiseerd		Nog te realiseren*			Totaal
	Voor MJP	In MJP	Voor MJP	In MJP	Na MJP	
I. UITGAVEN	0	9.357	0	643	0	10.000
B. Investerings in materiële vaste activa	0	9.357	0	643	0	10.000
1. Gemeenschapsgoederen en bedrijfsmatige materiële vaste activa	0	9.357	0	643	0	10.000
a. Terreinen en gebouwen	0	9.357	0	643	0	10.000

Jaarlijkse transacties

	2020	2021	2022	2023	2024	2025	2026
	Gerealiseerd	Gerealiseerd	Gerealiseerd	Gerealiseerd	Te realiseren	Te realiseren	Te realiseren
I. UITGAVEN	0	0	0	9.357	643	0	0
B. Investerings in materiële vaste activa	0	0	0	9.357	643	0	0
1. Gemeenschapsgoederen en bedrijfsmatige materiële vaste activa	0	0	0	9.357	643	0	0
a. Terreinen en gebouwen	0	0	0	9.357	643	0	0

PRIO IP-25: Opknappen en renovatie speelpleintjes
ACT-26: Publieke ruimte voor vrijetijdsbeleving inrichten

	Reeds gerealiseerd		Nog te realiseren*			Totaal
	Voor MJP	In MJP	Voor MJP	In MJP	Na MJP	
I. UITGAVEN	0	69.007	0	30.993	0	100.000
B. Investerings in materiële vaste activa	0	69.007	0	30.993	0	100.000
1. Gemeenschapsgoederen en bedrijfsmatige materiële vaste activa	0	69.007	0	30.993	0	100.000
a. Terreinen en gebouwen	0	69.007	0	30.993	0	100.000

Jaarlijkse transacties

	2020	2021	2022	2023	2024	2025	2026
	Gerealiseerd	Gerealiseerd	Gerealiseerd	Gerealiseerd	Te realiseren	Te realiseren	Te realiseren
I. UITGAVEN	0	30.384	16.698	21.925	15.993	15.000	0
B. Investerings in materiële vaste activa	0	30.384	16.698	21.925	15.993	15.000	0
1. Gemeenschapsgoederen en bedrijfsmatige materiële vaste activa	0	30.384	16.698	21.925	15.993	15.000	0
a. Terreinen en gebouwen	0	30.384	16.698	21.925	15.993	15.000	0

PRIO IP-26: Buitenfitness

ACT-26: Publieke ruimte voor vrijetijdsbeleving inrichten

	Reeds gerealiseerd		Nog te realiseren*			Totaal
	Voor MJP	In MJP	Voor MJP	In MJP	Na MJP	
I. UITGAVEN	0	34.084	0	0	0	34.084
B. Investerings in materiële vaste activa	0	34.084	0	0	0	34.084
1. Gemeenschapsgoederen en bedrijfsmatige materiële vaste activa	0	34.084	0	0	0	34.084
c. Roerende goederen	0	34.084	0	0	0	34.084

Jaarlijkse transacties

	2020	2021	2022	2023	2024	2025	2026
	Gerealiseerd	Gerealiseerd	Gerealiseerd	Gerealiseerd	Te realiseren	Te realiseren	Te realiseren
I. UITGAVEN	0	0	34.084	0	0	0	0
B. Investerings in materiële vaste activa	0	0	34.084	0	0	0	0
1. Gemeenschapsgoederen en bedrijfsmatige materiële vaste activa	0	0	34.084	0	0	0	0
c. Roerende goederen	0	0	34.084	0	0	0	0

PRIO IP-27: Uitbouw ANPR-camera's (+ beveiligingscamera's)

ACT-27: Verhogen van de veiligheid in de publieke ruimte.

	Reeds gerealiseerd		Nog te realiseren*			Totaal
	Voor MJP	In MJP	Voor MJP	In MJP	Na MJP	
I. UITGAVEN	0	0	0	75.000	0	75.000
B. Investerings in materiële vaste activa	0	0	0	75.000	0	75.000
1. Gemeenschapsgoederen en bedrijfsmatige materiële vaste activa	0	0	0	75.000	0	75.000
c. Roerende goederen	0	0	0	75.000	0	75.000

Jaarlijkse transacties

	2020	2021	2022	2023	2024	2025	2026
	Gerealiseerd	Gerealiseerd	Gerealiseerd	Gerealiseerd	Te realiseren	Te realiseren	Te realiseren
I. UITGAVEN	0	0	0	0	75.000	0	0
B. Investerings in materiële vaste activa	0	0	0	0	75.000	0	0
1. Gemeenschapsgoederen en bedrijfsmatige materiële vaste activa	0	0	0	0	75.000	0	0
c. Roerende goederen	0	0	0	0	75.000	0	0

PRIO IP-31: Aankoop voertuig Rode Kruis
ACT-45: Vrijwilligersbeleid en -ondersteuning uitbouwen

	Reeds gerealiseerd		Nog te realiseren*			Totaal
	Voor MJP	In MJP	Voor MJP	In MJP	Na MJP	
I. UITGAVEN	0	44.802	0	0	0	44.802
D. Toegestane investeringssubsidies	0	44.802	0	0	0	44.802

Jaarlijkse transacties

	2020	2021	2022	2023	2024	2025	2026
	Gerealiseerd	Gerealiseerd	Gerealiseerd	Gerealiseerd	Te realiseren	Te realiseren	Te realiseren
I. UITGAVEN	44.802	0	0	0	0	0	0
D. Toegestane investeringssubsidies	44.802	0	0	0	0	0	0

PRIO IP-32: Renovatie lokalen KSA sint donaat en roodkapjes
ACT-47: Verdere uitbouw en subsidiëring van lokale vrijetijdsinfrastructuur

	Reeds gerealiseerd		Nog te realiseren*			Totaal
	Voor MJP	In MJP	Voor MJP	In MJP	Na MJP	
I. UITGAVEN	0	15.825	0	420.839	0	436.663
B. Investerings in materiële vaste activa	0	15.825	0	295.839	0	311.663
1. Gemeenschapsgoederen en bedrijfsmatige materiële vaste activa	0	15.825	0	295.839	0	311.663
a. Terreinen en gebouwen	0	15.825	0	295.839	0	311.663
D. Toegestane investeringssubsidies	0	0	0	125.000	0	125.000

Jaarlijkse transacties

	2020	2021	2022	2023	2024	2025	2026
	Gerealiseerd	Gerealiseerd	Gerealiseerd	Gerealiseerd	Te realiseren	Te realiseren	Te realiseren
I. UITGAVEN	0	0	11.663	4.162	420.839	0	0
B. Investerings in materiële vaste activa	0	0	11.663	4.162	295.839	0	0
1. Gemeenschapsgoederen en bedrijfsmatige materiële vaste activa	0	0	11.663	4.162	295.839	0	0
a. Terreinen en gebouwen	0	0	11.663	4.162	295.839	0	0
D. Toegestane investeringssubsidies	0	0	0	0	125.000	0	0

PRIO IP-33: Realisatie moubtainbiketerrein**ACT-47: Verdere uitbouw en subsidiëring van lokale vrijetijdsinfrastructuur**

	Reeds gerealiseerd		Nog te realiseren*			Totaal
	Voor MJP	In MJP	Voor MJP	In MJP	Na MJP	
I. UITGAVEN	0	29.333	0	145.667	0	175.000
D. Toegestane investeringssubsidies	0	29.333	0	145.667	0	175.000

Jaarlijkse transacties

	2020	2021	2022	2023	2024	2025	2026
	Gerealiseerd	Gerealiseerd	Gerealiseerd	Gerealiseerd	Te realiseren	Te realiseren	Te realiseren
I. UITGAVEN	0	810	21.213	7.310	145.667	0	0
D. Toegestane investeringssubsidies	0	810	21.213	7.310	145.667	0	0

PRIO IP-34: Aanpassen en inrichten verdiep Manta
ACT-48: Realiseren van opbergruimte voor verenigingen

	Reeds gerealiseerd		Nog te realiseren*			Totaal
	Voor MJP	In MJP	Voor MJP	In MJP	Na MJP	
I. UITGAVEN	0	29.693	0	0	0	29.693
B. Investerings in materiële vaste activa	0	29.693	0	0	0	29.693
1. Gemeenschapsgoederen en bedrijfsmatige materiële vaste activa	0	29.693	0	0	0	29.693
a. Terreinen en gebouwen	0	29.693	0	0	0	29.693

Jaarlijkse transacties

	2020	2021	2022	2023	2024	2025	2026
	Gerealiseerd	Gerealiseerd	Gerealiseerd	Gerealiseerd	Te realiseren	Te realiseren	Te realiseren
I. UITGAVEN	6.210	10.191	13.292	0	0	0	0
B. Investerings in materiële vaste activa	6.210	10.191	13.292	0	0	0	0
1. Gemeenschapsgoederen en bedrijfsmatige materiële vaste activa	6.210	10.191	13.292	0	0	0	0
a. Terreinen en gebouwen	6.210	10.191	13.292	0	0	0	0

PRIO IP-35: Efficiënter organiseren gemeentelijke magazijn
ACT-48: Realiseren van opbergruimte voor verenigingen

	Reeds gerealiseerd		Nog te realiseren*			Totaal
	Voor MJP	In MJP	Voor MJP	In MJP	Na MJP	
I. UITGAVEN	0	0	0	50.000	0	50.000
B. Investerings in materiële vaste activa	0	0	0	50.000	0	50.000
1. Gemeenschapsgoederen en bedrijfsmatige materiële vaste activa	0	0	0	50.000	0	50.000
a. Terreinen en gebouwen	0	0	0	50.000	0	50.000

Jaarlijkse transacties

	2020	2021	2022	2023	2024	2025	2026
	Gerealiseerd	Gerealiseerd	Gerealiseerd	Gerealiseerd	Te realiseren	Te realiseren	Te realiseren
I. UITGAVEN	0	0	0	0	50.000	0	0
B. Investerings in materiële vaste activa	0	0	0	0	50.000	0	0
1. Gemeenschapsgoederen en bedrijfsmatige materiële vaste activa	0	0	0	0	50.000	0	0
a. Terreinen en gebouwen	0	0	0	0	50.000	0	0

PRIO IP-36: RFID bib

ACT-51: Aanpassen collectie aan de maatschappelijke en technologische evolutie

	Reeds gerealiseerd		Nog te realiseren*			Totaal
	Voor MJP	In MJP	Voor MJP	In MJP	Na MJP	
I. UITGAVEN	0	45.443	0	0	0	45.443
B. Investerings in materiële vaste activa	0	45.443	0	0	0	45.443
1. Gemeenschapsgoederen en bedrijfsmatige materiële vaste activa	0	45.443	0	0	0	45.443
c. Roerende goederen	0	45.443	0	0	0	45.443

Jaarlijkse transacties

	2020	2021	2022	2023	2024	2025	2026
	Gerealiseerd	Gerealiseerd	Gerealiseerd	Gerealiseerd	Te realiseren	Te realiseren	Te realiseren
I. UITGAVEN	15.470	24.981	4.993	0	0	0	0
B. Investerings in materiële vaste activa	15.470	24.981	4.993	0	0	0	0
1. Gemeenschapsgoederen en bedrijfsmatige materiële vaste activa	15.470	24.981	4.993	0	0	0	0
c. Roerende goederen	15.470	24.981	4.993	0	0	0	0

PRIO IP-37: Inrichting tentoonstellings- en stockageruimte heemkunde
ACT-47: Verdere uitbouw en subsidiëring van lokale vrijetijdsinfrastructuur

	Reeds gerealiseerd		Nog te realiseren*			Totaal
	Voor MJP	In MJP	Voor MJP	In MJP	Na MJP	
I. UITGAVEN	0	111.272	0	40.728	0	152.000
D. Toegestane investeringssubsidies	0	111.272	0	40.728	0	152.000

Jaarlijkse transacties

	2020	2021	2022	2023	2024	2025	2026
	Gerealiseerd	Gerealiseerd	Gerealiseerd	Gerealiseerd	Te realiseren	Te realiseren	Te realiseren
I. UITGAVEN	0	0	0	111.272	40.728	0	0
D. Toegestane investeringssubsidies	0	0	0	111.272	40.728	0	0

PRIO IP-42: Herinrichting en vergroening speelplaats school centrum
ACT-65: Herinrichting en vergroening speelplaatsen.

	Reeds gerealiseerd		Nog te realiseren*			Totaal
	Voor MJP	In MJP	Voor MJP	In MJP	Na MJP	
I. UITGAVEN	0	1.108	0	170.000	0	171.108
B. Investerings in materiële vaste activa	0	1.108	0	170.000	0	171.108
1. Gemeenschapsgoederen en bedrijfsmatige materiële vaste activa	0	1.108	0	170.000	0	171.108
a. Terreinen en gebouwen	0	1.108	0	170.000	0	171.108
II. ONTVANGSTEN	0	0	0	125.000	0	125.000
D. Investeringssubsidies en -schenkingen	0	0	0	125.000	0	125.000

Jaarlijkse transacties

	2020	2021	2022	2023	2024	2025	2026
	Gerealiseerd	Gerealiseerd	Gerealiseerd	Gerealiseerd	Te realiseren	Te realiseren	Te realiseren
I. UITGAVEN	0	0	0	1.108	170.000	0	0
B. Investerings in materiële vaste activa	0	0	0	1.108	170.000	0	0
1. Gemeenschapsgoederen en bedrijfsmatige materiële vaste activa	0	0	0	1.108	170.000	0	0
a. Terreinen en gebouwen	0	0	0	1.108	170.000	0	0
II. ONTVANGSTEN	0	0	0	0	125.000	0	0
D. Investeringssubsidies en -schenkingen	0	0	0	0	125.000	0	0

PRIO IP-43: Herinrichting en vergroening speelplaats school Ruiters
ACT-65: Herinrichting en vergroening speelplaatsen.

	Reeds gerealiseerd		Nog te realiseren*			Totaal
	Voor MJP	In MJP	Voor MJP	In MJP	Na MJP	
I. UITGAVEN	0	9.023	0	10.977	0	20.000
B. Investerings in materiële vaste activa	0	9.023	0	10.977	0	20.000
1. Gemeenschapsgoederen en bedrijfsmatige materiële vaste activa	0	9.023	0	10.977	0	20.000
a. Terreinen en gebouwen	0	9.023	0	10.977	0	20.000

Jaarlijkse transacties

	2020	2021	2022	2023	2024	2025	2026
	Gerealiseerd	Gerealiseerd	Gerealiseerd	Gerealiseerd	Te realiseren	Te realiseren	Te realiseren
I. UITGAVEN	0	0	0	9.023	10.977	0	0
B. Investerings in materiële vaste activa	0	0	0	9.023	10.977	0	0
1. Gemeenschapsgoederen en bedrijfsmatige materiële vaste activa	0	0	0	9.023	10.977	0	0
a. Terreinen en gebouwen	0	0	0	9.023	10.977	0	0

PRIO IP-47: Opmaak nieuw mobiliteitsplan

ACT-29: Opmaak nieuw mobiliteitsplan met aandacht voor een vlotte verkeersdoorstroming en duurzaamheid

	Reeds gerealiseerd		Nog te realiseren*			Totaal
	Voor MJP	In MJP	Voor MJP	In MJP	Na MJP	
I. UITGAVEN	0	27.123	0	22.877	0	50.000
C. Investerings in immateriële vaste activa	0	27.123	0	22.877	0	50.000
II. ONTVANGSTEN	0	0	0	30.000	0	30.000
D. Investeringssubsidies en -schenkingen	0	0	0	30.000	0	30.000

Jaarlijkse transacties

	2020	2021	2022	2023	2024	2025	2026
	Gerealiseerd	Gerealiseerd	Gerealiseerd	Gerealiseerd	Te realiseren	Te realiseren	Te realiseren
I. UITGAVEN	8.262	2.355	16.507	0	22.877	0	0
C. Investerings in immateriële vaste activa	8.262	2.355	16.507	0	22.877	0	0
II. ONTVANGSTEN	0	0	0	0	30.000	0	0
D. Investeringssubsidies en -schenkingen	0	0	0	0	30.000	0	0

PRIO IP-49: Nieuwbouw gemeentehuis
ACT-5: Bouw nieuw gemeentehuis

	Reeds gerealiseerd		Nog te realiseren*			Totaal
	Voor MJP	In MJP	Voor MJP	In MJP	Na MJP	
I. UITGAVEN	346.583	7.617.450	0	34.341	0	7.998.374
B. Investerings in materiële vaste activa	346.583	7.617.450	0	34.341	0	7.998.374
1. Gemeenschapsgoederen en bedrijfsmatige materiële vaste activa	346.583	7.617.450	0	34.341	0	7.998.374
a. Terreinen en gebouwen	346.583	7.181.935	0	21.134	0	7.549.652
c. Roerende goederen	0	435.515	0	13.207	0	448.722

Jaarlijkse transacties

	2020	2021	2022	2023	2024	2025	2026
	Gerealiseerd	Gerealiseerd	Gerealiseerd	Gerealiseerd	Te realiseren	Te realiseren	Te realiseren
I. UITGAVEN	366.877	1.390.086	5.094.827	765.659	34.341	0	0
B. Investerings in materiële vaste activa	366.877	1.390.086	5.094.827	765.659	34.341	0	0
1. Gemeenschapsgoederen en bedrijfsmatige materiële vaste activa	366.877	1.390.086	5.094.827	765.659	34.341	0	0
a. Terreinen en gebouwen	366.877	1.252.792	4.983.400	578.866	21.134	0	0
c. Roerende goederen	0	137.295	111.427	186.793	13.207	0	0

PRIO IP-59: Nieuwbouw academie (incl meubilair en keramiekoven)

ACT-66: Nieuwbouw en renovatie academie voor beeldende kunsten

	Reeds gerealiseerd		Nog te realiseren*			Totaal
	Voor MJP	In MJP	Voor MJP	In MJP	Na MJP	
I. UITGAVEN	96.606	185.238	0	486.876	0	768.720
B. Investerings in materiële vaste activa	96.606	185.238	0	486.876	0	768.720
1. Gemeenschapsgoederen en bedrijfsmatige materiële vaste activa	96.606	185.238	0	486.876	0	768.720
a. Terreinen en gebouwen	96.606	146.518	0	421.876	0	665.000
c. Roerende goederen	0	38.720	0	65.000	0	103.720

Jaarlijkse transacties

	2020	2021	2022	2023	2024	2025	2026
	Gerealiseerd	Gerealiseerd	Gerealiseerd	Gerealiseerd	Te realiseren	Te realiseren	Te realiseren
I. UITGAVEN	122.792	17.932	44.514	0	486.876	0	0
B. Investerings in materiële vaste activa	122.792	17.932	44.514	0	486.876	0	0
1. Gemeenschapsgoederen en bedrijfsmatige materiële vaste activa	122.792	17.932	44.514	0	486.876	0	0
a. Terreinen en gebouwen	122.792	17.932	5.794	0	421.876	0	0
c. Roerende goederen	0	0	38.720	0	65.000	0	0

PRIO IP-60: Onderhoud en renovatie van kasteel en park Blauwendael

ACT-23: Onderhoud en renovatie van kasteel en park Blauwendael

	Reeds gerealiseerd		Nog te realiseren*			Totaal
	Voor MJP	In MJP	Voor MJP	In MJP	Na MJP	
I. UITGAVEN	0	37.023	0	890.477	0	927.500
B. Investerings in materiële vaste activa	0	0	0	890.000	0	890.000
1. Gemeenschapsgoederen en bedrijfsmatige materiële vaste activa	0	0	0	890.000	0	890.000
a. Terreinen en gebouwen	0	0	0	890.000	0	890.000
C. Investerings in immateriële vaste activa	0	37.023	0	477	0	37.500
II. ONTVANGSTEN	0	1.190	0	500.000	0	501.190
D. Investeringssubsidies en -schenkingen	0	1.190	0	500.000	0	501.190

Jaarlijkse transacties

	2020	2021	2022	2023	2024	2025	2026
	Gerealiseerd	Gerealiseerd	Gerealiseerd	Gerealiseerd	Te realiseren	Te realiseren	Te realiseren
I. UITGAVEN	0	37.023	0	0	50.477	420.000	420.000
B. Investerings in materiële vaste activa	0	0	0	0	50.000	420.000	420.000
1. Gemeenschapsgoederen en bedrijfsmatige materiële vaste activa	0	0	0	0	50.000	420.000	420.000
a. Terreinen en gebouwen	0	0	0	0	50.000	420.000	420.000
C. Investerings in immateriële vaste activa	0	37.023	0	0	477	0	0
II. ONTVANGSTEN	0	0	655	535	0	250.000	250.000
D. Investeringssubsidies en -schenkingen	0	0	655	535	0	250.000	250.000

PRIO IP-65: Herinrichting Stationstraat (IE-11)

ACT-17: Herinrichting van straten

	Reeds gerealiseerd		Nog te realiseren*			Totaal
	Voor MJP	In MJP	Voor MJP	In MJP	Na MJP	
I. UITGAVEN	0	112.658	0	0	0	112.658
B. Investerings in materiële vaste activa	0	112.658	0	0	0	112.658
1. Gemeenschapsgoederen en bedrijfsmatige materiële vaste activa	0	112.658	0	0	0	112.658
b. Wegen en andere infrastructuur	0	112.658	0	0	0	112.658

Jaarlijkse transacties

	2020	2021	2022	2023	2024	2025	2026
	Gerealiseerd	Gerealiseerd	Gerealiseerd	Gerealiseerd	Te realiseren	Te realiseren	Te realiseren
I. UITGAVEN	109.478	0	3.180	0	0	0	0
B. Investerings in materiële vaste activa	109.478	0	3.180	0	0	0	0
1. Gemeenschapsgoederen en bedrijfsmatige materiële vaste activa	109.478	0	3.180	0	0	0	0
b. Wegen en andere infrastructuur	109.478	0	3.180	0	0	0	0

PRIO IP-66: Subsidies renovatie lokalen Scouts Sombeke (IE-31)**ACT-47: Verdere uitbouw en subsidiëring van lokale vrijetijdsinfrastructuur**

	Reeds gerealiseerd		Nog te realiseren*			Totaal
	Voor MJP	In MJP	Voor MJP	In MJP	Na MJP	
I. UITGAVEN	0	10.074	0	0	0	10.074
D. Toegestane investeringssubsidies	0	10.074	0	0	0	10.074

Jaarlijkse transacties

	2020	2021	2022	2023	2024	2025	2026
	Gerealiseerd	Gerealiseerd	Gerealiseerd	Gerealiseerd	Te realiseren	Te realiseren	Te realiseren
I. UITGAVEN	5.225	4.849	0	0	0	0	0
D. Toegestane investeringssubsidies	5.225	4.849	0	0	0	0	0

PRIO IP-74: Wegen- en rioleringswerken Nijverheidslaan
ACT-17: Herinrichting van straten

	Reeds gerealiseerd		Nog te realiseren*			Totaal
	Voor MJP	In MJP	Voor MJP	In MJP	Na MJP	
I. UITGAVEN	0	0	0	60.000	0	60.000
B. Investerings in materiële vaste activa	0	0	0	60.000	0	60.000
1. Gemeenschapsgoederen en bedrijfsmatige materiële vaste activa	0	0	0	60.000	0	60.000
b. Wegen en andere infrastructuur	0	0	0	60.000	0	60.000

Jaarlijkse transacties

	2020	2021	2022	2023	2024	2025	2026
	Gerealiseerd	Gerealiseerd	Gerealiseerd	Gerealiseerd	Te realiseren	Te realiseren	Te realiseren
I. UITGAVEN	0	0	0	0	30.000	15.000	15.000
B. Investerings in materiële vaste activa	0	0	0	0	30.000	15.000	15.000
1. Gemeenschapsgoederen en bedrijfsmatige materiële vaste activa	0	0	0	0	30.000	15.000	15.000
b. Wegen en andere infrastructuur	0	0	0	0	30.000	15.000	15.000

PRIO IP-80: Heraanleg wegenis St-Anna en Rodendries
ACT-17: Herinrichting van straten

	Reeds gerealiseerd		Nog te realiseren*			Totaal
	Voor MJP	In MJP	Voor MJP	In MJP	Na MJP	
I. UITGAVEN	0	8.178	0	6.822	0	15.000
B. Investerings in materiële vaste activa	0	8.178	0	6.822	0	15.000
1. Gemeenschapsgoederen en bedrijfsmatige materiële vaste activa	0	8.178	0	6.822	0	15.000
b. Wegen en andere infrastructuur	0	8.178	0	6.822	0	15.000

Jaarlijkse transacties

	2020	2021	2022	2023	2024	2025	2026
	Gerealiseerd	Gerealiseerd	Gerealiseerd	Gerealiseerd	Te realiseren	Te realiseren	Te realiseren
I. UITGAVEN	0	0	0	8.178	6.822	0	0
B. Investerings in materiële vaste activa	0	0	0	8.178	6.822	0	0
1. Gemeenschapsgoederen en bedrijfsmatige materiële vaste activa	0	0	0	8.178	6.822	0	0
b. Wegen en andere infrastructuur	0	0	0	8.178	6.822	0	0

PRIO IP-82: Investeringssubsidie Tennis Sparta**ACT-47: Verdere uitbouw en subsidiëring van lokale vrijetijdsinfrastructuur**

	Reeds gerealiseerd		Nog te realiseren*			Totaal
	Voor MJP	In MJP	Voor MJP	In MJP	Na MJP	
I. UITGAVEN	0	8.942	0	45.000	0	53.942
D. Toegestane investeringssubsidies	0	8.942	0	45.000	0	53.942

Jaarlijkse transacties

	2020	2021	2022	2023	2024	2025	2026
	Gerealiseerd	Gerealiseerd	Gerealiseerd	Gerealiseerd	Te realiseren	Te realiseren	Te realiseren
I. UITGAVEN	0	0	8.942	0	45.000	0	0
D. Toegestane investeringssubsidies	0	0	8.942	0	45.000	0	0

PRIO IP-83: Investeringssubsidie Fc Hardy**ACT-47: Verdere uitbouw en subsidiëring van lokale vrijetijdsinfrastructuur**

	Reeds gerealiseerd		Nog te realiseren*			Totaal
	Voor MJP	In MJP	Voor MJP	In MJP	Na MJP	
I. UITGAVEN	0	175.000	0	0	0	175.000
D. Toegestane investeringssubsidies	0	175.000	0	0	0	175.000

Jaarlijkse transacties

	2020	2021	2022	2023	2024	2025	2026
	Gerealiseerd	Gerealiseerd	Gerealiseerd	Gerealiseerd	Te realiseren	Te realiseren	Te realiseren
I. UITGAVEN	0	26.997	59.717	88.286	0	0	0
D. Toegestane investeringssubsidies	0	26.997	59.717	88.286	0	0	0

PRIO IP-85: Herinrichting straten ruiter collector fase 3

ACT-17: Herinrichting van straten

	Reeds gerealiseerd		Nog te realiseren*			Totaal
	Voor MJP	In MJP	Voor MJP	In MJP	Na MJP	
I. UITGAVEN	0	0	0	2.600.000	0	2.600.000
B. Investerings in materiële vaste activa	0	0	0	2.600.000	0	2.600.000
1. Gemeenschapsgoederen en bedrijfsmatige materiële vaste activa	0	0	0	2.600.000	0	2.600.000
b. Wegen en andere infrastructuur	0	0	0	2.600.000	0	2.600.000
II. ONTVANGSTEN	0	0	0	1.000.000	0	1.000.000
D. Investeringssubsidies en -schenkingen	0	0	0	1.000.000	0	1.000.000

Jaarlijkse transacties

	2020	2021	2022	2023	2024	2025	2026
	Gerealiseerd	Gerealiseerd	Gerealiseerd	Gerealiseerd	Te realiseren	Te realiseren	Te realiseren
I. UITGAVEN	0	0	0	0	100.000	1.500.000	1.000.000
B. Investerings in materiële vaste activa	0	0	0	0	100.000	1.500.000	1.000.000
1. Gemeenschapsgoederen en bedrijfsmatige materiële vaste activa	0	0	0	0	100.000	1.500.000	1.000.000
b. Wegen en andere infrastructuur	0	0	0	0	100.000	1.500.000	1.000.000
II. ONTVANGSTEN	0	0	0	0	0	500.000	500.000
D. Investeringssubsidies en -schenkingen	0	0	0	0	0	500.000	500.000

PRIO IP-88: Opfrissen en onderhoud woningen buurtwerking
ACT-53: Inzetten op het bereiken van moeilijk te bereiken kinderen en jongeren

	Reeds gerealiseerd		Nog te realiseren*			Totaal
	Voor MJP	In MJP	Voor MJP	In MJP	Na MJP	
I. UITGAVEN	0	0	0	90.000	0	90.000
B. Investerings in materiële vaste activa	0	0	0	90.000	0	90.000
1. Gemeenschapsgoederen en bedrijfsmatige materiële vaste activa	0	0	0	90.000	0	90.000
a. Terreinen en gebouwen	0	0	0	90.000	0	90.000
II. ONTVANGSTEN	0	20.000	0	0	0	20.000
D. Investeringsubsidies en -schenkingen	0	20.000	0	0	0	20.000

Jaarlijkse transacties

	2020	2021	2022	2023	2024	2025	2026
	Gerealiseerd	Gerealiseerd	Gerealiseerd	Gerealiseerd	Te realiseren	Te realiseren	Te realiseren
I. UITGAVEN	0	0	0	0	90.000	0	0
B. Investerings in materiële vaste activa	0	0	0	0	90.000	0	0
1. Gemeenschapsgoederen en bedrijfsmatige materiële vaste activa	0	0	0	0	90.000	0	0
a. Terreinen en gebouwen	0	0	0	0	90.000	0	0
II. ONTVANGSTEN	0	0	0	20.000	0	0	0
D. Investeringsubsidies en -schenkingen	0	0	0	20.000	0	0	0

PRIO IP-89: Investeringssubsidie White Star Sombeke
ACT-47: Verdere uitbouw en subsidiëring van lokale vrijetijdsinfrastructuur

	Reeds gerealiseerd		Nog te realiseren*			Totaal
	Voor MJP	In MJP	Voor MJP	In MJP	Na MJP	
I. UITGAVEN	0	25.468	0	139.532	0	165.000
D. Toegestane investeringssubsidies	0	25.468	0	139.532	0	165.000

Jaarlijkse transacties

	2020	2021	2022	2023	2024	2025	2026
	Gerealiseerd	Gerealiseerd	Gerealiseerd	Gerealiseerd	Te realiseren	Te realiseren	Te realiseren
I. UITGAVEN	0	0	0	25.468	114.432	25.100	0
D. Toegestane investeringssubsidies	0	0	0	25.468	114.432	25.100	0

PRIO IP-90: Investeringsubsidie Hondenchool Onder Ons
ACT-47: Verdere uitbouw en subsidiëring van lokale vrijetijdsinfrastructuur

	Reeds gerealiseerd		Nog te realiseren*			Totaal
	Voor MJP	In MJP	Voor MJP	In MJP	Na MJP	
I. UITGAVEN	0	0	0	5.000	0	5.000
D. Toegestane investeringssubsidies	0	0	0	5.000	0	5.000

Jaarlijkse transacties

	2020	2021	2022	2023	2024	2025	2026
	Gerealiseerd	Gerealiseerd	Gerealiseerd	Gerealiseerd	Te realiseren	Te realiseren	Te realiseren
I. UITGAVEN	0	0	0	0	5.000	0	0
D. Toegestane investeringssubsidies	0	0	0	0	5.000	0	0

PRIO IP-91: Aanleg omgeving en parking nieuw gemeentehuis
ACT-5: Bouw nieuw gemeentehuis

	Reeds gerealiseerd		Nog te realiseren*			Totaal
	Voor MJP	In MJP	Voor MJP	In MJP	Na MJP	
I. UITGAVEN	0	55.830	0	1.203.106	0	1.258.936
B. Investerings in materiële vaste activa	0	55.830	0	1.203.106	0	1.258.936
1. Gemeenschapsgoederen en bedrijfsmatige materiële vaste activa	0	55.830	0	1.203.106	0	1.258.936
a. Terreinen en gebouwen	0	55.830	0	1.203.106	0	1.258.936

Jaarlijkse transacties

	2020	2021	2022	2023	2024	2025	2026
	Gerealiseerd	Gerealiseerd	Gerealiseerd	Gerealiseerd	Te realiseren	Te realiseren	Te realiseren
I. UITGAVEN	0	0	8.936	46.894	1.203.106	0	0
B. Investerings in materiële vaste activa	0	0	8.936	46.894	1.203.106	0	0
1. Gemeenschapsgoederen en bedrijfsmatige materiële vaste activa	0	0	8.936	46.894	1.203.106	0	0
a. Terreinen en gebouwen	0	0	8.936	46.894	1.203.106	0	0

PRIO IP-97: Wegen- en rioleringswerken N70

ACT-17: Herinrichting van straten

	Reeds gerealiseerd		Nog te realiseren*			Totaal
	Voor MJP	In MJP	Voor MJP	In MJP	Na MJP	
I. UITGAVEN	0	0	0	10.000	0	10.000
B. Investerings in materiële vaste activa	0	0	0	10.000	0	10.000
1. Gemeenschapsgoederen en bedrijfsmatige materiële vaste activa	0	0	0	10.000	0	10.000
b. Wegen en andere infrastructuur	0	0	0	10.000	0	10.000

Jaarlijkse transacties

	2020	2021	2022	2023	2024	2025	2026
	Gerealiseerd	Gerealiseerd	Gerealiseerd	Gerealiseerd	Te realiseren	Te realiseren	Te realiseren
I. UITGAVEN	0	0	0	0	10.000	0	0
B. Investerings in materiële vaste activa	0	0	0	0	10.000	0	0
1. Gemeenschapsgoederen en bedrijfsmatige materiële vaste activa	0	0	0	0	10.000	0	0
b. Wegen en andere infrastructuur	0	0	0	0	10.000	0	0

PRIO IP-98: Wegen- en rioleringswerken OH Heide - Vinkenlaan
ACT-17: Herinrichting van straten

	Reeds gerealiseerd		Nog te realiseren*			Totaal
	Voor MJP	In MJP	Voor MJP	In MJP	Na MJP	
I. UITGAVEN	0	0	0	5.000	0	5.000
B. Investerings in materiële vaste activa	0	0	0	5.000	0	5.000
1. Gemeenschapsgoederen en bedrijfsmatige materiële vaste activa	0	0	0	5.000	0	5.000
b. Wegen en andere infrastructuur	0	0	0	5.000	0	5.000

Jaarlijkse transacties

	2020	2021	2022	2023	2024	2025	2026
	Gerealiseerd	Gerealiseerd	Gerealiseerd	Gerealiseerd	Te realiseren	Te realiseren	Te realiseren
I. UITGAVEN	0	0	0	0	5.000	0	0
B. Investerings in materiële vaste activa	0	0	0	0	5.000	0	0
1. Gemeenschapsgoederen en bedrijfsmatige materiële vaste activa	0	0	0	0	5.000	0	0
b. Wegen en andere infrastructuur	0	0	0	0	5.000	0	0

PRIO IP-101: Realisatie trage wegen Zwarte Ruiterspad
ACT-30: Het karakter als groene, wandel- en fietsgemeente versterken

	Reeds gerealiseerd		Nog te realiseren*			Totaal
	Voor MJP	In MJP	Voor MJP	In MJP	Na MJP	
I. UITGAVEN	0	0	0	10.000	0	10.000
B. Investerings in materiële vaste activa	0	0	0	10.000	0	10.000
1. Gemeenschapsgoederen en bedrijfsmatige materiële vaste activa	0	0	0	10.000	0	10.000
b. Wegen en andere infrastructuur	0	0	0	10.000	0	10.000
II. ONTVANGSTEN	0	0	0	3.750	0	3.750
D. Investeringssubsidies en -schenkingen	0	0	0	3.750	0	3.750

Jaarlijkse transacties

	2020	2021	2022	2023	2024	2025	2026
	Gerealiseerd	Gerealiseerd	Gerealiseerd	Gerealiseerd	Te realiseren	Te realiseren	Te realiseren
I. UITGAVEN	0	0	0	0	10.000	0	0
B. Investerings in materiële vaste activa	0	0	0	0	10.000	0	0
1. Gemeenschapsgoederen en bedrijfsmatige materiële vaste activa	0	0	0	0	10.000	0	0
b. Wegen en andere infrastructuur	0	0	0	0	10.000	0	0
II. ONTVANGSTEN	0	0	0	0	3.750	0	0
D. Investeringssubsidies en -schenkingen	0	0	0	0	3.750	0	0

Andere gebruikte dossiers op dit rapport:

Nog te realiseren in MJP:

MJP_HERZIENING_OVERDRACHT_2024 2024: Budg. 52491

() Het cijfer in de kolom 'Nog te realiseren in MJP' omvat de cijfers van alle jaren in het dossier.*

Reeds gerealiseerd in MJP:

JR_ORIGINEEL_2020 2020: Budg. 439427 Alg. 20832

JR_ORIGINEEL_2021 2021: Budg. 475324 Alg. 20325

JR_ORIGINEEL_2022 2022: Budg. 523857 Alg. 21954

JR_ORIGINEEL_2023 2023: Budg. 574258 Alg. 34029

MATERIËLE VERSCHILLEN TUSSEN MEERJARENPLAN EN REKENING - INVESTERINGEN (GECONSOLIDEERD)

UITGAVEN		Code	BOEKJAAR 2023	MEERJARENPLAN 2023	VERSCHIL	VERKLARING
BELEIDSVELD						
0670	Straatverlichting	250	77.921	251.932	-174.011	Overname openbare verlichting door Fluvius
0790	Erediensten	664		8.750	-8.750	Niet opgevraagd

MATERIËLE VERSCHILLEN TUSSEN MEERJARENPLAN EN REKENING - INVESTERINGEN (GECONSOLIDEERD)

ONTVANGSTEN		Code	BOEKJAAR 2023	MEERJARENPLAN 2023	VERSCHIL	VERKLARING
BELEIDSVELD						
0200	Wegen	150	235.000	295.000	-60.000	Subsidie herinrichting marollenstraat

Financiële schulden op 31 december	2020	2021	2022	2023	2024	2025
A. Financiële schulden op lange termijn	36.520.473	34.894.271	33.299.330	31.657.289	30.053.808	28.449.415
1. Financiële schulden op 1 januari	29.305.659	36.520.473	34.894.271	33.299.330	31.657.289	30.053.808
2. Nieuwe leningen	9.178.499	171.335	94.607	77.921	178.856	176.633
4. Overboekingen	-1.963.685	-1.797.537	-1.689.548	-1.719.963	-1.782.337	-1.781.026
B. Financiële schulden op lange termijn die binnen het jaar vervallen	1.916.336	1.808.267	1.685.745	1.716.956	1.765.418	1.764.107
1. Financiële schulden op 1 januari	1.810.633	1.916.336	1.808.267	1.685.745	1.716.956	1.765.418
2. Aflossingen	-1.857.982	-1.905.605	-1.812.071	-1.688.751	-1.733.875	-1.782.337
3. Overboekingen	1.963.685	1.797.537	1.689.548	1.719.963	1.782.337	1.781.026
Totaal financiële schulden	38.436.809	36.702.538	34.985.075	33.374.246	31.819.227	30.213.523

Financiële schulden op 31 december	2026
A. Financiële schulden op lange termijn	27.080.125
1. Financiële schulden op 1 januari	28.449.415
2. Nieuwe leningen	175.795
4. Overboekingen	-1.545.085
B. Financiële schulden op lange termijn die binnen het jaar vervallen	1.528.166
1. Financiële schulden op 1 januari	1.764.107
2. Aflossingen	-1.781.026
3. Overboekingen	1.545.085
Totaal financiële schulden	28.608.292

Andere gebruikte dossiers op dit rapport:

Meerjarenplan:

MJP_HERZIENING_OVERDRACHT_2024 2024: Budg. 52491

Jaarrekeningen:

JR_ORIGINEEL_2020 2020: Budg. 439427 Alg. 20832

JR_ORIGINEEL_2021 2021: Budg. 475324 Alg. 20325

JR_ORIGINEEL_2022 2022: Budg. 523857 Alg. 21954

JR_ORIGINEEL_2023 2023: Budg. 574258 Alg. 34029

Schema T5: De toelichting bij de balans

Gemeente Waasmunster
Abdij van Roosenberglaan 8 - 9250 Waasmunster
Ondernemingsnr.: 0207.447.069

Ocmw Waasmunster
Abdij van Roosenberglaan 8 - 9250 Waasmunster
Ondernemingsnr.: 0212.179.778

Filters

Boekjaar: 2023

Budgettaire entiteiten: GEMEENTE, OCMW

1. Mutatiestaat van de vaste activa

	Boekwaarde op 1/1	Aankopen	Verkopen	Overboeking	Herwaardering	Afschrijving en waardeverminderingen	Andere mutaties	Boekwaarde op 31/12
B. Financiële vaste activa	€ 10.799.580,34	€ 25,00	€ 29.012,38	€ 0,00	€ -115.626,50	€ 0,00	€ 0,00	€ 10.654.966,46
1. Extern verzelfstandigde agentschappen	€ 0,00	€ 0,00	€ 0,00	€ 0,00	€ 0,00	€ 0,00	€ 0,00	€ 0,00
2. Intergemeentelijke samenwerkingsverbanden en soortgelijke entiteiten	€ 10.359.034,23	€ 25,00	€ 29.012,38	€ 0,00	€ -115.626,50	€ 0,00	€ 0,00	€ 10.214.420,35
3. OCMW-verenigingen	€ 332.153,76	€ 0,00	€ 0,00	€ 0,00	€ 0,00	€ 0,00	€ 0,00	€ 332.153,76
4. Andere financiële vaste activa	€ 108.392,35	€ 0,00	€ 0,00	€ 0,00	€ 0,00	€ 0,00	€ 0,00	€ 108.392,35
C. Materiële vaste activa	€ 64.493.361,30	€ 1.670.003,44	€ 0,00	€ -2.682.312,29		€ -345.433,75	€ 0,00	€ 63.826.486,20
1. Gemeenschapsgoederen	€ 63.762.681,21	€ 1.670.003,44	€ 0,00	€ -2.682.312,29		€ -354.708,82	€ 0,00	€ 63.105.081,18
a. Terreinen en gebouwen	€ 48.632.916,95	€ 751.812,03	€ 0,00	€ -2.180.972,69		€ -900.606,84	€ 0,00	€ 48.104.363,13
b. Wegen en andere infrastructuur	€ 9.164.836,25	€ 236.517,39	€ 0,00	€ -6.968,57		€ 419.205,96	€ 0,00	€ 8.975.179,11
c. Installaties, machines en uitrusting	€ 561.658,19	€ 88.315,44	€ 0,00	€ -218.220,24		€ -126.943,93	€ 0,00	€ 558.697,32
d. Meubilair, kantooruitrusting en rollend materieel	€ 643.384,62	€ 515.437,14	€ 0,00	€ -276.150,79		€ 64.614,38	€ 0,00	€ 818.056,59
e. Leasing en soortgelijke rechten	€ 4.580.643,91	€ 77.921,44	€ 0,00	€ 0,00		€ 189.021,61	€ 0,00	€ 4.469.543,74
f. Erfgoed	€ 179.241,29	€ 0,00	€ 0,00	€ 0,00		€ 0,00	€ 0,00	€ 179.241,29
2. Bedrijfsmatige materiële vaste activa	€ 149.830,61	€ 0,00	€ 0,00	€ 0,00		€ 0,00	€ 0,00	€ 149.830,61
a. Terreinen en gebouwen	€ 149.830,61	€ 0,00	€ 0,00	€ 0,00		€ 0,00	€ 0,00	€ 149.830,61
b. Installaties, machines en uitrusting	€ 0,00	€ 0,00	€ 0,00	€ 0,00		€ 0,00	€ 0,00	€ 0,00
c. Meubilair, kantooruitrusting en rollend materieel	€ 0,00	€ 0,00	€ 0,00	€ 0,00		€ 0,00	€ 0,00	€ 0,00
d. Leasing en soortgelijke rechten	€ 0,00	€ 0,00	€ 0,00	€ 0,00		€ 0,00	€ 0,00	€ 0,00
3. Andere materiële vaste activa	€ 580.849,48	€ 0,00	€ 0,00	€ 0,00	€ 0,00	€ 9.275,07	€ 0,00	€ 571.574,41
a. Terreinen en gebouwen	€ 580.849,48	€ 0,00	€ 0,00	€ 0,00	€ 0,00	€ 9.275,07	€ 0,00	€ 571.574,41
b. Roerende goederen	€ 0,00	€ 0,00	€ 0,00	€ 0,00	€ 0,00	€ 0,00	€ 0,00	€ 0,00
D. Immateriële vaste activa	€ 882.666,61	€ 0,00	€ 0,00	€ 0,00		€ 255.544,50	€ 0,00	€ 627.122,11

2. De mutatiestaat van het nettoactief

A. Kapitaalsubsidies en schenkingen	Boekwaarde op 1/1	Toevoeging	Verrekening	Andere mutaties	Boekwaarde op 31/12
Gemeente	€ 7.985.114,85	€ 255.535,18	€ 189.015,24	€ 0,00	€ 8.051.634,79
OCMW	€ 372.864,40	€ 0,00	€ 4.703,15	€ 0,00	€ 368.161,25
Totaal	€ 8.357.979,25	€ 255.535,18	€ 193.718,39	€ 0,00	€ 8.419.796,04
B. Gecumuleerd overschot of tekort	Boekwaarde op 1/1	Overschot of tekort van het boekjaar	Tussenkomst gemeente aan OCMW	Andere mutaties	Boekwaarde op 31/12
Gemeente	€ 10.093.888,12	€ 2.381.677,20	€ -700.000,00	€ 0,00	€ 11.775.565,32
OCMW	€ -2.048.729,42	€ -1.128.318,78	€ 700.000,00	€ 0,00	€ -2.477.048,20
Totaal	€ 8.045.158,70	€ 1.253.358,42	€ 0,00	€ 0,00	€ 9.298.517,12
C. Herwaarderingsreserves	Boekwaarde op 1/1	Toevoeging	Terugneming	Andere mutaties	Boekwaarde op 31/12
Gemeente	€ 2.317.114,16	€ 0,00	€ -115.626,50	€ 0,00	€ 2.201.487,66
OCMW	€ 0,00	€ 0,00	€ 0,00	€ 0,00	€ 0,00
Totaal	€ 2.317.114,16	€ 0,00	€ -115.626,50	€ 0,00	€ 2.201.487,66
D. Overig nettoactief	Boekwaarde op 1/1	Wijziging kapitaal		Andere mutaties	Boekwaarde op 31/12
Gemeente	€ 24.915.348,48	€ 0,00		€ 0,00	€ 24.915.348,48
OCMW	€ 4.185.242,67	€ 0,00		€ 0,00	€ 4.185.242,67
Totaal	€ 29.100.591,15	€ 0,00		€ 0,00	€ 29.100.591,15
Totaal nettoactief	Boekwaarde op 1/1			Mutatie	Boekwaarde op 31/12
Gemeente	€ 45.311.465,61			€ 1.632.570,64	€ 46.944.036,25
OCMW	€ 2.509.377,65			€ -433.021,93	€ 2.076.355,72
Totaal	€ 47.820.843,26			€ 1.199.548,71	€ 49.020.391,97

Bijlagen

- SUB** Overzicht van de verstrekte subsidies
- PS** De proef- en saldibalans per 31/12/2023
- 0** Detail van de niet in de balans opgenomen rechten en plichten
- FVA** Overzicht van de financiële vaste activa (deelnemingen)
- LT-V** Overzicht van de lange termijn vorderingen en toegestane leningen
- LT-S** Overzicht van de lange termijn schulden en leningen
- PAT** Detail van de desinvesteringen en buitengebruikstellingen
- BK** Aansluiting werkkapitaal
- RISC** Financiële risico's
- W** Waarderingsregels
- 258** Overzicht van de overgedragen kredieten (art. 258 van het DLB)
- TR** Toelichting over transacties met buitengewone invloed op het resultaat

-- AR --	AR-OMSCHRIJVING	31/12/2022	DEBET	CREDIT	31/12/2023
1090000	Saldo beginbalans	-29.100.591,15		29.100.591,15	-29.100.591,15
1220000	Herwaarderingsreserves op financiële vaste activa	-2.317.114,16	115.626,50	2.317.114,16	-2.201.487,66
1400000	Overgedragen overschot	-10.110.070,52		11.791.747,72	-11.791.747,72
1410000	Overgedragen tekort	2.064.911,82	2.493.230,60		2.493.230,60
1500000	Investeringsubsidies en -schenkingen in kapitaal met vordering op ...	-9.569.588,46		9.825.123,64	-9.825.123,64
1500009	Investeringsubsidies en -schenkingen in kapitaal met v - in result...	5.192.264,61	5.385.983,00		5.385.983,00
1520000	Investeringsubsidies in de vorm van terugbetaling van leningen	-4.016.683,05		4.016.683,05	-4.016.683,05
1520009	Investeringsubsidies in de vorm van terugbetaling van - in result...	219.212,25	219.212,25		219.212,25
1590000	Overige investerings-schenkingen	-183.184,60		183.184,60	-183.184,60
1600000	Voorzieningen voor pensioenen en soortgelijke verplichtingen	-2.526.796,81		2.604.022,98	-2.604.022,98
1600100	Voorzieningen voor pensioenen en soortgelijke vrp. - responsabilise...	-539.506,00	436.713,00	727.267,00	-290.554,00
1720000	Leasingschulden en soortgelijke schulden in het kader van PPS-overe...	-4.065.852,11	109.217,33	4.065.852,11	-3.956.634,78
1720010	Leasingschulden en soortgelijke schulden in het kader overname OV	-702.396,45	79.661,40	780.317,89	-700.656,49
1733000	Schulden aan kredietinstellingen ten laste van het bestuur	-28.531.081,87	1.531.083,88	28.531.081,87	-26.999.997,99
2140000	Plannen en studies	1.948.939,41	1.948.939,41		1.948.939,41
2140007	Plannen en studies - Activa in aanbouw	104.612,43	104.612,43		104.612,43
2140009	Plannen en studies - Geboekte afschrijvingen	-1.170.885,23		1.426.429,73	-1.426.429,73
2200000	Onbebouwde terreinen - gemeenschapsgoederen	6.313.771,83	6.404.035,56		6.404.035,56
2200007	Onbebouwde terreinen - gemeenschapsgoederen - Activa in aanbouw	8.935,85	71.480,59		71.480,59
2201000	Terreinen van gebouwen - gemeenschapsgoederen	2.857.574,23	2.857.575,23		2.857.575,23
2201007	Terreinen van gebouwen - gemeenschapsgoederen - Activa in aanbouw		10.130,76		10.130,76
2202000	Wegzate - gemeenschapsgoederen	7.657.392,35	7.657.392,35		7.657.392,35
2203000	Terreinen van waterlopen - gemeenschapsgoederen	81.820,62	81.820,62		81.820,62
2210000	Gebouwen - gemeenschapsgoederen	38.650.890,08	46.168.518,72	2.180.972,69	43.987.546,03
2210007	Gebouwen - gemeenschapsgoederen - Activa in aanbouw	6.947.527,73	7.608.999,53	7.590.228,64	18.770,89
2210009	Gebouwen - gemeenschapsgoederen - Geboekte afschrijvingen	-13.957.796,67	2.180.972,69	15.212.472,35	-13.031.499,66
2220000	Bebouwde terreinen - gemeenschapsgoederen	783.560,36	783.560,36		783.560,36
2220009	Bebouwde terreinen - gemeenschapsgoederen - Geboekte afschrijvingen	-710.759,43		736.449,60	-736.449,60
2240000	Wegen	22.346.274,47	22.803.529,15		22.803.529,15
2240007	Wegen - Activa in aanbouw	1.858.994,18	2.095.511,57	457.254,68	1.638.256,89
2240009	Wegen - Geboekte afschrijvingen	-15.401.579,89		15.792.073,11	-15.792.073,11
2250000	Andere infrastructuur betreffende de wegen	255.886,73	255.886,73	6.968,57	248.918,16
2250009	Andere infrastructuur betreffende de wegen - Geboekte afschrijvingen	-59.301,13	6.968,57	62.017,61	-55.049,04
2260000	Waterlopen en waterbekkens	625.165,77	625.165,77		625.165,77
2260009	Waterlopen en waterbekkens - Geboekte afschrijvingen	-460.603,88		493.568,71	-493.568,71
2290100	Terreinen van gebouwen - bedrijfsmatige MVA	149.830,61	149.830,61		149.830,61
2291000	Gebouwen - bedrijfsmatige MVA	5.994.973,57	5.994.973,57		5.994.973,57
2291009	Gebouwen - bedrijfsmatige MVA - Geboekte afschrijvingen	-5.994.973,57		5.994.973,57	-5.994.973,57
2300000	Installaties, machines en uitrusting - gemeenschapsgoederen	1.679.988,15	1.770.278,43	220.195,08	1.550.083,35
2300009	Installaties, machines en uitrusting - gemeenschapsgoe - Geboekte a...	-1.118.329,96	218.220,24	1.209.606,27	-991.386,03
2400000	Meubilair - gemeenschapsgoederen	396.378,82	720.896,95	154.666,87	566.230,08
2400009	Meubilair - gemeenschapsgoederen - Geboekte afschrijvingen	-250.287,36	152.787,74	305.019,17	-152.231,43
2410000	Informaticamaterieel - gemeenschapsgoederen	837.877,24	1.059.237,01	123.984,30	935.252,71
2410009	Informaticamaterieel - gemeenschapsgoederen - Geboekte afschrijvingen	-617.353,45	91.730,87	837.649,64	-745.918,77
2420000	Kantooruitrusting - gemeenschapsgoederen	22.612,59	22.612,59	21.373,12	1.239,47
2420009	Kantooruitrusting - gemeenschapsgoederen - Geboekte afschrijvingen	-22.612,59	21.373,12	22.612,59	-1.239,47
2430000	Rollend materieel - gemeenschapsgoederen	1.092.735,20	1.092.735,20	10.259,06	1.082.476,14
2430009	Rollend materieel - gemeenschapsgoederen - Geboekte afschrijvingen	-901.820,76	10.259,06	952.510,40	-942.251,34
2430100	Fietsen, brom- en motorfietsen, auto's & bestelwagens - gemeenscha...	148.692,84	152.384,64		152.384,64
2430109	Fietsen, brom- en motorfietsen, auto's & bestelwagens - Geboekte a...	-148.692,84		149.431,20	-149.431,20
2430200	Vrachtwagens & speciale voertuigen - gemeenschapsgoederen	143.091,55	143.091,55		143.091,55
2430209	Vrachtwagens & speciale voertuigen - gemeenschapsgoed - Geboekte a...	-57.236,62		71.545,79	-71.545,79
2500000	Terreinen en gebouwen in leasing of via soortg recht - gemeenschapsgoederen	5.592.726,86	5.670.648,30		5.670.648,30
2500009	Terreinen en gebouwen in leasing of via soortg recht - - Geboekte a...	-1.012.082,95		1.201.104,56	-1.201.104,56
2600000	Terreinen - andere materiële vaste activa	438.893,86	483.893,86	45.000,00	438.893,86
2610000	Gebouwen - overige MVA	240.328,70	240.328,70		240.328,70
2610009	Gebouwen - overige MVA - Geboekte afschrijvingen	-98.373,08		107.648,15	-107.648,15
2700000	Onroerend erfgoed	30.121,65	30.121,65		30.121,65

-- AR --	AR-OMSCHRIJVING	31/12/2022	DEBET	CREDIT	31/12/2023
2751000	Kunstwerken	149.119,64	149.119,64		149.119,64
2810000	Belang. in intergem. samenwerk. en soortg. ent. - AW	8.877.616,67	9.110.578,68	261.949,39	8.848.629,29
2811000	Belang. in intergem. samenwerk. en soortg. ent. - te storten (-)	-835.696,60	25,00	835.721,60	-835.696,60
2818000	Belang. in intergem. samenwerk. en soortg. ent. - geb. meerwaarde	2.317.114,16	2.317.114,16	115.626,50	2.201.487,66
2830000	Belangen in OCMW-verenigingen - aanschaffingswaarde	332.153,76	332.153,76		332.153,76
2840000	Andere aandelen - aanschaffingswaarde	114.393,36	114.393,36		114.393,36
2841000	Andere aandelen - nog te storten bedragen (-)	-6.001,01		6.001,01	-6.001,01
2913000	Vorderingen wegens prefinanciering investeringsubsidies - nominale waarde	3.321.644,90	3.321.644,90	89.226,36	3.232.418,54
4000000	Operationele vorderingen uit ruiltransacties - nominale waarde	104.211,17	1.677.427,49	1.539.949,45	137.478,04
4005001	Te ontvangen creditintresten op financiële rekeningen	1.094,36	31.840,76	31.840,76	
4050000	Borgtochten betaald in contanten	120,00	120,00		120,00
4060000	Gestorte voorschotten en vooruitbetalingen	82.474,67	82.474,67		82.474,67
4060001	Voorschotten en vooruitbetalingen aan gemeentepersoneel	102.103,47	209.131,45	104.069,74	105.061,71
4060003	Vooruitbetalingen fluvius OV		35.344,85	23.966,26	11.378,59
4070000	Operationele vorderingen uit ruiltransacties - dubieuze debiteuren	48.865,99	218.235,85	139.375,96	78.859,89
4080000	Interne rekening-courant	500.000,00	1.300.000,00	1.300.000,00	
4090000	Operationele vorderingen uit ruiltransacties - geboekte waardevermi...	-48.865,99	32.056,67	77.011,06	-44.954,39
4130000	Vorderingen uit belastingen	316.058,32	1.727.089,31	857.467,15	869.622,16
4131000	Te ontvangen aanvullende belastingen	217.657,21	16.383.750,46	15.753.879,88	629.870,58
4135000	Vorderingen uit recuperatie van specifieke kosten van de sociale dienst	66.716,88	180.106,79	152.509,68	27.597,11
4136000	Vorderingen uit recuperatie van leefloon	22.933,58	87.522,59	46.320,03	41.202,56
4137000	Vorderingen uit recuperatie van financiële steun W65	5.119,98	7.856,55	5.449,94	2.406,61
4140000	Te innen opbrengsten uit niet-ruiltransacties	420,00	754.666,88	660.652,45	94.014,43
4151000	Vorderingen wegens investeringsubsidies	0,01	341.630,48	341.630,48	
4153000	Vorderingen wegens werkingssubsidies	268.307,10	9.216.054,61	9.014.451,25	201.603,36
4160000	Diverse operationele vorderingen uit niet-ruiltransacties - nominaal bedrag	3.479,60	6.689,06	3.479,60	3.209,46
4161000	Diverse niet-operationele vorderingen uit niet-ruiltransacties - no...	775,97	28.790,19	28.660,19	130,00
4220000	Leasingschulden en soortgelijke schulden in het kader van PPS-overe...	-105.384,74	184.069,33	293.286,66	-109.217,33
4220001	Schulden ikv overname openbare verlichting	-70.116,19	73.122,41	149.777,59	-76.655,18
4233000	Schulden aan kredietinstellingen aangegaan door het bestuur	-1.510.243,69	1.889.542,17	3.420.626,05	-1.531.083,88
4400000	Leveranciers	-245.453,14	6.699.383,61	7.259.056,90	-559.673,29
4440000	Te ontvangen facturen		374.286,42	382.286,42	-8.000,00
4452000	Vervallen kapitaalaflossingen en vervallen intrest inzake leasingsschulden	-155.278,22	848.542,25	848.542,25	
4453000	Vervallen kapitaalaflossingen en vervallen intrest aan kredietinstellingen	-346.573,00	3.446.264,23	3.938.882,96	-492.618,73
4480000	Interne rekening-courant	-500.000,00	1.600.000,00	1.600.000,00	
4493000	Borgtochten ontvangen in contanten	-11.034,66	4.428,52	15.191,47	-10.762,95
4499000	Overige schulden - Fluvius	-23.966,26	23.966,26	23.966,26	
4499007	Door te storten ontvangsten Ondernemend Waasmunster		625,00	1.250,00	-625,00
4499999	Andere overige schulden uit ruiltransacties			30.504,00	-30.504,00
4530000	Ingehouden bedrijfsvoorheffing	-152.665,91	1.890.402,33	1.906.690,19	-16.287,86
4540000	Rijksdienst voor Sociale Zekerheid	-407.665,07	4.654.290,08	5.123.919,15	-469.629,07
4550000	Bezoldigingen	-11.323,33	3.502.119,34	3.530.757,63	-28.638,29
4600000	Voorzieningen voor pensioenen en soortgelijke verplichtingen	-122.705,00		143.924,28	-143.924,28
4610000	Voorzieningen voor vakantiegeld	-312.952,21		325.470,30	-325.470,30
4760000	Te betalen roerende voorheffing	-328,31	9.535,45	9.535,45	
4760999	Andere te betalen belastingen en taksen	-43.453,60	100.826,20	122.824,61	-21.998,41
4810000	Operationele schulden inzake sociale dienstverlening OCMW	-26.666,89	924.819,48	935.327,98	-10.508,50
4830001	Ontvangen vooruitbetalingen verkoop gronden Hoogendonck (Interwaas)	-500.000,00		500.000,00	-500.000,00
4890000	Te betalen toegestane subsidies	-130.234,59	5.047.716,02	5.476.457,10	-428.741,08
4891000	Andere diverse schulden uit niet-ruiltransacties	-24.926,08	1.111.343,62	1.121.610,49	-10.266,87
4952000	Vord. wegens prefinanciering inv.subs. die binnen het jaar vervallen	86.095,29	175.321,65	86.095,29	89.226,36
5500000	Belfius R/C Centrale	1.832.060,97	23.255.252,48	17.945.461,62	5.309.790,86
5501000	Belfius R/C Werkrekeningen	248.821,19	4.640.790,12	4.387.650,76	253.139,36
5502000	Belfius R/C Provisie	8.225,33	57.778,83	50.009,77	7.769,06
5503000	Belfius Spaarrekeningen	2.989.696,12	5.013.861,59	3.978.271,09	1.035.590,50
5503100	Rekening voedingsbudget LOI	1.000,00	1.000,00		1.000,00
5504000	Belfius Overige	1.097,82	1.202,72		1.202,72
5507000	Rekening-courant animatie	232,00	430,00	160,00	270,00
5507100	Spaarrekening Belfius Treasury	1.099.528,20	1.908.606,67	1.622.723,55	285.883,12
5520000	BNP Parisbas-Fortis R/C	3.801,44	3.801,44		3.801,44
5530000	KBC	1.696,35	1.696,35		1.696,35
5540000	ING	263.295,47	763.295,47	689.691,67	73.603,80
5560000	BNP Paribas ex Post R/C	1.161.638,72	1.506.038,40	806.030,75	

-- AR --	AR-OMSCHRIJVING	31/12/2022	DEBET	CREDIT	31/12/2023
5700000	Kassen	638,12	32.454,67	30.025,75	2.428,92
5800001	Interne overboekingen Kassa	894,90	30.442,90	30.072,90	370,00
5800003	Interne overboekingen - webshop		116.936,50	116.921,50	15,00
6000100	Aankoop voedingswaren	14.262,68	13.894,89	263,14	13.631,75
6001000	Aankoop technisch materiaal		141,70		141,70
6100800	Huur en huurlasten van gehuurde onroerende goederen (lange termijn)	16.484,00	16.731,00		16.731,00
6101000	Vergoed. voor het gebruik van onroerende goed. in het kader van PPS...	89.594,87	102.633,81	1,00	102.632,81
6103001	Benodigdheden voor gebouwen	44.518,97	31.622,75	141,49	31.481,26
6103010	Prestaties van derden voor onderhoud en herstelling gebouwen	158.196,74	272.014,63	17.262,97	254.751,66
6103020	Onderhoudsproducten	67,07	9,49		9,49
6103030	Afvalverwerking		36,50		36,50
6103099	Overig onderhoud en herstel van gebouw	37.330,32	52.170,79	6.022,38	46.148,41
6103501	Benodigdheden voor aanleg en onderhoud van wegen	47.136,94	44.832,36	73,50	44.758,86
6103510	Prestaties van derden voor wegen en waterlopen (riolen, bermen, ov, ...)	277.902,93	312.846,62		312.846,62
6103513	Sneeuwopruiming en ijzelbestrijding	4.924,58	8.362,92		8.362,92
6110000	Elektriciteit	663.860,82	443.240,49	14.689,34	428.551,15
6111000	Gas	222.873,22	136.451,89	13.033,97	123.417,92
6113000	Water	27.904,07	30.908,31	1.259,69	29.648,62
6120100	Brandverzekering	8.832,33	33.636,44	9.238,85	24.397,59
6120150	Burgerlijke aansprakelijkheid	307,64	26.184,45		26.184,45
6120160	Verzekering voertuigen	3.228,07	8.030,20		8.030,20
6120999	Overige verzekeringen	930,12	3.251,41	136,09	3.115,32
6130001	Vergoedingen prestaties arbeidsgeneeskundige dienst	4.998,52	9.705,95		9.705,95
6131001	Erelonen en vergoedingen notarissen, deurwaarders, advocaten	11.077,72	19.875,44		19.875,44
6131002	Erelonen en vergoedingen consultancy	7.602,75	15.138,09		15.138,09
6131004	Erelonen en vergoedingen commissies, jury & adviesraden	2.992,82	1.926,35		1.926,35
6131005	Erelonen en vergoedingen auteursrechten	1.052,45	1.036,67		1.036,67
6131006	Erelonen en vergoedingen voor optredens, lesgevers, gidsen, tolken, e.d.	110.771,22	103.391,42	500,00	102.891,42
6131007	Erelonen en vergoedingen voor selectie personeel	23.903,08	10.038,51		10.038,51
6131009	Erelonen en vergoedingen financieel beheer	3.227,09	2.521,59		2.521,59
6131011	Vergoedingen vrijwilligers	374,26	1.679,75		1.679,75
6131999	Andere erelonen en vergoedingen	11.871,81	222.527,25	213.069,12	9.458,13
6134006	Sociaal secretariaat	9.194,92	9.190,08		9.190,08
6134022	Kosten voor animatie	12,50	50,80		50,80
6134025	Kosten diverse activiteiten	4.016,57	5.779,85	15,66	5.764,19
6134040	Zakgeld bewoners LOI	2.569,97	2.629,82	66,86	2.562,96
6134041	Schoolkosten LOI	1.256,15	95,40		95,40
6135001	Uitgegeven keuken	87.428,36	122.677,65	106,71	122.570,94
6135002	Uitgegeven was en linnen	1.401,77			
6135004	Kledij, linnen, beddegoed	2.438,13	1.694,64	117,10	1.577,54
6135005	Toebehoren keuken		1,85		1,85
6139000	Dienst schuldbemiddeling en rechtshulp	17.548,84	8.000,00		8.000,00
6139100	Projecten algemene sociale dienst	2.364,00	916,71		916,71
6139200	Projecten algemene sociale dienst - sociale kruidenier	28.693,00	25.500,00		25.500,00
6139300	Projecten en activiteiten welzijn	2.889,88	8.883,60		8.883,60
6139900	Remi project werkingskosten		1.379,40		1.379,40
6139999	Andere erelonen en vergoedingen voor prestaties van derden	466.777,81	863.396,72	130.763,75	732.632,97
6141001	Kantoorbenodigdheden	30.897,44	43.436,72	412,36	43.024,36
6141002	Documentatie en abonnementen	25.785,69	39.376,29	578,68	38.797,61
6141003	Post- en frankeringskosten	40.371,58	51.544,93		51.544,93
6141004	Communicatiekosten telefoon en internet	84.750,02	108.627,43	37.188,87	71.438,56
6141005	Procedure- en vervolgingskosten	16.906,56	5.435,76		5.435,76
6141006	Administratief drukwerk en kopieerkosten		459,72		459,72
6141007	Administratieve kosten (mtc, 2e pijler, lonen, ...)	1.469,05	569,48	2,51	566,97
6141008	Inningskosten personenbelasting	51.785,83	70.653,06		70.653,06
6141200	Huur meubilair en bureaumateriaal	1.288,50			
6141300	Onderhoud meubilair en bureaumateriaal	45,89			
6141800	Onderhoudscontracten meubilair en bureaumateriaal	2.621,73	2.795,83		2.795,83
6141999	Overige administratiekosten	148,03	155,08		155,08
6142001	Aankoop klein hard- en softwaremateriaal	15.934,78	12.314,34	59,50	12.254,84
6142200	Huur computermaterieel en software	151.881,49	144.721,91	8.573,17	136.148,74
6142300	Onderhoud computermaterieel en software	165.352,69	207.390,97	356,95	207.034,02
6142999	Overige informaticakosten	1.877,75	8.542,67	1.266,64	

-- AR --	AR-OMSCHRIJVING	31/12/2022	DEBET	CREDIT	31/12/2023
6143001	Representatie- en receptiekosten & kosten onthaal	119.887,74	127.009,10	10.181,21	116.827,89
6143003	Relatiegeschenken	65,85			
6143005	Reis- en verblijfkosten (Dienstverplaatsing)	1.226,68	1.092,51		1.092,51
6143007	Publiciteit, advertenties & info		101,35		101,35
6143008	Dienstverplaatsingen	3.826,43	7.646,93		7.646,93
6149000	Overige administratie- en kantoorkosten	2.330,27	6.440,53		6.440,53
6150001	Aankoop klein materieel	307,31	563,61		563,61
6150006	Lidmaatschappen	39.940,52	47.224,30	4.105,87	43.118,43
6150010	Opleidingskosten	23.341,16	24.910,44	2.133,50	22.776,94
6150011	Kosten werkkleding	33.681,20	34.417,09	848,35	33.568,74
6150200	Huur technisch materieel	3.036,52	2.903,58		2.903,58
6150300	Onderhoud en herstelling technisch materieel	2.904,00	4.885,22		4.885,22
6150800	Onderhoudscontracten technisch materieel		303,65		303,65
6159999	Overige exploitatiekosten	363.999,07	439.174,60	14.809,71	424.364,89
6160001	Aankoop benodigdheden voor voertuigen	2.909,56	1.892,29		1.892,29
6160003	Controle- en keuringskosten voertuigen	60,30			
6160004	Brandstof voor voertuigen	45.993,01	38.766,38		38.766,38
6160200	Huur voertuigen	7.497,16	8.852,60		8.852,60
6160300	Onderhoud en herstelling voertuigen	30.531,70	29.619,84	826,04	28.793,80
6160999	Overige kosten wagenpark	1.678,92	4.757,09	30,00	4.727,09
6200000	Wedden van de gemeentemantatarissen	318.488,31	337.257,29	498,71	336.758,58
6200001	Presentiegelden van de gemeentemantatarissen	46.290,44	43.732,30		43.732,30
6201000	Bezoldigingen vastbenoemd personeel	1.759.398,71	1.810.268,50	4.727,51	1.805.540,99
6203000	Bezoldigingen contractueel personeel	1.908.511,52	2.486.588,18	88.339,23	2.398.248,95
6204000	Bezoldigingen tewerkstellingsprojecten	122.932,30	110.516,72	400,87	110.115,85
6205000	Bezoldigingen art. 60§7	160.059,20	66.105,53	212,42	65.893,11
6206000	Bezoldigingen ander niet vastbenoemd personeel	116.809,97	126.175,34		126.175,34
6207000	Bezoldigingen onderwijzend personeel ten laste van het bestuur	35.336,97	38.805,70	1.965,19	36.840,51
6208000	Bezoldigingen onderwijzend personeel ten laste van andere overheden	310.000,00	317.750,00		317.750,00
6210000	Werkgeversbijdragen wettelijke verzekeringen - mandatarissen	14.255,94	9.530,13		9.530,13
6211000	Werkgeversbijdragen wettelijke verzekeringen - vast benoemd personeel	243.773,43	250.237,27	2.593,33	247.643,94
6211001	Werkgeversbijdragen aan de omslagkas voor gem. pensioenen-vastbenoe...	495.116,92	527.947,63	907,22	527.040,41
6213000	Werkgeversbijdragen wettelijke verzekeringen - contractuelen	558.698,03	717.345,92	23.173,44	694.172,48
6214000	Werkgeversbijdragen wettelijke verzekeringen - tewerkstellingsprojecten	35.486,50	31.332,59	395,89	30.936,70
6215000	Werkgeversbijdragen wettelijke verzekeringen - Art. 60§7	44.435,22	19.091,40	75,01	19.016,39
6216000	Werkgeversbijdragen voor ander niet-vastbenoemd personeel	11.259,65	11.351,14	157,56	11.193,58
6217000	Werkgeversbijdragen wettelijke verzekeringen - onderw. pers. tlv he...	5.575,33	4.713,31	598,77	4.114,54
6221100	Werkgeversbijdragen voor bovenwett. verzekering - hosp.verzek.-vast...	11.087,70	11.108,59	298,80	10.809,79
6223000	Werkgeversbijdragen voor bovenwett.verzek. - 2de pijlerpensioen - c...	70.849,24	112.043,29	1.087,81	110.955,48
6223100	Werkgeversbijdragen voor bovenwett.verzek. - hospitalisatieverzek. -...	6.292,52	6.245,83	211,65	6.034,18
6224000	Werkgeversbijdr. voor bovenwett.verzek. - 2de pijlerpensioen-tewerks...	4.472,63	4.962,79	19,90	4.942,89
6226000	Werkg.bijdr.voor bovenwett.verzek. - 2de pijlerpensioen ander niet-v...	840,46	1.038,56		1.038,56
6227000	Werkgeversbijdragen voor bovenwett. verzek. - onderw. pers. tlv het bestuur	705,84	746,82	97,58	649,24
6230001	Kosten voor verplaatsingen van en naar het werk	16.771,93	15.495,54		15.495,54
6230002	Woningvergoeding voor het personeel	4.412,43	5.668,41		5.668,41
6230099	Andere tegemoetkomingen	6.522,38	6.731,08	1.359,28	5.371,80
6231000	Bijdragen aan arbeidsgeneeskundige dienst	12.670,31	13.280,49		13.280,49
6231001	Bijdragen aan de gemeentelijke sociale dienst	5.382,03	4.121,59		4.121,59
6231003	Vakbondspremies	5.120,50	5.306,70	186,20	5.120,50
6231004	Maaltijdcheques	127.704,44	125.982,82		125.982,82
6231005	Verzekering arbeidsongevallen	7.505,24	36.576,37	985,77	35.590,60
6231006	Ecocheques	16.352,94	16.551,06		16.551,06
6232000	Vergoeding politiek verlof	5.167,41	5.879,94		5.879,94
6240000	Pensioenen politiek personeel	120.653,94	136.525,47		136.525,47
6301000	Afschrijvingen op immateriële vaste activa	264.871,61	255.544,50		255.544,50
6302000	Afschrijvingen op materiële vaste activa	2.100.147,39	2.336.878,54		2.336.878,54
6340000	Waardevermindering op operationele vorderingen op korte termijn - t...	48.865,99			
6341000	Waardevermindering op operationele vord. op korte termijn - terugneming (-)	-75.804,34		3.911,60	-3.911,60
6350000	Voorzieningen voor pensioenen en soortgelijke verplichtingen - toevoeging	516.268,07	286.206,45		286.206,45
6351000	Voorzieningen voor pens. en soortg. verplicht. - besteding en terug...	-61.426,00		436.713,00	-436.713,00
6360000	Voorzieningen voor vakantiegeld - toevoeging	28.450,21	12.518,09		12.518,09
6400000	Onroerende voorheffing	44.353,44	47.922,80	54.010,57	-6.087,77
6400001	Roerende voorheffing	513,24	9.207,14		

-- AR --	AR-OMSCHRIJVING	31/12/2022	DEBET	CREDIT	31/12/2023
6400005	Belastingen op polders en wateringen	10,00	462,70		462,70
6400009	Belastingen en taksen op rollend materieel	183,63	112,00		112,00
6409999	Overige werkingsbelastingen	811,40	562,87		562,87
6420000	Minderwaarde op de realisatie van operationele vorderingen	14.115,19	36.480,76	10.600,00	25.880,76
6430100	Tussenkomst in exploitatiekosten	771.706,70	833.483,64	58.642,88	774.840,76
6470001	Kasverschillen	20,00			
6479999	Overige diverse operationele kosten	178.524,38	175.758,34		175.758,34
6480000	Toekenning leefloon	406.484,67	460.348,19	7.802,82	452.545,37
6480200	Toekenning installatiepremies	13.908,72			
6481010	Leefgeld (niet terugvorderbaar)	300,00	50,00		50,00
6481011	Leefgeld (terugvorderbaar)	850,00	650,00		650,00
6481012	Renteloze lening	14.644,90	8.662,01		8.662,01
6481020	Kosten minimale levering aardgas	6.681,84	12.938,82	73,98	12.864,84
6481060	Tijdelijke premie Covid-19 aan gerechtigden op bepaalde sociale bij...	3.950,00			
6481061	Steun in natura in kader van Covid19 armoedebestrijding	2.676,87			
6481065	Rap op Stap Covid-19	235,00			
6481067	Psychologische welzijn en preventieve gezondheidsmaatregelen ikv Co...	1.396,00			
6481068	Steun voor jongeren en studenten Covid-19 (Federaal)	909,00			
6481080	Kosten socio-culturele participatie	8.949,22	7.196,93		7.196,93
6481083	Fonds gas en elektriciteit	7.290,01	3.277,09		3.277,09
6481084	Tussenkomst schoolmaaltijden	224,00	270,70		270,70
6481085	Fonds gas en elektriciteit - extra middelen	3.253,64	5.993,19		5.993,19
6481110	Voorschotten op lonen en dergelijke	2.898,30	354,48		354,48
6481184	Verwarmingstoelage	13.275,49	8.118,08		8.118,08
6482010	Toekenning dienstverlening in natura	3.855,85	6.292,73	46,00	6.246,73
6482011	Septembertoelage	4.298,06	3.113,50	150,00	2.963,50
6482012	Nieuwjaarstoelage	8.105,00	2.044,95	60,00	1.984,95
6482013	Huurtoelage	1.030,00	4.700,65	1.320,00	3.380,65
6482019	Begraveniskosten	1.933,40			
6482110	Verblijfskosten bejaarden in andere rusthuizen	5.303,95	8.594,00		8.594,00
6482230	Kosten medische verzorging	3.776,63	4.798,26	26,10	4.772,16
6482323	Financiële steun wet 02/04/65 100%	156.591,01	254.216,70		254.216,70
6482326	Financiële steun wet 02/04/65 50%	23.226,44	46.250,92	46.250,92	
6482460	Steun voor medische kosten aan toegewezen asielzoekers	2.806,91	796,85		796,85
6482470	Toekenning van huurwaarborgen	1.835,00	1.950,00		1.950,00
6483100	Remi financiële steun		334,02		334,02
6483110	Remi nieuwjaarstoelage		5.785,05		5.785,05
6483120	Remi huurtoelage		1.320,00		1.320,00
6483200	Remi medische kosten		73,07		73,07
6491000	Toegestane werkingssubsidies aan gezinnen	60.194,61	54.992,31		54.992,31
6492000	Toegestane werkingssubsidies aan bedrijven		500,00		500,00
6493000	Toegestane werkingssubsidies aan verenigingen	155.477,64	145.846,21	2.437,86	143.408,35
6494000	Toegestane werkingssubsidies aan andere overheidsinstellingen	2.330.054,69	3.907.189,39	1.168.395,28	2.738.794,11
6499999	Andere toegestane werkingssubsidies	25.690,50			
6500000	Financiële kosten van leningen ten laste van het bestuur	553.684,06	920.688,26	386.896,50	533.791,76
6500100	Financiële kosten leasingschulden	156.297,54	268.466,85	115.262,49	153.204,36
6500101	Financiële kosten leasingschulden OV	2.264,20	13.981,36	6.990,68	6.990,68
6570001	Debetintresten bankrekeningen	3.849,96	7,84		7,84
6599999	Overige diverse financiële kosten	199,17	318,50	5,00	313,50
6640000	Toegestane investeringsubsidies	134.871,98	442.286,51	101.807,89	340.478,62
6930000	Over te dragen overschot van het boekjaar	359.514,89	1.681.677,20		1.681.677,20
6941000	Tussenkomst in de financiële verplichtingen van het OCMW door de gemeente		1.000.000,00	300.000,00	700.000,00
7000006	Verkoop van groene stroom			2.232,00	-2.232,00
7000010	Verkoop van toeristische brochures en materiaal	-142,00		129,00	-129,00
7000099	Opbrengsten uit andere verkopen	-50,00		50,00	-50,00
7005002	Opbrengsten uit bar/cafetaria	-1.441,00		920,00	-920,00
7010001	Ticketverkoop	-87.547,00	42.960,00	132.503,00	-89.543,00
7010002	Inschrijvingsgelden	-68.014,80	6.080,94	95.235,10	-89.154,16
7010003	Toegangsgelden	-32.489,10	96,83	31.238,86	-31.142,03
7020003	Verstrekken van bevolkingsgegevens	-92.086,20	65,20	98.870,62	-98.805,42
7020009	Verkoop zakken, klevers, recipiënten	-68.536,90	4.856,18	137.500,40	-132.644,22
7020999	Opbrengsten uit andere prestaties	-13.556,80	895,00	28.367,40	-27.472,40
7025011	Maaltijden aan huis	-82.897,00	205,80	104.895,35	

-- AR --	AR-OMSCHRIJVING	31/12/2022	DEBET	CREDIT	31/12/2023
7025041	Sociale verhuur	-14.055,00	465,00	9.431,50	-8.966,50
7025099	Diverse inkomsten	-65,00		413,00	-413,00
7040005	Tussenkomsten van ouders in naschoolse opvang	-16.874,30		69.709,90	-69.709,90
7040999	Andere terugvorderingen en tussenkomsten	-40.188,25	3.369,31	46.947,85	-43.578,54
7050001	Opbrengsten uit verhuur zalen en lokalen	-38.525,08	1.135,00	72.934,14	-71.799,14
7050002	Opbrengsten uit verhuur woningen en flats	-16.484,00		16.731,00	-16.731,00
7050003	Opbrengsten uit verpachtingen	-2.420,52		2.880,61	-2.880,61
7050999	Andere huuropbrengsten	-4.599,64		5.088,76	-5.088,76
7060001	Opbrengsten uit concessies	-24.000,00		24.275,12	-24.275,12
7060999	Andere opbrengsten uit concessie en verleende rechten	-24.884,01	21.428,08	118.340,74	-96.912,66
7300000	Opcentiemen op de onroerende voorheffing	-4.117.878,13		4.524.572,15	-4.524.572,15
7301000	Aanvullende belasting op de personenbelasting	-5.178.582,67	3.930.957,70	10.996.263,83	-7.065.306,13
7302000	Motorrijtuigen	-209.894,39		225.546,51	-225.546,51
7315000	Afgifte identiteitsbewijzen/paspoorten/trouwboekjes/uittrekels	-11.570,20	258,00	13.187,00	-12.929,00
7318999	Andere belastingen op de afgifte van administratieve stukken	-23.953,71	820,00	27.178,76	-26.358,76
7319999	Andere belastingen op prestaties	-13.830,00	414,50	13.553,28	-13.138,78
7331100	Begraving / bijzetting / verstrooing	-175,00			
7332200	Diftar/ophaalronde	-157.015,77		177.809,52	-177.809,52
7332800	Sluikstorten	-300,00	500,00	500,00	
7342100	Kampeerterreinen / kampeerverblijfparken			4.700,00	-4.700,00
7360000	Plaatsrecht markten	-38,10		10,20	-10,20
7360100	Plaatsrecht kermissen	-445,75		382,75	-382,75
7360900	Masten en pylonen	-138.000,00		138.000,00	-138.000,00
7369999	Andere belastingen op het gebruik van het openbaar domein	-39.751,83	1.194,40	36.677,79	-35.483,39
7370000	Bouwen	-33.984,24	37,05	33.971,00	-33.933,95
7371000	Niet-bebouwde gronden	-97.275,48	3.553,37	49.714,59	-46.161,22
7374000	Leegstaande woningen en gebouwen	-15.236,53	8.046,20	25.166,28	-17.120,08
7377000	Tweede verblijven	1.150,00	1.725,00	50.700,00	-48.975,00
7380000	Algemene gemeentebelasting	-756.010,00	3.870,00	909.595,00	-905.725,00
7390000	Gemeentelijke administratieve sanctie	-5.756,00		3.402,00	-3.402,00
7390001	Boetes	-1.820,50	481,20	3.105,48	-2.624,28
7400000	Gemeentefonds - basisdotatie	-2.208.351,00	88.441,44	2.385.983,44	-2.297.542,00
7400101	Gemeentefonds - aanvullende dotatie sectorale subsidies	-217.259,42		217.259,42	-217.259,42
7400102	Gemeentefonds - aanvullende dotaties Elia	-94.762,49		94.762,49	-94.762,49
7401001	Vlaamse subsidie voor open ruimte	-243.988,00		297.134,00	-297.134,00
7401002	Compensatie occasioneel vervoer	-42,27			
7401003	Compensatiefonds dividenden Fluvius	-34.836,61		37.689,03	-37.689,03
7401004	Vlaamse middelen personeels- en energiekosten			77.970,08	-77.970,08
7401005	VIA middelen compensaie		23.758,73	32.277,94	-8.519,21
7401802	Subsidie versterking energiecellen OCMW's	-3.290,70		14.117,11	-14.117,11
7402600	Vergoeding ex-gesco	-368.318,72		368.318,72	-368.318,72
7404999	Overige algemene werkingssubsidies	-121.828,66	64.620,54	170.938,84	-106.318,30
7405001	Werkgeversbijdragen wettelijke verzekeringen - Sociale Maribel	-280.527,73	2.436.077,75	2.427.236,53	8.841,22
7405002	Personeelssubsidies algemeen	-38.788,18		12.132,64	-12.132,64
7405004	Bijdragen van de overheid voor de bezoldiging van het onderwijzend ...	-310.000,00		317.750,00	-317.750,00
7405009	Werkingsubsidie Agion DBFM	-80.528,85		92.685,04	-92.685,04
7405010	Subsidie vlaams lokaal energie en klimaatpact	-36.014,73		36.612,34	-36.612,34
7405011	Subsidie GBN onderhoud kasteeldomein Blauwendael	-1.174,39			
7405701	Subsidie Remi Sociale Dienst			13.253,26	-13.253,26
7405802	Subsidie Covid-19 Algemeen		6.852,25		6.852,25
7405803	Subsidie Covid-19 tijdelijke premie aan gerechtigden LL en EQ	-3.875,00			
7405804	Subsidie Covid-19 consumptiebudget voor kwetsbare gezinnen	-736,11			
7405812	Subsidie Covid-19 Onderwijs	-3.123,09			
7405813	Subsidie Covid-19 Jongeren en studenten		3.414,00		3.414,00
7405820	Subsidie begeleiding ontheemden Oekraïne	-27.441,59		20.149,85	-20.149,85
7405999	Overige werkingstoelage aangaande personeelsaangelegenheden			11.782,71	-11.782,71
7406999	Overige specifieke projectsubsidies	-11.319,53	33.816,11	34.816,00	-999,89
7408000	Toelagen RMI : leefloon	-263.039,67		288.335,37	-288.335,37
7408001	Toelagen RMI : art 60.7 en sociaal economie initiatief	-105.074,29	4.583,57	49.058,08	-44.474,51
7408002	Toelagen RMI : installatiepremie	-2.956,44		6.152,19	-6.152,19
7408004	Toelagen federale overheid : soc.-cult.participatie	-5.720,50		5.005,00	-5.005,00
7408005	Toelagen federale overheid : verwarmingsfonds	-7.514,98		6.528,09	-6.528,09
7408008	Toelagen federale overheid : Wet 2 april 1965 100%	-176.517,30		290.738,22	

WAASMUNSTER

OVERZICHT VAN DE DEELNEMINGEN - 31/12/2023

RUBRIEK 28	BEC	INSTELLING	AANTAL	NOMINALE WAARDE	INGESCHREVEN	NOG TE VOLSTORTEN	HER- WAARDERING	WAARDE- VERMINDERING	NETTO BOEKWAARDE
					9.295.176,41	841.697,61	2.201.487,66	0,00	10.654.966,46
284	10	Cevi	1	743,68	743,68				743,68
284	10	C.V.B.A. Dendermondse Volkswoningen	175	12,50	2.187,50	703,12			1.484,38
284	10	Elk zijn huis nv	9.000	0,83	7.436,81	1.487,36			5.949,45
284	10	Sociale Bouw- en Kredietmaatschappij arrondissement Dendermonde	100	13,00	1.300,00	60,53			1.239,47
281	10	Blijdorp	73	250,00	18.250,00				18.250,00
281	10	Intergemeentelijk Samenwerkingsverband van het Land van Waas	5.381	25,00	134.525,00				134.525,00
281	10	Intercommunale vereniging voor Crematoriumbeheer	10	2.478,94	24.789,35				24.789,35
281	10	Intercommunale MIWA	3.113	1,00	3.113,00				3.113,00
281	10	Intergem			2.685.151,94		2.201.487,66		4.886.639,60
284	10	Zefier + uitgiftepremie	1.035	38,15	39.488,01				39.488,01
281	10	Vlaamse Maatschappij voor Watervoorziening	93.098	25,00	2.327.450,00	834.175,52			1.493.274,48
281	10	Gemeentelijke holding	8.550						0,00
281	10	Gemeentelijke Holding - Cumulatief preferente B-aandelen	2.700						0,00
284	10	Poolstok	24	24,79	594,96				594,96
281	10	VMW Rio-P gewone aandelen	146.133	21,08	3.653.325,00	21,08			3.653.303,92
281	10	VMW Rio-P preferente aandelen	1	25,00	25,00				25,00
281	10	Farys TMVS	2	1.000,00	2.000,00	1.500,00			500,00
284	10	EthiasCo	3	8.602,90	25.808,70				25.808,70
284	10	Tuinwijk	1	25,00	25,00				25,00
284	11	EthiasCo			25.808,70				25.808,70
284	11	Weldenderend			6.000,00				6.000,00
283	11	Heuvelveld vzw			332.153,76				332.153,76
284	11	Farys A-aandelen	5	1.000,00	5.000,00	3.750,00			1.250,00

WAASMUNSTER

VORDERINGEN OP LANGE TERMIJN

2906	Vooruitbetalingen op ruiltransacties		0,00	0,00	0,00	0,00	0,00	0,00	0,00

INVESTERINGSSUBSIDIES EN ANDERE NIET-RUILTRANSACTIES

			Initiële subsidiebelofte	Reeds geïnd per 31/12/2023	Resterend saldo per 31/12/2023	Voorziene tranche 2023 *	Werkelijke tranche 2023 *	Verschil werkelijk - voorzien	Tranche verwacht in 2024
2912	Vorderingen wegens investeringssubsidies in kapitaal	BEC	0,00	0,00	0,00	0,00	0,00	0,00	0,00

2913	Vorderingen wegens prefinanciering investeringssubsidies		3.797.470,80	475.825,90	3.321.644,90	86.095,29	86.095,29	0,00	89.226,36
	DBFM Scholen voor Morgen - De Wonderboom	10	3.797.470,80	475.825,90	3.321.644,90	86.095,29	86.095,29	0,00	89.226,36

2915	Andere niet-operationele vorderingen uit niet-ruiltransacties		0,00	0,00	0,00	0,00	0,00	0,00	0,00

AANSLUITING WERKKAPITAAL MET BUDGETTAIR RESULTAAT

		31/12/2022	31/12/2023
Geldbeleggingen en liquide middelen		7.612.626,63	7.676.568,78
51	Aandelen en niet-vastrentende effecten	0,00	0,00
52	Vastrentende effecten	0,00	0,00
53	Termijndeposito's	0,00	0,00
54	Te incasseren vervallen waarden	0,00	0,00
55	Kredietinstellingen	7.611.093,61	7.673.754,86
57	Kassen	638,12	2.428,92
58	Interne overboekingen	894,90	385,00
Vorderingen op ten hoogste een jaar		1.740.338,31	2.285.029,17
40	Vorderingen uit ruiltransacties	790.003,67	370.418,51
41	Vorderingen uit niet-ruiltransacties	901.468,65	1.869.656,27
409	<i>Vorderingen uit ruiltransacties - waardeverminderingen (-)</i>	<i>48.865,99</i>	<i>44.954,39</i>
419	<i>Vorderingen uit niet-ruiltransacties - waardeverminderingen (-)</i>	<i>0,00</i>	<i>0,00</i>
Schulden op ten hoogste een jaar		2.579.569,06	2.588.254,05
43	Financiële schulden	0,00	0,00
44	Diverse schulden uit ruiltransacties	1.282.305,28	1.102.183,97
45	Schulden met betrekking tot bezoldigingen en sociale lasten	571.654,31	514.555,22
47	Schulden met betrekking tot belastingen	43.781,91	21.998,41
48	Diverse schulden uit niet-ruiltransacties	681.827,56	949.516,45
499	Wachtrekeningen	0,00	0,00
		31/12/2022	31/12/2023
Geldbeleggingen en liquide middelen		7.612.626,63	7.676.568,78
Vorderingen op ten hoogste een jaar		1.740.338,31	2.285.029,17
Schulden op ten hoogste een jaar		2.579.569,06	2.588.254,05
Werkkapitaal volgens P&S		6.773.395,88	7.373.343,90
Gecumuleerde budgettair resultaat volgens J2 (rubriek VII.)		6.773.395,88	7.373.343,90
Interne facturering tussen gemeente en OCMW		0,00	0,00
Tussenkost in de financiële verplichtingen van het OCMW		0,00	0,00
Te verantwoorden verschil		0,00	0,00

Financiële risico's

1. Schuldbeheer

De voorbije jaren lagen de rentevoeten op de financiële markten zeer laag. Hierdoor konden investeringen goedkoop gefinancierd worden. De laatste maanden zijn de rentevoeten gevoelig gestegen. Het is onmogelijk te voorspellen op welk niveau de rentevoeten in de toekomst zullen landen.

Om dit risico deels in te dekken werd er gebudgetteerd aan een vaste rentevoet.

Een deel van de kredieten werd vroeger gefinancierd aan variabele rentevoeten op korte termijn. Hierdoor werd voor spreiding gezorgd en werd er deels geprofiteerd van de lage marktintresten.

In de loop van 2022 werd deze variabele rente omgezet naar een vaste rentevoet. Het gevolg is dat het grootste deel van onze schuldportefeuille nu gefinancierd is aan een vaste rentevoet. Dit maakt de toekomstige leningslasten voorspelbaar en minder gevoelig aan de renteontwikkeling op de financiële

2. Alternatieve financieringsvormen

De gemeente maakt geen gebruik van alternatieve financieringsvormen die een andere impact dan klassieke leningen zouden hebben op de autofinancieringsmarge.

3. Thesauriebeheer

De gemeente hanteert een voorzichtig beleid inzake beleggingen waarbij het belegde kapitaal steeds gewaarborgd blijft.

Ondanks de stijging van de rentevoeten blijven de opbrengsten uit beleggingen nog steeds relatief beperkt.

4. Pensioenlasten

De gemeente staat in voor de betaling van de pensioenen van haar eigen statutair personeel. Hiervoor is het bestuur aangesloten bij de Rszppo. De verwachting is dat de bijdrage aan de Rszppo de komende jaren nog zullen stijgen. Hierop werd enkele jaren geleden reeds geanticipeerd door samen met het OCMW een pensioenfonds op te richten. Indien de bijdragevoet een bepaald percentage overstijgt, zullen de middelen uit dit fonds aangewend worden om de pensioenfactuur te verzachten.

Het pensioenfonds wordt momenteel nog niet aangesproken. Ieder jaar wordt opnieuw geëvalueerd of het opportuun is om het pensioenfonds in werking te laten treden.

Gezien de lage rentes op de financiële markten de voorbije jaren breng het pensioenfonds momenteel veel minder op dan voorzien. We merken recent een lichte stijging van de rentevoeten, maar deze liggen historisch gezien nog steeds laag.

5. Evolutie exploitatie-uitgaven

De exploitatie-uitgaven voor onze twee nieuwe gebouwen waren een voorlopige inschatting. De werkelijke uitgaven zijn immers pas gekend eens deze gebouwen een tijdje operationeel zijn. De Meermin was al in gebruik en het gemeentehuis werd begin 2023 in gebruik genomen. Er is dus een eerste inzicht in de werkingskosten van de Meermin en dit inzicht werd meegenomen in de vorige aanpassing van het meerjarenplan. De budgetten werden waar nodig bijgestuurd. De budgetten voor het gemeentehuis zullen de komende jaren opgevolgd en bijgestuurd worden.

Aanzienlijke budgetten worden besteed aan de bijdrage in de politiezone, hulpverleningszone en intercommunales. Het bestuur is weliswaar vertegenwoordigd in de bestuursorganen, maar heeft uiteraard niet de volledige controle over de evolutie van deze uitgaven. Een aanzienlijk deel van het budget van deze organisaties gaat naar lonen. Gezien de recente en toekomstige loonindexeringen is het mogelijk dat de voorziene bijdragen zullen moeten verhoogd worden.

Uitgaven van het OCMW gebonden aan individuele steunverlening zijn steeds moeilijk in te schatten en kunnen sterk fluctueren overheen de jaren. Het risico bestaat dat in de toekomst deze uitgaven hoger zullen liggen als in voorzien in het meerjarenplan. Het is belangrijk om dit periodiek op te volgen en desgevallend de nodige aanpassingen van de kredieten te voorzien.

De algemene economische conjunctuur is op lange termijn moeilijk voorspelbaar. Momenteel zien we een langzame daling van het inflatieniveau.

Een bijzondere aandacht dient ook besteed te worden aan de evolutie van de energiekosten en de impact hiervan op de resultaten voor 2022 en de budgetten voor 2023 en de volgende jaren. Tijdens de energiecrisis werden de budgetten verhoogd en aangepast aan de toenmalige prijzen. We merken ondertussen dat de energieprijzen aanzienlijk zijn gedaald. Dit vertaalt zich in grote overschotten op deze budgetten in 2023.

6. Evolutie exploitatie-ontvangsten

De inkomsten uit de personenbelasting zijn moeilijk voorspelbaar op langere termijn. Ze hangen oa van demografische evoluties, fiscale maatregelen van hogere overheden (zie bv taxshift) , ...

Er staan verschillende toekomstig te realiseren verkavelingen op til, die zullen leiden tot extra belastinginkomsten. Het bestuur heeft een zeer voorzichtige inschatting gemaakt van de extra woningen en de hieruit voortvloeiende extra belastinginkomsten. Het bestuur dient verder op te volgen in welke mate deze verkavelingen effectief zullen gerealiseerd worden.

Bepaalde subsidies die het bestuur ontvangt zijn een vast gegeven en worden niet jaarlijks geïndexeerd. In de mate dat de bijhorende uitgaven wel onderhevig zijn aan inflatie- of indexschommelingen, kan dit op lange termijn een risico vormen.

Bepaalde subsidies die het bestuur ontvangt inzake tewerkstelling (oa sociale maribel) zijn een onzeker gegeven. Een wijziging in bepaalde parameters (zoals de referentieperiode inzake sociale maribel) kan er voor zorgen dat het bestuur minder subsidie zal ontvangen.

WAARDERINGSREGELS

Waarderingsregels helpen om de financiële rapportering beter te begrijpen. Ze geven een beeld van de belangrijkste waarderingsprincipes toegepast in de boekhouding van de organisatie. Ze gaan ervan uit dat het bestuur zijn activiteiten zal voortzetten, en zijn van het ene boekjaar op het andere identiek tenzij ze niet langer aanleiding geven tot een *waar en getrouw beeld*. In dat geval zal het bestuur de waarderingsregels aanpassen. Elk jaar opnieuw worden de waarderingsregels *consequent* en volledig *onafhankelijk van het resultaat* van het boekjaar toegepast.

ALGEMENE PRINCIPES

INVESTERING OF EXPLOITATIE

Alle vermogensbestanddelen worden uitgedrukt en gewaardeerd aan hun gebruikswaarde. De gebruikswaarde van een activum stemt overeen met de toekomstige economische voordelen of het dienstverleningspotentieel dat het activum voor het bestuur zal opleveren.

Alle vermogensbestanddelen worden afzonderlijk gewaardeerd en voor dat bedrag in de balans opgenomen, na aftrek van de desbetreffende afschrijvingen en waardeverminderingen.

In aansluiting op voorgaande kan het bestuur ervoor opteren om individuele roerende verrichtingen van minder dan € 2.500 die geen deel uitmaken van een ruimer 'project', niet als investering te beschouwen, maar op te nemen in het exploitatieresultaat. Voor verrichtingen met betrekking tot onroerende goederen wordt dit bedrag verhoogd naar € 7.500.

AANSCHAFFINGSWAARDE

Het bestuur hanteert als algemene regel dat elk actiefbestanddeel gewaardeerd wordt tegen aanschaffingswaarde en neemt voor dat bedrag de bestanddelen op in de balans, onder aftrek van de gecumuleerde afschrijvingen en waardeverminderingen. In sommige gevallen kan het actief ook worden geherwaardeerd. Op deze algemene regel zijn hieronder afwijkingen bepaald.

Met de aanschaffingswaarde wordt bedoeld de aanschaffingsprijs (aankoopprijs + bijkomende kosten), de ruilwaarde, de vervaardigingsprijs (aanschaffingsprijs grondstoffen,...+ rechtstreekse productiekosten), de schenkingswaarde (marktwaarde van de goederen op het moment van de schenking of datum van het openvallen van de nalatenschap + belastingen en kosten) of de inbrengwaarde.

AFSCHRIJVINGEN EN WAARDEVERMINDERINGEN

Afschrijvingen drukken de slijtage uit van het actief met een beperkte gebruiksduur. Het afschrijvingsbedrag wordt per financieel boekjaar bepaald door het verschil tussen de boekhoudkundige waarde en de restwaarde te delen door de resterende gebruiksduur, uitgedrukt in jaren. Ten minste aan het einde van elk financieel boekjaar wordt de restwaarde en de gebruiksduur van de activa opnieuw geëvalueerd. Het bestuur opteert ervoor de initiële afschrijvingsduur voor de diverse categorieën van activa te bepalen zoals opgenomen in bijgevoegde tabel.

Het bestuur boekt waardeverminderingen op de aanschaffingswaarde van actiefbestanddelen om rekening te houden met (al dan niet als definitief aan te merken) ontwaardingen van activa bij de afsluiting van het boekjaar. Waardeverminderingen zijn correcties op de aanschaffingswaarde die niet voortvloeien uit hun *waarschijnlijke* nuttigheids- of gebruiksduur (bv. naar aanleiding van een schadegeval). Dit houdt in dat waardeverminderingen zowel mogelijk zijn voor activa met een beperkte (gebouwen) als een onbeperkte levensduur (gronden). Waardeverminderingen blijven niet behouden als de boekhoudkundige waarde van het activum daardoor op het einde van het boekjaar lager is dan de gebruikswaarde. In dat geval worden de waardeverminderingen teruggenomen.

HERWAARDERINGEN

Sommige activa kunnen worden geherwaardeerd om hun boekwaarde in overeenstemming te brengen met een marktwaarde. Herwaardering is enkel toegestaan voor de financiële vaste activa en overige materiële vaste activa. Bij de herwaardering van een actief, wordt de volledige categorie waartoe dat actief behoort, geherwaardeerd. De overige materiële vaste activa met beperkte gebruiksduur worden op basis van deze geherwaardeerde waarde afgeschreven.

GELDBELEGGINGEN EN LIQUIDE MIDDELEN

Het bestuur waardeert de liquide middelen en de geldbeleggingen, tegen de nominale waarde. De aandelen en vastrentende effecten worden bij verwerving geboekt en gewaardeerd tegen de aanschaffingswaarde.

Het bestuur past op de liquide middelen en geldbeleggingen waardeverminderingen toe als blijkt dat de realisatiewaarde op de datum van de jaarafsluiting lager is dan de aanschaffingswaarde. Er zullen bovendien aanvullende waardeverminderingen geboekt worden om rekening te houden met de evolutie van hun realisatie- of marktwaarde of met de risico's die inherent zijn aan de aard van de producten in kwestie of van de uitgevoerde activiteit.

VORDERINGEN OP KORTE TERMIJN

Vorderingen worden in de balans weergegeven tegen de nominale waarde. In geval er onzekerheid bestaat over de invorderbaarheid van bepaalde vorderingen, worden deze overgeboekt naar dubieuze debiteuren.

Er kunnen waardeverminderingen geboekt worden op de dubieuze debiteuren.

Voor bepaalde vorderingen van het OCMW wordt het volgende schema gehanteerd:

	...(N-6)	(N-5)-(N-4)	(N-3)-(N-1)
Betaalplan	20%		
Dubieus	80%	65%	50%
CSR	50%		
Oninvorderbaar	100%		

Dubieus: vorderingen waar geen of slechts sporadisch betalingen op gebeuren, alsook alle dossiers die naar deurwaarder werden gestuurd.

Voor de andere vorderingen worden er geen percentages toegepast inzake waardeverminderingen. Vorderingen worden individueel bekeken en desgevallend onmiddellijk oninbaar geboekt.

Het bestuur opteert ervoor om ook waardeverminderingen toe te passen als hun realisatiewaarde op de datum van de jaarafsluiting lager is dan hun boekhoudkundige waarde.

VOORRADEN

De voorraden die het bestuur heeft verworven naar aanleiding van een ruiltransacties, waardeert ze tegen de aanschaffingswaarde of de marktwaarde op de balansdatum als die lager is. De waardering tegen een lagere marktwaarde, zal niet worden behouden als de marktwaarde achteraf hoger is dan de lagere waarde waartegen de voorraad werd gewaardeerd.

De voorraden die verworven zijn door niet-ruiltransacties, worden gewaardeerd tegen de marktwaarde op de datum van de verwerving. Deze zullen echter niet worden gewaardeerd indien ze gratis of tegen een symbolische prijs worden verdeeld of verbruikt worden in het productieproces van goederen die gratis of tegen een symbolische prijs worden verdeeld.

Het bestuur opteert ervoor om initieel geen voorraden uit te drukken. In afwijking zal geopteerd worden voor de FIFO-waardering (waardering voorraden aan de 'recentste' aankooprijzen).

FINANCIËEL VASTE ACTIVA

Belangen of aandelen in rechtspersonen worden in de boekhouding opgenomen tegen hun aanschaffingswaarde. De aanschaffingswaarde van belangen of aandelen, ontvangen als vergoeding voor inbrengen die niet bestaan in contanten of die voortkomen uit de omzetting van vorderingen, stemt overeen met de conventionele waarde van de ingebrachte goederen en waarden of van de omgezette vorderingen. Als de conventionele waarde echter lager is dan de marktwaarde van de ingebrachte goederen en waarden of van de omgezette vorderingen, wordt de aanschaffingswaarde geherwaardeerd tot de hogere marktwaarde.

Er worden waardeverminderingen toegepast op de belangen en de aandelen die onder de financiële vaste activa zijn opgenomen in geval van duurzame minderwaarde of ontwaarding, verantwoord door de toestand, de rentabiliteit of de vooruitzichten van de entiteit waarin de belangen of de aandelen worden aangehouden. Het bestuur zal ook op de vorderingen, inclusief de vastrentende effecten, die in de financiële vaste activa zijn opgenomen waardeverminderingen toepassen als er voor het geheel of een gedeelte van de vordering onzekerheid bestaat over de betaling ervan op de vervaldag.

MATERIËLE VASTE ACTIVA

De materiële vaste activa worden onderverdeeld in 3 categorieën. De **gemeenschapsgoederen** zijn de roerende en onroerende activa die worden aangewend binnen het 'maatschappelijk doel' van de organisatie, los van enige bedrijfseconomische activiteit. De **bedrijfsmatige activa** worden aangewend binnen een bedrijfsmatige context, dat betekent waar een bepaald rendement of zekere productiviteit kan worden gekoppeld aan de aangewende activa. De diensten verbonden aan deze activa worden aangeboden aan concurrentiële tarieven, die beogen zoveel als mogelijk de kosten verbonden aan deze diensten te dekken. De **overige activa** worden voor geen van vorige doeleinden aangewend, maar worden aangehouden als '(on)roerende reserve'. Deze activa zijn niet nuttig bij het

functioneren van het bestuur, en kunnen mogelijks in de toekomst worden gerealiseerd ter financiering van andere investeringen.

Tot het **erfgoed** behoren de activa met historische, artistieke, wetenschappelijke, ... waarde. Erfgoed zal in veel gevallen weinig economische voordelen opleveren of weinig dienstenpotentieel inhouden (d.i. niet gebruikt worden voor de uitvoering van 'opdrachten/dienstverlening van het bestuur'). In dat geval zullen deze activa geen gebruikswaarde hebben en zal op de aanschafwaarde van deze activa een waardevermindering worden toegepast om de boekhoudkundige waarde terug te brengen tot € 1. Dit geldt ook voor de investeringen die later worden gedaan *om het erfgoed in stand te houden*.

Indien het actief dat behoort tot erfgoed toch geheel of gedeeltelijk wordt ingezet voor de uitvoering van 'opdrachten/dienstverlening van het bestuur' (bv. de dienst toerisme is gevestigd in het belfort), kan dat actief in die mate tóch een gebruikswaarde hebben. De aanschafwaarde van (dat deel van) het erfgoed dat betrekking heeft op deze specifieke dienstverlening (bv. balie, inrichting vergaderzaal, archief, ... van de dienst toerisme in het belfort) wordt afgeschreven conform de waarderingsregels van niet-erfgoederen. Dit geldt ook voor de investeringen die later aan dat actief worden gedaan met betrekking tot de specifieke dienstverlening verstrekt in dat erfgoed. De boekhoudkundige waarde van het overige deel (dat niet gebruikt voor de uitvoering van 'opdrachten/dienstverlening van het bestuur') wordt teruggebracht tot € 1 door uitdrukking van een waardevermindering.

Overige zakelijke rechten op onroerende goederen betreft de andere zakelijke rechten die het bestuur bezit op een onroerend goed als de vergoedingen bij aanvang van het contract werden vooruitbetaald (geactiveerde eenmalige vergoeding). Deze activa worden afgeschreven over de looptijd van de overeenkomst, tenzij de economische gebruiksduur van het actief waarop het zakelijk recht betrekking heeft, korter is.

De **gebruiksrechten voor materiële vaste activa** waarover het bestuur beschikt op grond van **leasing of gelijkaardige overeenkomsten** (bv. erfpacht) worden onder de activa opgenomen voor het gedeelte van de volgens de overeenkomst te storten termijnen, dat strekt tot de wedersamenstelling van de kapitaalwaarde van het goed waarop de overeenkomst betrekking heeft. De overeenkomstige schuld aan de passiefzijde waardeert het bestuur ieder jaar ten bedrage van het gedeelte van de in de volgende boekjaren te storten termijnen, dat strekt tot de wedersamenstelling van de kapitaalwaarde van het goed waarop de overeenkomst betrekking heeft. De duur van de afschrijvingsperiode wordt geregeld door IAS17 en IPSAS13: indien het *redelijk zeker* is dat het geleasede actief overgenomen wordt bij het verstrijken van de leaseperiode (lichten van de aankoopoptie), zal het actief worden afgeschreven over de normale gebruiksduur van soortgelijke activa (die in volle eigendom zijn). Indien het *niet redelijk zeker* is dat het actief wordt overgenomen bij het verstrijken van de leaseperiode (aankoopoptie wordt niet gelicht), wordt het actief afgeschreven over de leaseperiode, tenzij de (economische) gebruiksduur korter is.

IMMATERIËLE VASTE ACTIVA

De immateriële vaste activa worden gewaardeerd aan aanschafwaarde, tenzij deze niet verworven zijn van derden. In dat geval worden ze gewaardeerd tegen de vervaardigingsprijs, als die niet hoger is dan een voorzichtige raming van de gebruikswaarde of van het toekomstige rendement of nut voor het bestuur van die vaste activa.

VORDERINGEN OP LANGE TERMIJN

Vorderingen worden in de balans weergegeven tegen de nominale waarde. Indien de inning van deze vorderingen twijfelachtig is, worden deze overgeboekt naar de post dubieuze debiteuren. Op dubieuze debiteuren wordt een correctie geboekt aan de hand van waardeverminderingen, om aan te duiden welk bedrag waarschijnlijk nog zal geïnd worden.

SCHULDEN

De schulden worden gewaardeerd tegen de nominale waarde.

NETTO-ACTIEF

De **ontvangen investeringssubsidies en schenkingen** worden geleidelijk in resultaat genomen (verrekend) volgens hetzelfde ritme als de afschrijvingen of de waardeverminderingen op de vaste activa waarvoor deze werden verkregen. Zolang een investering in uitvoering is en dus nog niet wordt afgeschreven, wordt de verkregen investeringssubsidie nog niet verrekend.

De **voorzieningen** worden stelselmatig gevormd voor bestaande verplichtingen die zeker zijn op balansdatum en waarvan de omvang betrouwbaar kan worden bepaald. Ze worden niet gevormd voor 'waarschijnlijke' verplichtingen en worden niet gehandhaafd als ze op het einde van het financieel boekjaar hoger zijn dan wat vereist is op basis van een actuele beoordeling van de risico's en kosten voor het bestuur.

BIJZONDERE BEPALINGEN BIJ DE OVERGANG NAAR BBC (BEGINBALANS)

De balansstructuur van BBC is volledig anders dan deze van de NGB (nieuwe gemeenteboekhouding) de NOB (nieuwe OCMW boekhouding) of de AGB-boekhouding (autonome gemeentebedrijven). De beginbalans van BBC stemt dus zeker niet overeen met de eindbalans van NGB of NOB, maar is daar uiteraard wel op gebaseerd.

Bij de conversie naar BBC en de opmaak van de beginbalans heeft het bestuur geopteerd voor de toepassing van het continuïteitsprincipe. Dat houdt in dat de bestaande inventarisbestanddelen werden geconverteerd naar de respectievelijke rubrieken in BBC, op basis de bestaande (historische) aanschafwaarde. De afschrijvingstermijnen werden vervangen door de termijnen bepaald in bijlage, waardoor de resterende gebruiksduur, de netto-boekwaarde en het jaarlijkse afschrijvingsbedrag van de activa verandert. Hierbij werd uitgegaan van een restwaarde gelijk aan 0.

Bestaande activa met een boekwaarde gelijk aan 0, of die niet konden geïndividualiseerd worden werden mogelijks niet opgenomen in de beginbalans. Dit geldt ook voor de corresponderende investeringssubsidies.

MATERIËLE EN IMMATERIËLE VASTE ACTIVA

Volledig afgeschreven immateriële activa werden niet overgenomen naar de BBC-omgeving. Dit geldt ook voor afgeschreven niet individualiseerbare roerende materiële activa en roerende activa die onder het grensbedrag vallen opgenomen in de algemene bepalingen van deze waarderingsregels.

Voor het bepalen van de historische aanschafwaarde wordt het herwaarderingsbedrag van de terreinen mee opgenomen in de aanschafwaarde. Voor de gebouwen wordt het herwaarderingsbedrag niet mee opgenomen in de aanschafwaarde.

NETTO-ACTIEF

De **ontvangen investeringssubsidies en schenkingen** werden geconverteerd voor zover het corresponderende actief werd geconverteerd. De verrekeningstermijn werd aangepast aan de afschrijvingstermijn van het corresponderende actief.

De **voorzieningen** voor risico's en kosten werden opnieuw geëvalueerd.

AFSCHRIJVINGSTERMIJNEN

MATERIËLE VASTE ACTIVA	AFSCHRIJVINGSTERMIJN
<p>Terreinen</p> <p>Deze rubriek bevat naast de onbebouwde terreinen ook de gronden van wegen (wegzate), gebouwen, waterlopen en kunst(bouw)werken.</p> <p>De <u>(afschrijfbare) aanleg en uitrusting op terreinen</u> (bv. verharding, omheining, ...) wordt opgenomen onder de rubriek 'bebouwde terreinen'.</p>	<p>-</p> <p>15 jr</p>
<p>Gebouwen</p> <p><u>Onderhoudswerken aan gebouwen</u> die niet worden opgenomen in de exploitatie, worden over een kortere termijn afgeschreven. Deze termijn hangt af van de aard van het onderhoudswerk en de impact op de gebruikswaarde van het gebouw.</p>	<p>33 jr</p> <p>15jr</p>
<p>Wegen</p> <p>Onder <u>wegen</u> worden alle elementen van het weggennet opgenomen (verharding, slijtlaag, voetpaden, fietspaden, ...).</p> <p>Het aanbrengen of vervangen van de slijtlaag wordt afgeschreven over een kortere termijn.</p> <p>Onder de <u>overige infrastructuur betreffende de wegen</u> worden onder meer straatmeubilair, verkeerssignalisatie, wegbeplanting, ... opgenomen.</p> <p><u>Onderhoudswerken aan wegen</u> die niet worden opgenomen in de exploitatie, worden over een kortere termijn afgeschreven. Deze termijn hangt af van de aard van het onderhoudswerk en de impact op de gebruikswaarde van de weg.</p>	<p>33 jr</p> <p>5 jr</p> <p>10 jr</p> <p>15 jr</p>
<p>Waterlopen en waterbekkens</p>	<p>33 jr</p>

<p><u>Onderhoudswerken aan waterlopen en waterbekkens</u> die niet worden opgenomen in de exploitatie, worden over een kortere termijn afgeschreven. Deze termijn hangt af van de aard van het onderhoudswerk en de impact op de gebruikswaarde.</p>	<p>15 jr</p>
<p>Overige onroerende infrastructuur</p> <p>Onder overige onroerende infrastructuur worden onder meer het rioleringsnet, de openbare verlichting, nutsleidingen en kunst(bouw)werken opgenomen.</p> <p><u>Onderhoudswerken aan overige onroerende infrastructuur</u> die niet worden opgenomen in de exploitatie, worden over een kortere termijn afgeschreven. Deze termijn hangt af van de aard van het onderhoudswerk en de impact op de gebruikswaarde van de infrastructuur.</p>	<p>33 jr</p> <p>15 jr</p>
<p>Installaties, machines en uitrusting</p> <p>Onder de installaties, machines en uitrusting wordt onder meer opgenomen werkmateriaal (boormachines, grasmachines, hakselaars, brandweermantel- en kledij, reanimatietoestellen, keukengerei, diepvriezers, koelkasten, uitrusting van RVT's ,...</p>	<p>10 jr</p>
<p>Meubilair</p> <p>Onder meubilair wordt onder meer opgenomen kasten, stoelen, banken, bureaus,... in de mate dat ze niet onroerend door bestemming zijn</p>	<p>10 jr</p>
<p>Kantooruitrusting</p> <p>Onder kantooruitrusting wordt onder meer opgenomen faxtoestellen, kopieermachines, papiervernietigers, tv's, dvd-spelers, ...</p> <p>Gezien de snelle veroudering en technologische evolutie in het <u>informaticamaterieel</u> wordt deze rubriek over een kortere termijn afgeschreven. ... Informaticamateriaal bevat onder meer computers, computerschermen, beamers, laptops, ...</p>	<p>5 jr</p> <p>3 jr</p>

Rollend materiaal Rollend materiaal bevat onder meer fietsen, vrachtwagens, brandweerwagens, tractoren en andere voertuigen en hun toebehoren.	5-10 jr
Kunstwerken (geen erfgoed)	-

Erfgoed <ul style="list-style-type: none"> - gebruikt voor de uitvoering van 'opdrachten van het bestuur' - niet gebruikt voor de uitvoering van 'opdrachten van het bestuur' 	Cfr. niet- erfgoed -
---	-------------------------

IMMATERIËLE VASTE ACTIVA	AFSCHRIJVINGS-TERMIJN
Kosten van onderzoek en ontwikkeling	5 jr
Concessies, octrooien, licenties, knowhow, merken en soortgelijke rechten	5 jr
Goodwill	5 jr
Plannen en studies	5 jr

OVERZICHT OVERDRAGEN KREDIETEN ART. 258 DLB - ONTVANGSTEN

Boekjaar	Code	Omschrijving	Ref. raming	Overdracht	Res. raming
2024	ACT-17/0200-00/1500000/GEMEENTE/CBS/400/IP-14/O	Investeringssubsidies en -schenkingen in kapitaal met vordering op korte termijn	€ 475.000,00	€ 845.062,00	€ 1.320.062,00
2024	ACT-29/0290-00/1500000/GEMEENTE/CBS/440/IP-47/O	Investeringssubsidies en -schenkingen in kapitaal met vordering op korte termijn		€ 30.000,00	€ 30.000,00
2024	GBB/0200-00/1500000/GEMEENTE/CBS/400/IP-73/O	Investeringssubsidies en -schenkingen in kapitaal met vordering op korte termijn		€ 11.000,00	€ 11.000,00
2024	GBB/0990-00/1500000/GEMEENTE/CBS/440/IP-39/O	Investeringssubsidies en -schenkingen in kapitaal met vordering op korte termijn		€ 11.642,08	€ 11.642,08

OVERZICHT OVERGDAGEN KREDIETEN ART. 258 DLB - UITGAVEN

Boekjaar	Code	Omschrijving	Ref. raming	Overdracht	Res. raming
2024	ACT-1/0119-00/2400000/GEMEENTE/CBS/0/IP-1/U	Meubilair - gemeenschapsgoederen		€ 59.860,58	€ 59.860,58
2024	ACT-5/0119-00/2200007/GEMEENTE/CBS/0/IP-91/U	Onbebouwde terreinen - gemeenschapsgoederen - Activa in aanbouw		€ 1.203.105,92	€ 1.203.105,92
2024	ACT-5/0119-00/2210007/GEMEENTE/CBS/0/IP-49/U	Gebouwen - gemeenschapsgoederen - Activa in aanbouw		€ 21.133,70	€ 21.133,70
2024	ACT-5/0119-00/2410000/GEMEENTE/CBS/0/IP-49/U	Informatiematerieel - gemeenschapsgoederen		€ 13.207,09	€ 13.207,09
2024	ACT-6/0705-00/2140007/GEMEENTE/CBS/0/IP-5/U	Plannen en studies - Activa in aanbouw		€ 16.428,90	€ 16.428,90
2024	ACT-6/0705-00/2210007/GEMEENTE/CBS/0/IP-5/U	Gebouwen - gemeenschapsgoederen - Activa in aanbouw		€ 77.103,51	€ 77.103,51
2024	ACT-6/0705-00/2300000/GEMEENTE/CBS/0/IP-5/U	Installaties, machines en uitrusting - gemeenschapsgoederen		€ 12.202,04	€ 12.202,04
2024	ACT-12/0680-00/2200000/GEMEENTE/CBS/0/IP-7/U	Onbebouwde terreinen - gemeenschapsgoederen	€ 5.000,00	€ 20.000,00	€ 25.000,00
2024	ACT-15/0200-00/2240007/GEMEENTE/CBS/0/IP-10/U	Wegen - Activa in aanbouw	€ 100.000,00	€ 150.000,00	€ 250.000,00
2024	ACT-17/0200-00/2202000/GEMEENTE/CBS/0/IP-14/U	Wegzate - gemeenschapsgoederen		€ 69,70	€ 69,70
2024	ACT-17/0200-00/2240007/GEMEENTE/CBS/0/IP-14/U	Wegen - Activa in aanbouw	€ 2.000.000,00	€ 85.876,03	€ 2.085.876,03
2024	ACT-17/0200-00/2240007/GEMEENTE/CBS/0/IP-74/U	Wegen - Activa in aanbouw	€ 15.000,00	€ 15.000,00	€ 30.000,00
2024	ACT-17/0200-00/2240007/GEMEENTE/CBS/0/IP-80/U	Wegen - Activa in aanbouw		€ 6.822,14	€ 6.822,14
2024	ACT-17/0200-00/2240007/GEMEENTE/CBS/0/IP-85/U	Wegen - Activa in aanbouw	€ 50.000,00	€ 50.000,00	€ 100.000,00
2024	ACT-23/0720-00/2140007/GEMEENTE/CBS/0/IP-60/U	Plannen en studies - Activa in aanbouw		€ 476,81	€ 476,81
2024	ACT-23/0720-00/2210007/GEMEENTE/CBS/0/IP-60/U	Gebouwen - gemeenschapsgoederen - Activa in aanbouw	€ 0,00	€ 50.000,00	€ 50.000,00
2024	ACT-24/0200-00/2240007/GEMEENTE/CBS/0/IP-23/U	Wegen - Activa in aanbouw	€ 150.000,00	€ 219.815,51	€ 369.815,51
2024	ACT-26/0190-00/2200000/GEMEENTE/CBS/0/IP-24/U	Onbebouwde terreinen - gemeenschapsgoederen		€ 643,19	€ 643,19
2024	ACT-26/0752-00/2200000/GEMEENTE/CBS/0/IP-25/U	Onbebouwde terreinen - gemeenschapsgoederen	€ 0,00	€ 15.993,16	€ 15.993,16
2024	ACT-29/0290-00/2140007/GEMEENTE/CBS/0/IP-47/U	Plannen en studies - Activa in aanbouw		€ 22.876,64	€ 22.876,64
2024	ACT-47/0729-00/6640000/GEMEENTE/CBS/600/IP-37/U	Toegestane investeringssubsidies		€ 192,11	€ 192,11
2024	ACT-47/0729-00/6640000/GEMEENTE/CBS/800/IP-37/U	Toegestane investeringssubsidies		€ 40.536,13	€ 40.536,13
2024	ACT-47/0740-00/6640000/GEMEENTE/CBS/800/IP-33/U	Toegestane investeringssubsidies		€ 145.667,13	€ 145.667,13
2024	ACT-47/0740-00/6640000/GEMEENTE/CBS/800/IP-89/U	Toegestane investeringssubsidies	€ 114.400,00	€ 32,00	€ 114.432,00
2024	ACT-47/0740-00/6640000/GEMEENTE/CBS/800/IP-90/U	Toegestane investeringssubsidies		€ 5.000,00	€ 5.000,00
2024	ACT-47/0750-00/6640000/GEMEENTE/CBS/800/IP-32/U	Toegestane investeringssubsidies		€ 125.000,00	€ 125.000,00
2024	ACT-47/0752-00/2210007/GEMEENTE/CBS/0/IP-32/U	Gebouwen - gemeenschapsgoederen - Activa in aanbouw	€ 200.000,00	€ 95.838,50	€ 295.838,50
2024	ACT-48/0200-00/2210007/GEMEENTE/CBS/0/IP-35/U	Gebouwen - gemeenschapsgoederen - Activa in aanbouw		€ 50.000,00	€ 50.000,00
2024	ACT-65/0800-00/2201007/GEMEENTE/CBS/0/IP-43/U	Terreinen van gebouwen - gemeenschapsgoederen - Activa in aanbouw		€ 10.976,94	€ 10.976,94
2024	ACT-66/0820-00/2210000/GEMEENTE/CBS/0/IP-59/U	Gebouwen - gemeenschapsgoederen		€ 381.876,28	€ 381.876,28
2024	ACT-66/0820-00/2210007/GEMEENTE/CBS/0/IP-59/U	Gebouwen - gemeenschapsgoederen - Activa in aanbouw		€ 40.000,00	€ 40.000,00
2024	ACT-66/0820-00/2400000/GEMEENTE/CBS/0/IP-59/U	Meubilair - gemeenschapsgoederen		€ 65.000,00	€ 65.000,00
2024	GBB/0200-00/2202000/GEMEENTE/CBS/0/IP-73/U	Wegzate - gemeenschapsgoederen		€ 11.000,00	€ 11.000,00
2024	GBB/0200-00/2240007/GEMEENTE/CBS/0/IP-38/U	Wegen - Activa in aanbouw		€ 49.453,90	€ 49.453,90
2024	GBB/0200-00/2300000/GEMEENTE/CBS/0/IP-55/U	Installaties, machines en uitrusting - gemeenschapsgoederen	€ 17.500,00	€ 162.190,90	€ 179.690,90
2024	GBB/0200-00/2430000/GEMEENTE/CBS/0/IP-55/U	Rollend materieel - gemeenschapsgoederen		€ 151.551,80	€ 151.551,80
2024	GBB/0610-00/2140007/GEMEENTE/CBS/0/IP-9/U	Plannen en studies - Activa in aanbouw	€ 50.000,00	€ 50.000,00	€ 100.000,00
2024	GBB/0705-00/2300000/GEMEENTE/CBS/0/IP-46/U	Installaties, machines en uitrusting - gemeenschapsgoederen	€ 25.000,00	€ 7.118,69	€ 32.118,69

Boekjaar	Code	Omschrijving	Ref. raming	Overdracht	Res. raming
2024	GBB/0800-00/2210000/GEMEENTE/CBS/0/IP-44/U	Gebouwen - gemeenschapsgoederen	€ 35.000,00	€ 11.934,90	€ 46.934,90
2024	GBB/0800-00/2210007/GEMEENTE/CBS/0/IP-45/U	Gebouwen - gemeenschapsgoederen - Activa in aanbouw		€ 170.000,00	€ 170.000,00
2024	GBB/0800-00/2300000/GEMEENTE/CBS/0/IP-44/U	Installaties, machines en uitrusting - gemeenschapsgoederen	€ 13.400,00	€ 27.250,00	€ 40.650,00
2024	GBB/0800-00/2300007/GEMEENTE/CBS/0/IP-45/U	Installaties, machines en uitrusting - gemeenschapsgoederen		€ 11.371,85	€ 11.371,85
2024	GBB/0800-00/2300007/GEMEENTE/CBS/0/IP-45/U	Installaties, machines en uitrusting - gemeenschapsgoederen - Activa in aanbouw		€ 50.000,00	€ 50.000,00
2024	GBB/0800-00/2410000/GEMEENTE/CBS/0/IP-44/U	Informaticamaterieel - gemeenschapsgoederen	€ 10.000,00	€ 24.257,33	€ 34.257,33
2024	GBB/0800-00/2410000/GEMEENTE/CBS/0/IP-45/U	Informaticamaterieel - gemeenschapsgoederen	€ 6.000,00	€ 27.898,28	€ 33.898,28
2024	GBB/0930-00/2210007/OCMW/RVMW/0/IP-93/U	Gebouwen - gemeenschapsgoederen - Activa in aanbouw	€ 400.000,00	€ 95.523,00	€ 495.523,00
2024	GBB/0990-00/2200000/GEMEENTE/CBS/0/IP-39/U	Onbebouwde terreinen - gemeenschapsgoederen		€ 66.169,47	€ 66.169,47
2024	GBB/0990-00/2200000/GEMEENTE/CBS/0/IP-40/U	Onbebouwde terreinen - gemeenschapsgoederen		€ 39.766,08	€ 39.766,08
2024	GBB/0990-00/2200000/GEMEENTE/CBS/0/IP-41/U	Onbebouwde terreinen - gemeenschapsgoederen		€ 28.958,12	€ 28.958,12
2024	GBB/0990-00/2200000/GEMEENTE/CBS/0/IP-58/U	Onbebouwde terreinen - gemeenschapsgoederen		€ 17.587,54	€ 17.587,54

Elementen met een buitengewone invloed op het budgettaire resultaat van het boekjaar.

Niet van toepassing voor 2023.

Documentatie jaarrekening

De documentatie van de jaarrekening is beschikbaar op de website van de gemeente Waasmunster onder de rubriek *Home – Beleid- Publieke documenten – Meerjarenplan en jaarrekening*.

URL : <https://www.waasmunster.be/meerjarenplan-en-jaarrekening>

Boekjaar 2023 in grafiek

Exploitatie-uitgaven boekjaar 2023 in evolutie en grafiek

Exploitatie-ontvangsten boekjaar 2023 in evolutie en grafiek

Investeringsuitgaven boekjaar 2023 in evolutie en grafiek

Investeringsontvangsten boekjaar 2023 in evolutie en grafiek

Balans boekjaar 2023 in grafiek

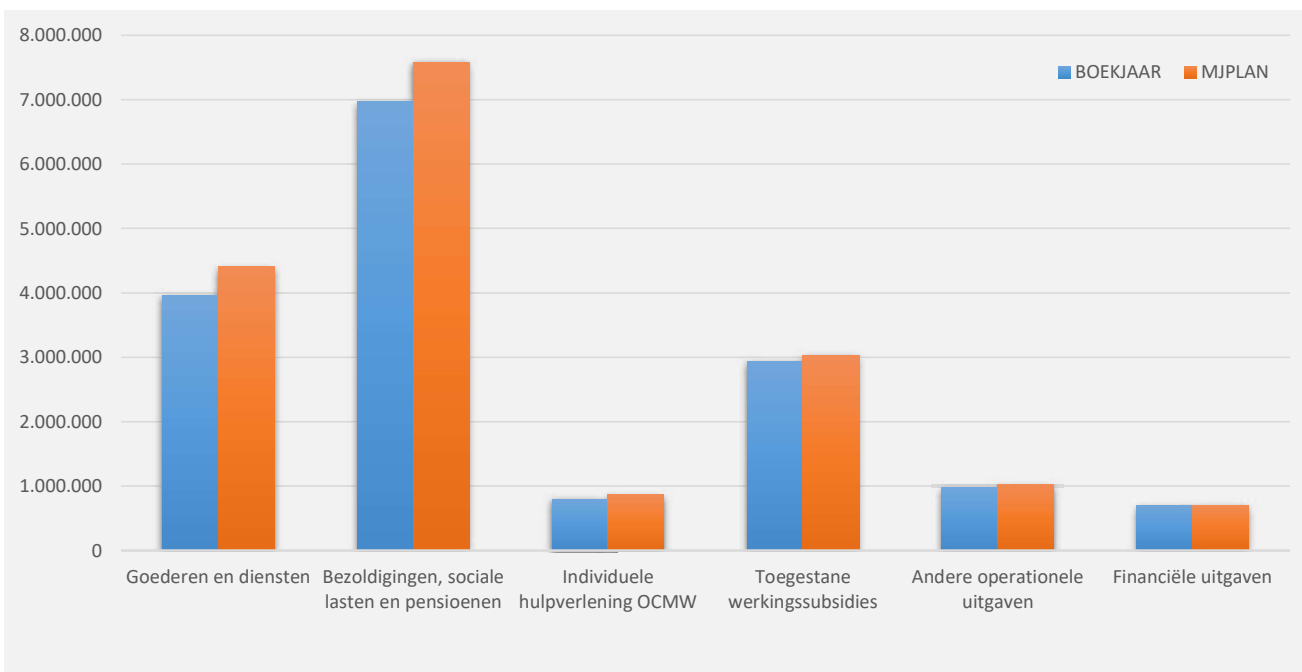
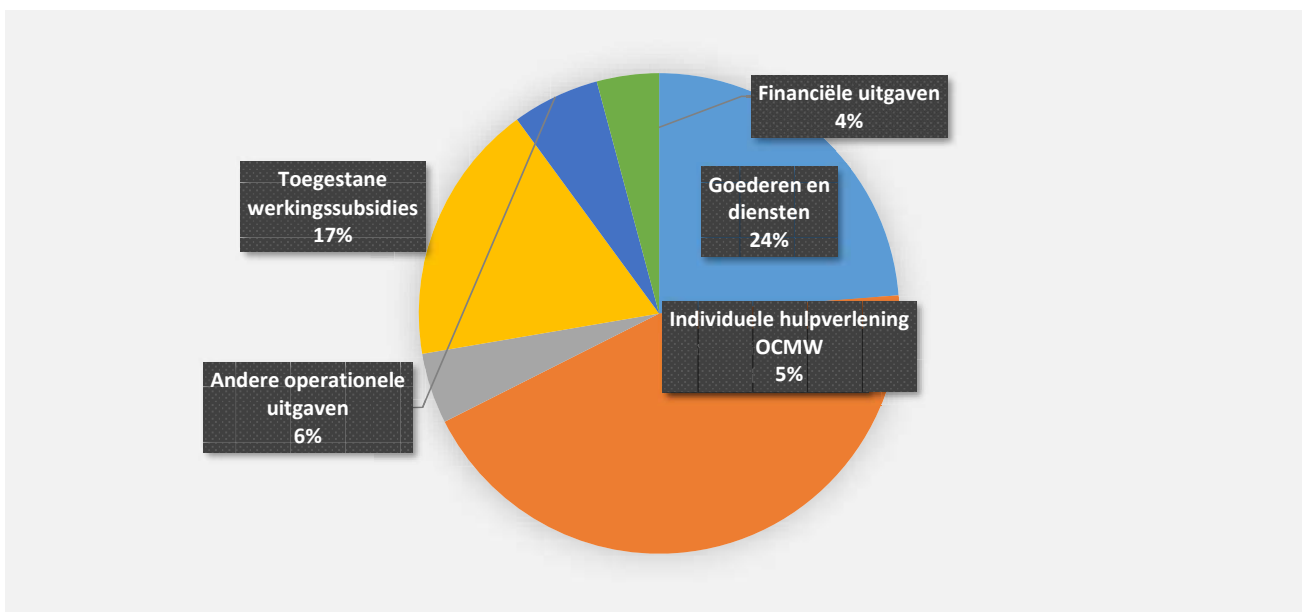
31/12/2023

31/12/2022

I. EXPLOITATIE-UITGAVEN	Code	16.657.351	15.304.734
A. Operationele uitgaven	60/4	15.963.043	14.588.439
1. Goederen en diensten	60/1	3.963.489	3.697.153
0119 Overige algemene diensten		820.312	745.115
0200 Wegen		573.637	540.982
0800 Gewoon basisonderwijs		512.897	517.825
0705 Gemeenschapscentrum		451.098	499.716
0600 Ruimtelijke planning		382.997	82.738
0670 Straatverlichting		173.040	302.434
0946 Thuisbezorgde maaltijden		122.571	87.428
0820 Deeltijds kunstonderwijs		112.354	100.929
0112 Personeelsdienst en vorming		98.029	125.645
**** Overige beleidsvelden		716.553	694.341
2. Bezoldigingen, sociale lasten en pensioenen	62	7.288.722	6.608.940
0200 Wegen		969.642	826.300
0705 Gemeenschapscentrum		719.361	646.351
0800 Gewoon basisonderwijs		581.271	570.360
0111 Fiscale en financiële diensten		562.882	468.179
0100 Politieke organen		533.877	505.319
0900 Sociale bijstand		531.943	472.609
0110 Secretariaat		508.826	467.366
0119 Overige algemene diensten		493.793	428.849
0959 Overige verrichtingen betreffende ouderen		399.394	375.423
**** Overige beleidsvelden		1.987.733	1.848.185
3. Individuele hulpverlening door het O.C.M.W.	648	792.400	700.690
4. Toegestane werkingssubsidies	649	2.937.695	2.571.417
0400 Politiediensten		1.819.714	1.533.047
0410 Brandweer		776.893	639.553
0790 Erediensten		98.854	114.393
0909 Overige verrichtingen inzake sociaal beleid		38.750	38.350
0319 Overig waterbeheer		32.730	34.865
0740 Sportsector- en verenigingsondersteuning		32.080	29.250
0709 Overige culturele instellingen		22.262	22.762
0390 Overige milieubescherming		18.936	23.155
0190 Overig algemeen bestuur		18.250	21.820
**** Overige beleidsvelden		79.226	114.223
5. Andere operationele uitgaven	640/7	980.737	1.010.238
0300 Ophalen en verwerken van huishoudelijk afval		774.841	767.430
0130 Administratieve dienstverlening		104.514	103.010
0800 Gewoon basisonderwijs		60.131	54.161
**** Overige beleidsvelden		41.251	85.637
B. Financiële uitgaven	65	694.308	716.295
0040 Transacties in verband met de openbare schuld		693.995	716.040
0020 Fiscale aangelegenheden		137	
0111 Fiscale en financiële diensten		101	74
0900 Sociale bijstand		76	125
**** Overige beleidsvelden			56
C. Rechthebbenden uit het overschot van het boekjaar	694		

1. Samenstelling van de exploitatie-uitgaven 2023 - Vergelijking jaarrekening-meerjarenplan

	BOEKJAAR		MJPLAN		REAL%
Exploitatie-uitgaven	16.657.351	100%	17.900.285	100%	93%
Goederen en diensten	3.963.489	24%	4.405.306	25%	90%
Bezoldigingen, sociale lasten en pensioenen	6.970.972	42%	7.570.103	42%	92%
<i>Onderwijzend personeel ten laste van hogere overheid</i>	<i>317.750</i>	<i>2%</i>	<i>317.750</i>	<i>2%</i>	<i>100%</i>
Individuele hulpverlening OCMW	792.400	5%	859.744	5%	92%
Toegestane werkingssubsidies	2.937.695	18%	3.029.432	17%	97%
Andere operationele uitgaven	980.737	6%	1.025.036	6%	96%
Financiële uitgaven	694.308	4%	692.914	4%	100%
Rechthebbenden uit het overschot van het boekjaar					

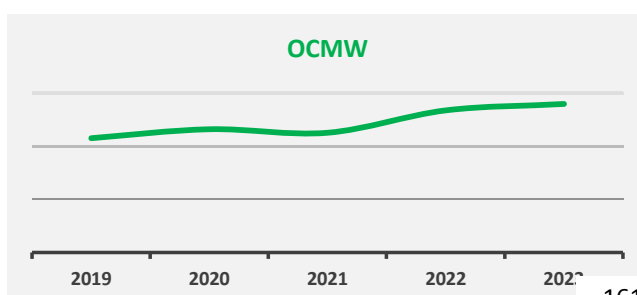
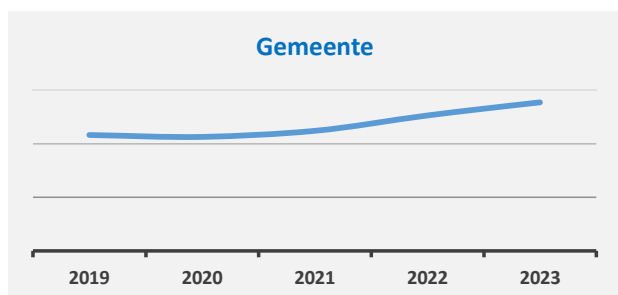
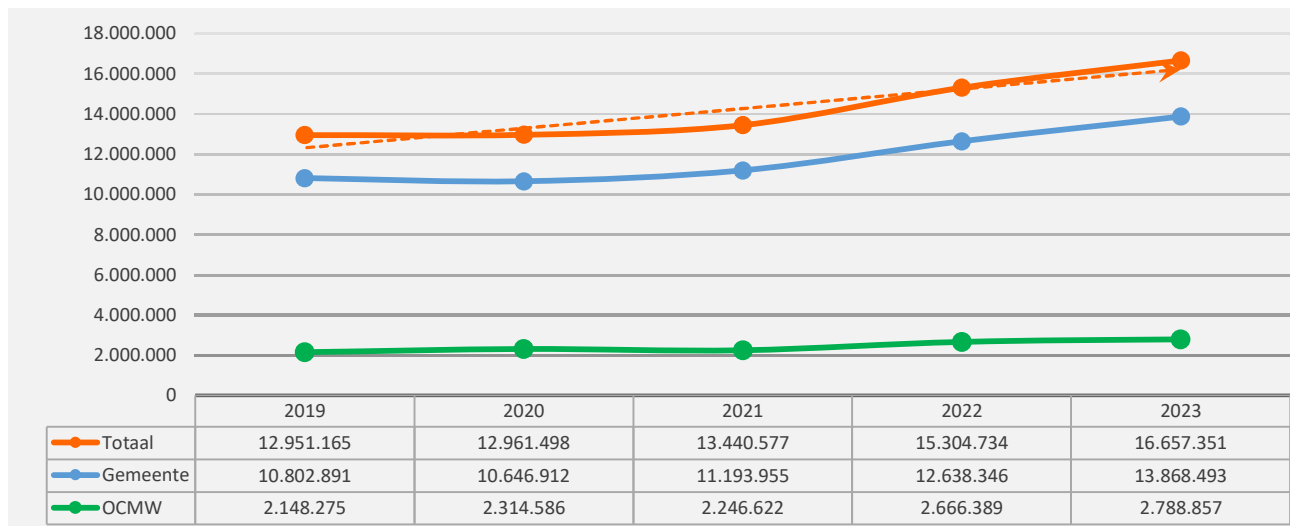
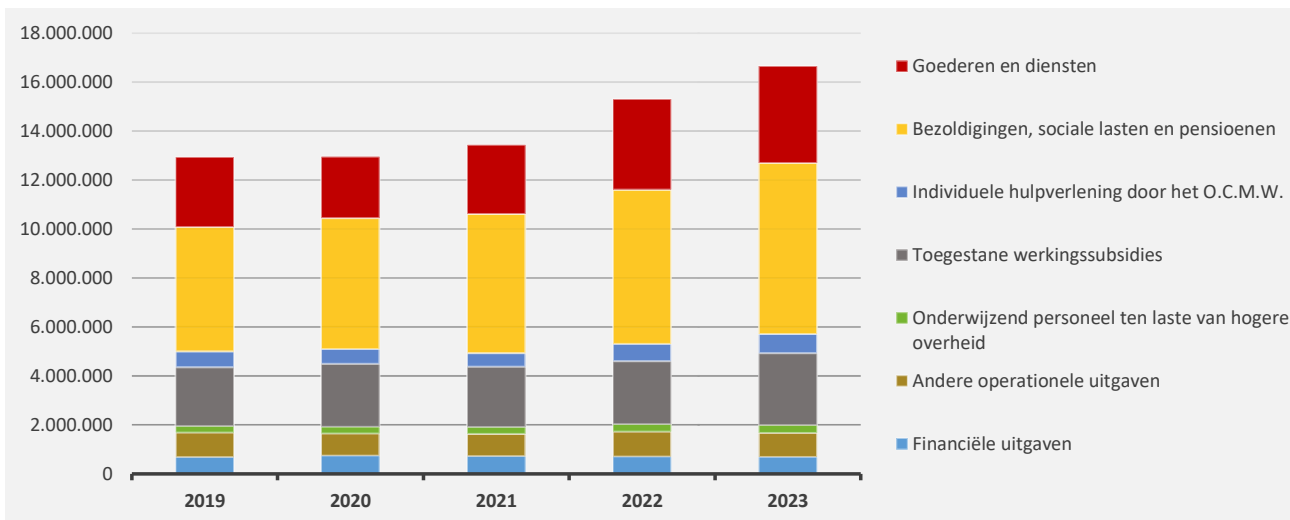


2. Evolutie van de exploitatie-uitgaven 2023-2019

▲ stijging ▼ daling

	2023		2022		2021	
▲ Exploitatie-uitgaven	16.657.351	100%	15.304.734	100%	13.440.577	100%
▲ Goederen en diensten	3.963.489	24%	3.697.153	24%	2.815.856	21%
▲ Bezoldigingen, sociale lasten en pensioenen	6.970.972	42%	6.298.940	41%	5.696.749	42%
▲ <i>Onderwijzend personeel ten laste van hogere overheid</i>	317.750	2%	310.000	2%	275.036	2%
▲ Individuele hulpverlening door het O.C.M.W.	792.400	5%	700.690	5%	541.076	4%
▲ Toegestane werkingsubsidies *	2.937.695	18%	2.571.417	17%	2.471.853	18%
▼ Andere operationele uitgaven	980.737	6%	1.010.238	7%	919.147	7%
▼ Financiële uitgaven	694.308	4%	716.295	5%	720.859	5%

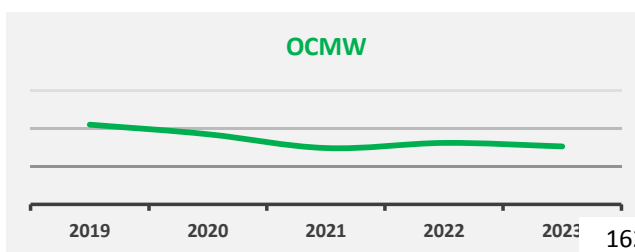
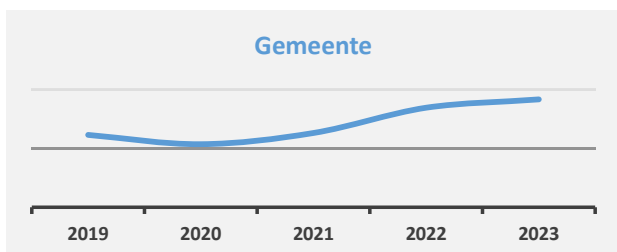
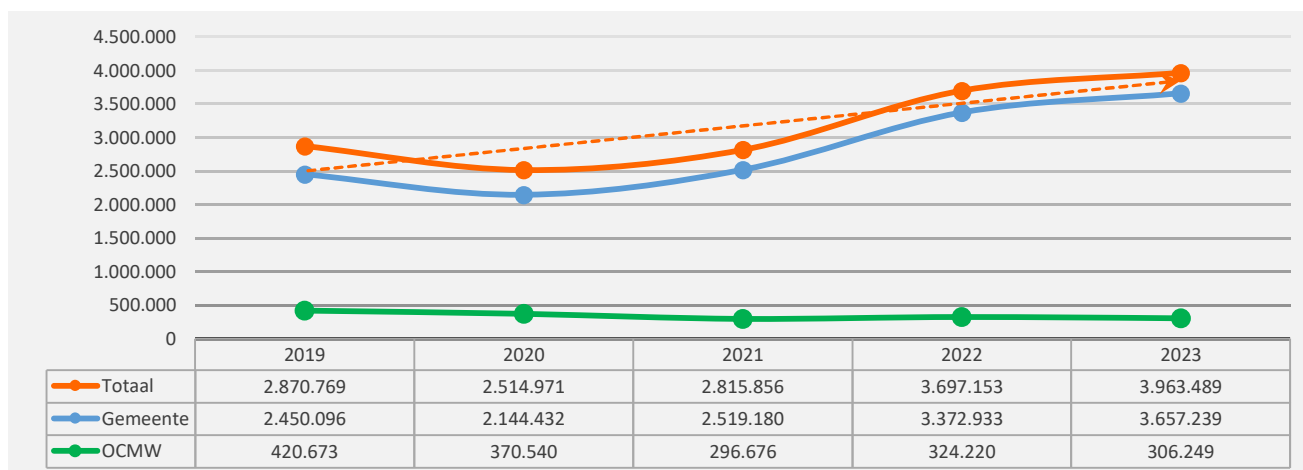
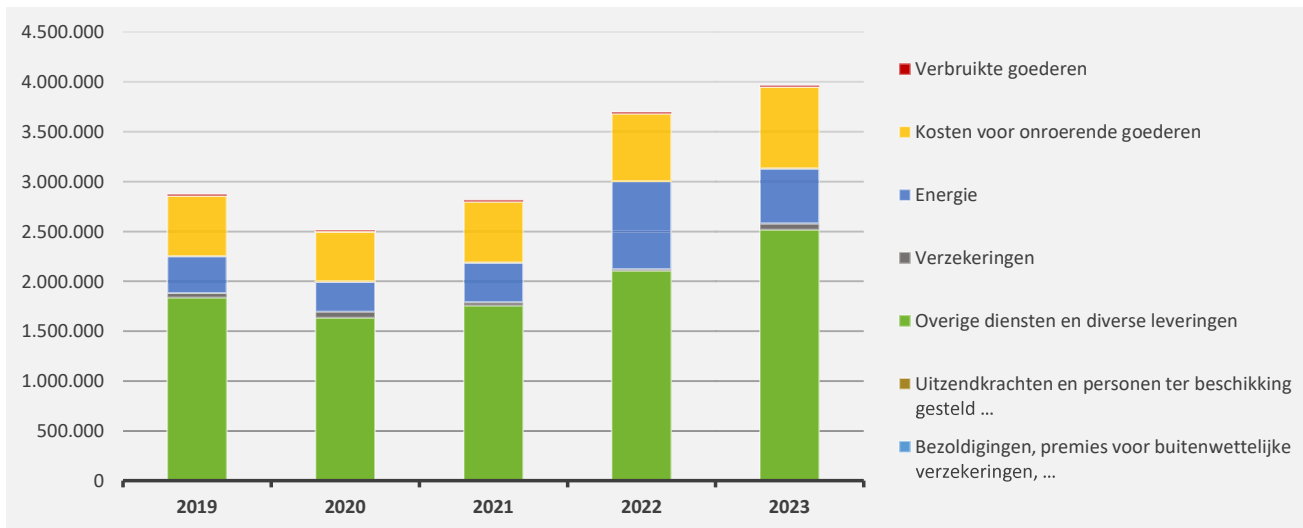
* Exclusief de 'gemeentelijke bijdrage in het tekort van het OCMW'



3. Evolutie van de 'goederen en diensten' 2023-2019

▲ stijging ▼ daling

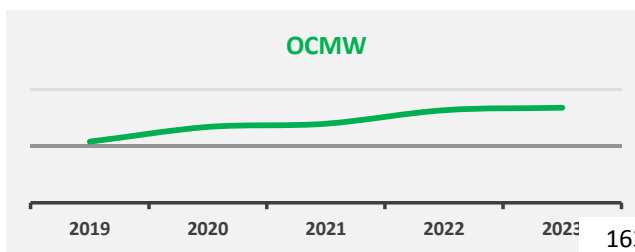
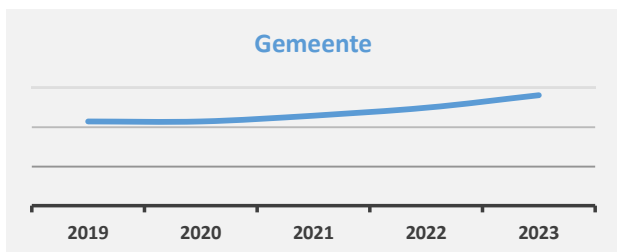
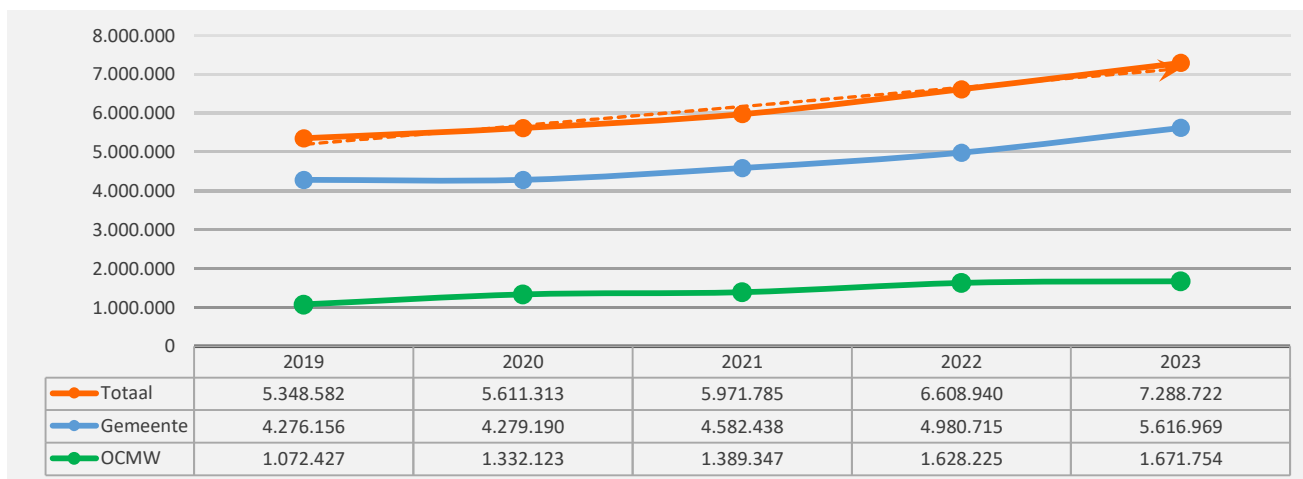
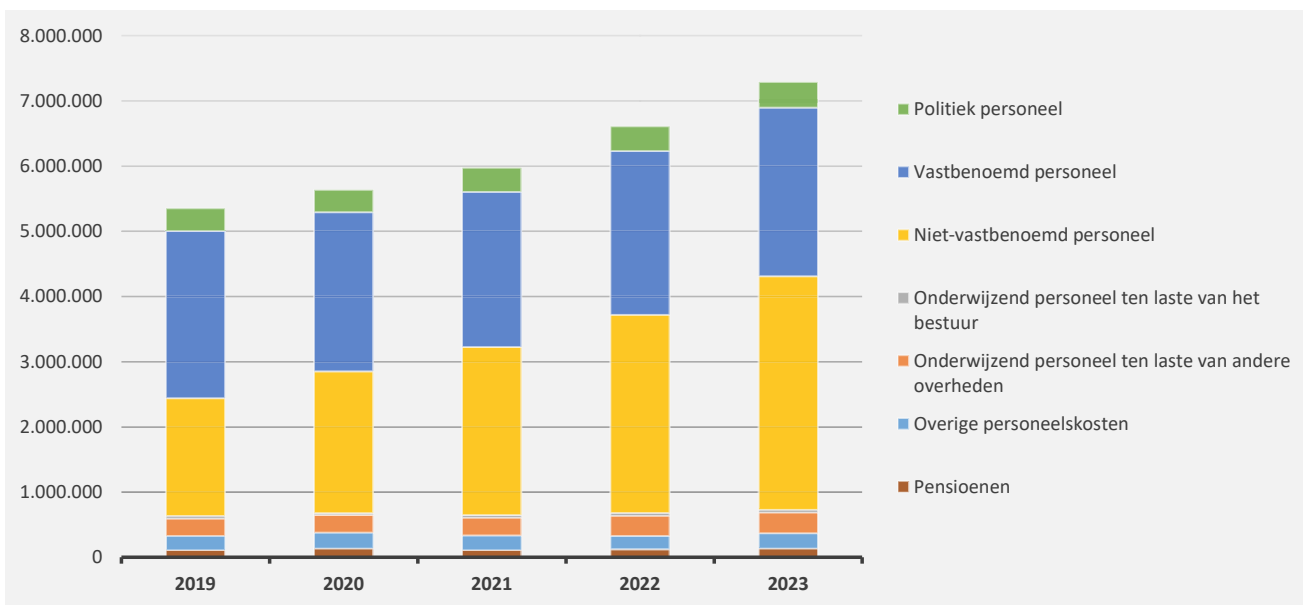
	2023		2022		2021	
▲ Goederen en diensten	3.963.489	100%	3.697.153	100%	2.815.856	100%
▼ Verbruikte goederen	13.773	0%	14.263	0%	14.046	0%
▲ Kosten voor onroerende goederen	817.760	21%	676.156	18%	615.168	22%
▼ Energie	551.969	14%	886.734	24%	398.660	14%
▼ <i>Elektriciteit</i>	<i>428.551</i>		<i>663.861</i>		<i>325.652</i>	
▼ <i>Gas</i>	<i>123.418</i>		<i>222.873</i>		<i>73.008</i>	
▶ <i>Aardolieproducten</i>						
▲ Verzekeringen	61.728	2%	13.298	0%	30.340	1%
▲ Overige diensten en diverse leveringen	2.518.259	64%	2.106.702	57%	1.757.642	62%
▶ Uitzendkrachten en personen ter beschikking gesteld ...						
▶ Bezoldigingen, premies voor buitenwettelijke verzekeringen, ...						



4. Evolutie van de personeelskosten 2023-2019

▲ stijging ▼ daling

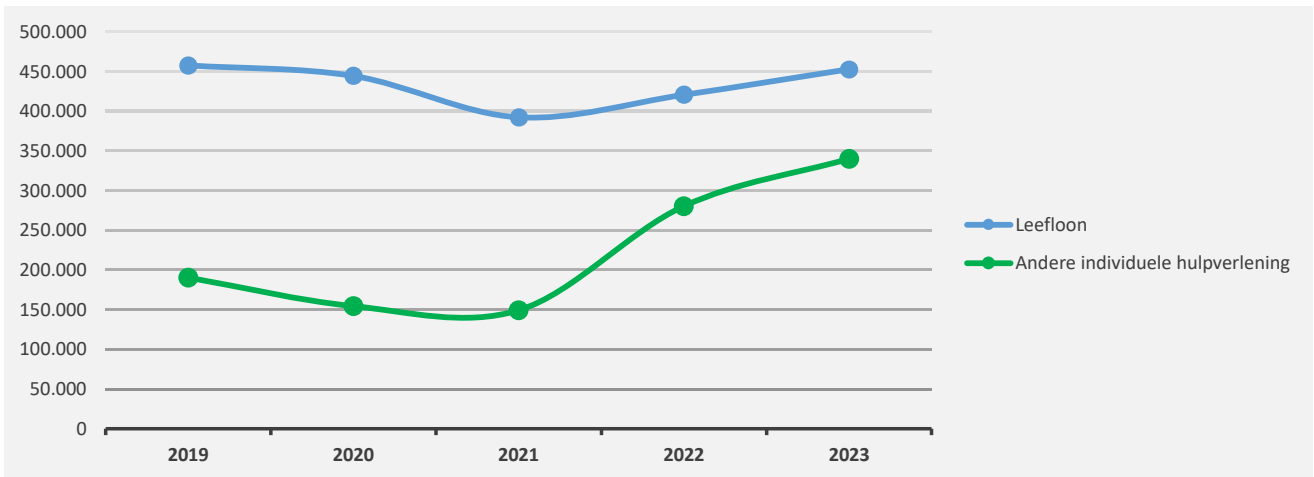
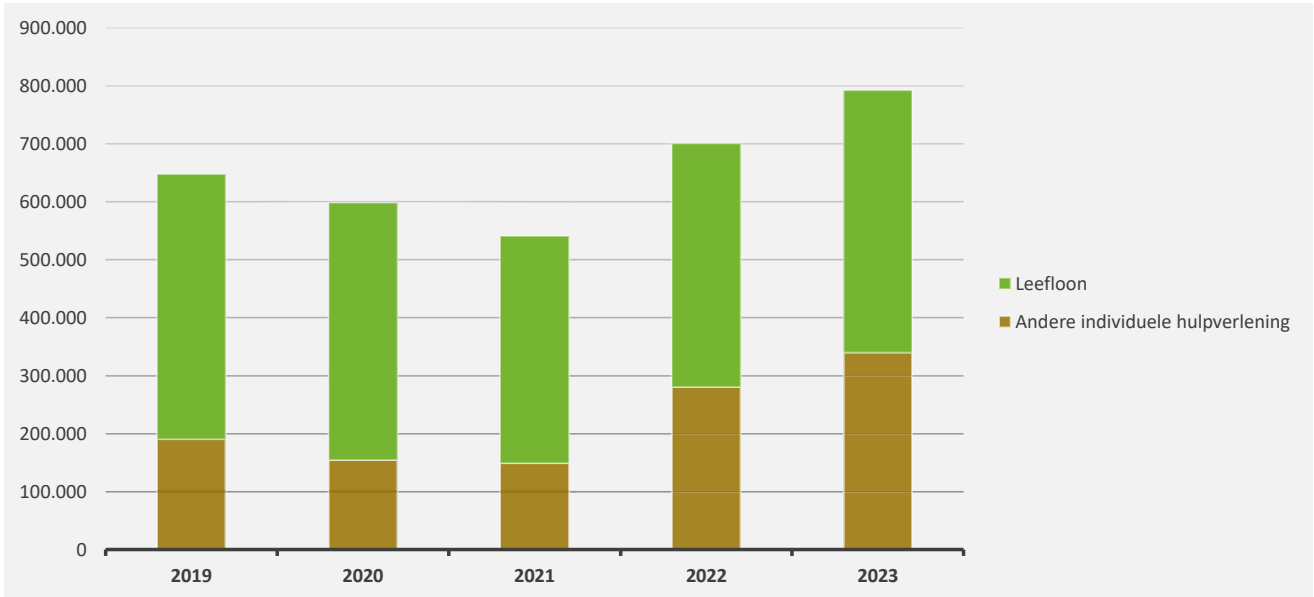
	2023		2022		2021
▲ Personeelskosten	7.288.722		6.608.940		5.971.785
▲ Bezoedingen en werkgeversbijdragen	6.601.384	100%	5.970.677	100%	5.364.305
▲ Politiek personeel	390.021	6%	379.035	6%	364.573
▲ Vastbenoemd personeel	2.591.035	39%	2.509.377	42%	2.382.157
▲ Niet-vastbenoemd personeel	3.578.724	54%	3.040.647	51%	2.575.086
▼ Onderwijzend personeel ten laste van het bestuur	41.604	1%	41.618	1%	42.489
▲ Onderwijzend personeel ten laste van andere overheden	317.750		310.000		275.036
▲ Overige personeelskosten	233.063		207.610		219.577
▲ Pensioenen	136.525		120.654		112.867



5. Evolutie van de individuele hulpverlening door het OCMW 2023-2019

▲ stijging ▼ daling

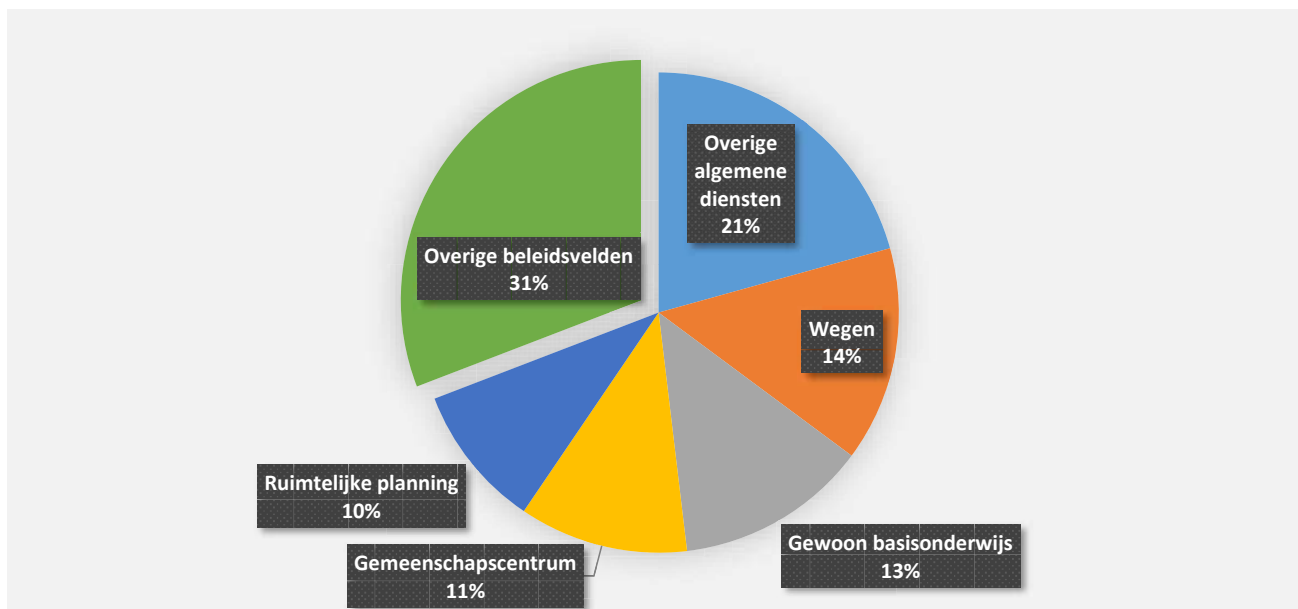
	2023		2022		2021	
▲ Individuele hulpverlening door het OCMW	792.400	100%	700.690	100%	541.076	100%
▲ Leefloon	452.545	57%	420.393	60%	391.994	72%
▲ Andere individuele hulpverlening	339.855	43%	280.297	40%	149.082	28%



6. Verdeling van de 'goederen en diensten' per beleidsveld 2023-2022 / meerjarenplan 2023

▲ stijging ▼ daling

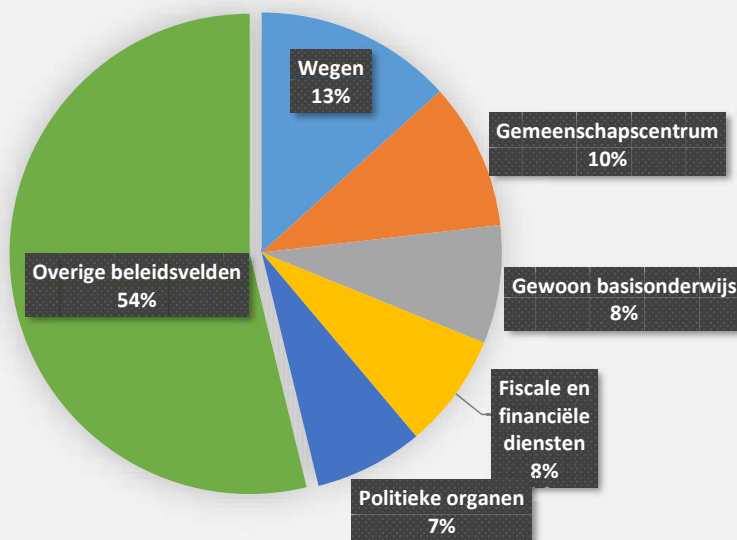
	2023		2022		MJPLAN	
▲ Goederen en diensten	3.963.489	100%	3.697.153	100%	4.405.306	100%
▲ 0119 Overige algemene diensten	820.312	21%	745.115	20%	835.337	19%
▲ 0200 Wegen	573.637	14%	540.982	15%	622.562	14%
▼ 0800 Gewoon basisonderwijs	512.897	13%	517.825	14%	572.562	13%
▼ 0705 Gemeenschapscentrum	451.098	11%	499.716	14%	481.438	11%
▲ 0600 Ruimtelijke planning	382.997	10%	82.738	2%	368.376	8%
▼ 0670 Straatverlichting	173.040	4%	302.434	8%	358.343	8%
▲ 0946 Thuisbezorgde maaltijden	122.571	3%	87.428	2%	120.000	3%
▲ 0820 Deeltijds kunstonderwijs	112.354	3%	100.929	3%	127.663	3%
▼ 0112 Personeelsdienst en vorming	98.029	2%	125.645	3%	81.817	2%
▲ 0300 Ophalen en verwerken van huishoudelijk afval	81.702	2%	59.580	2%	72.734	2%
▲ 0710 Feesten en plechtigheden	78.284	2%	77.072	2%	68.190	2%
▲ 0020 Fiscale aangelegenheden	70.653	2%	51.786	1%	67.494	2%
▲ 0741 Sportpromotie en -evenementen	58.416	1%	51.842	1%	67.671	2%
▼ 0703 Openbare bibliotheken	53.875	1%	59.204	2%	64.711	1%
▼ 0903 Lokale opvanginitiatieven voor asielzoekers	51.345	1%	54.649	1%	63.526	1%
▲ 0900 Sociale bijstand	38.431	1%	35.316	1%	51.451	1%
▲ 0729 Overig beleid inzake het erfgoed	32.296	1%	10.228	0%	9.620	0%
▲ 0751 Gemeentelijke dienstverlening gericht op kinderen &	32.158	1%	28.171	1%	56.508	1%
▲ 0390 Overige milieubescherming	25.653	1%	13.686	0%	12.768	0%
▲ 0190 Overig algemeen bestuur	25.210	1%	-499	0%	27.458	1%
▼ **** Overige beleidsvelden	168.531	4%	253.305	7%	275.078	6%



7. Verdeling van de personeelskosten per beleidsveld 2023-2022 / meerjarenplan 2023

▲ stijging ▼ daling

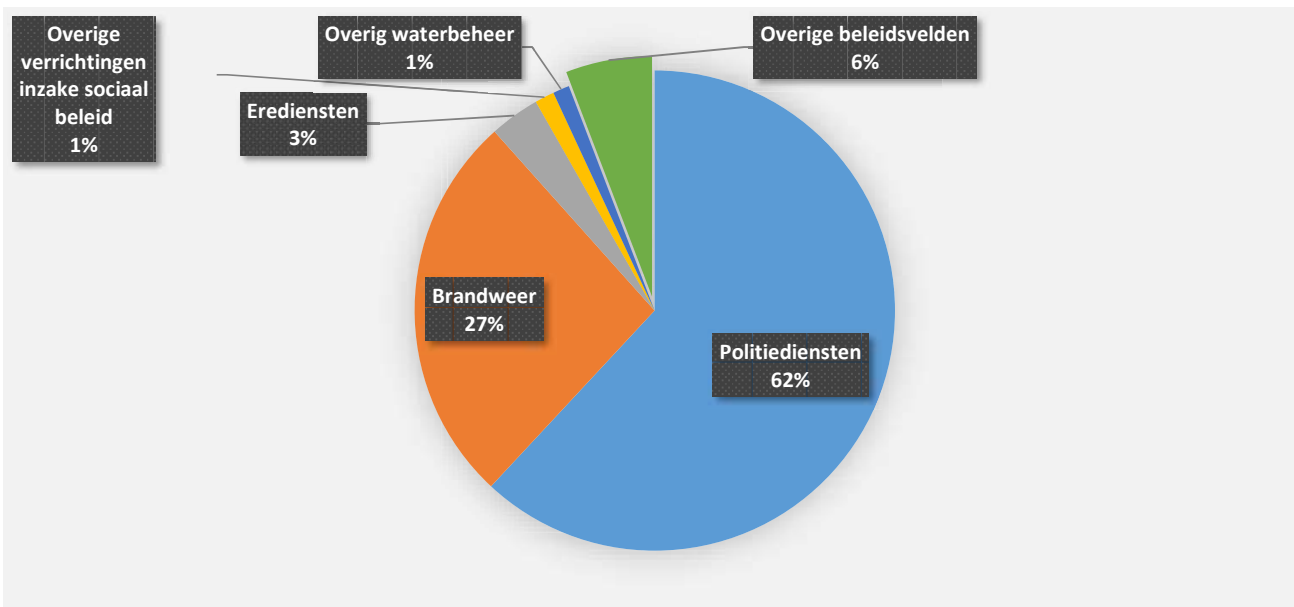
	2023		2022		MJPLAN	
▲ Personeelskosten	7.288.722	100%	6.608.940	100%	7.887.853	100%
▲ 0200 Wegen	969.642	13%	826.300	13%	1.048.099	13%
▲ 0705 Gemeenschapscentrum	719.361	10%	646.351	10%	721.833	9%
▲ 0800 Gewoon basisonderwijs	581.271	8%	570.360	9%	622.330	8%
▲ 0111 Fiscale en financiële diensten	562.882	8%	468.179	7%	581.917	7%
▲ 0100 Politieke organen	533.877	7%	505.319	8%	555.901	7%
▲ 0900 Sociale bijstand	531.943	7%	472.609	7%	543.514	7%
▲ 0110 Secretariaat	508.826	7%	467.366	7%	517.818	7%
▲ 0119 Overige algemene diensten	493.793	7%	428.849	6%	531.894	7%
▲ 0959 Overige verrichtingen betreffende ouderen	399.394	5%	375.423	6%	421.696	5%
▲ 0130 Administratieve dienstverlening	291.242	4%	262.112	4%	308.217	4%
▲ 0112 Personeelsdienst en vorming	261.412	4%	240.110	4%	260.888	3%
▲ 0741 Sportpromotie en -evenementen	214.916	3%	178.522	3%	256.854	3%
▲ 0600 Ruimtelijke planning	203.668	3%	170.274	3%	214.859	3%
▲ 0703 Openbare bibliotheken	196.547	3%	174.988	3%	215.590	3%
▼ 0904 Activering van tewerkstelling	141.539	2%	250.113	4%	277.369	4%
▲ 0190 Overig algemeen bestuur	135.381	2%	128.692	2%	178.384	2%
▲ 0945 Kinderopvang	103.555	1%	50.378	1%	151.164	2%
▼ 0751 Gemeentelijke dienstverlening gericht op kinderen &	94.386	1%	105.835	2%	101.624	1%
▲ 0903 Lokale opvanginitiatieven voor asielzoekers	93.283	1%	74.839	1%	77.800	1%
▲ 0949 Overige gezinshulp	88.653	1%	65.101	1%	131.132	2%
▲ **** Overige beleidsvelden	163.151	2%	147.221	2%	168.970	2%



8. Verdeling van de toegestane subsidies per beleidsveld 2023-2022 / meerjarenplan 2023

▲ stijging ▼ daling

	2023		2022		MJPLAN	
▲ Toegestane subsidies	2.937.695	100%	2.571.417	100%	3.029.432	100%
▲ 0400 Politiediensten	1.819.714	62%	1.533.047	60%	1.819.714	60%
▲ 0410 Brandweer	776.893	26%	639.553	25%	776.893	26%
▼ 0790 Erediensten	98.854	3%	114.393	4%	77.971	3%
▲ 0909 Overige verrichtingen inzake sociaal beleid	38.750	1%	38.350	1%	40.500	1%
▼ 0319 Overig waterbeheer	32.730	1%	34.865	1%	59.229	2%
▲ 0740 Sportsector- en verenigingsondersteuning	32.080	1%	29.250	1%	35.000	1%
▼ 0709 Overige culturele instellingen	22.262	1%	22.762	1%	22.022	1%
▼ 0390 Overige milieubescherming	18.936	1%	23.155	1%	22.500	1%
▼ 0190 Overig algemeen bestuur	18.250	1%	21.820	1%	28.250	1%
▲ 0710 Feesten en plechtigheden	17.938	1%	17.190	1%	21.338	1%
▼ 0750 Jeugdsector- en verenigingsondersteuning	13.326	0%	20.461	1%	28.378	1%
▲ 0911 Diensten en voorzieningen voor personen met een h	7.551	0%	7.212	0%	7.800	0%
▼ 0820 Deeltijds kunstonderwijs	7.335	0%	7.452	0%	10.000	0%
▲ 0949 Overige gezinshulp	6.460	0%	6.224	0%	6.000	0%
▼ 0629 Overig woonbeleid	5.151	0%	8.503	0%	15.000	0%
▲ 0930 Sociale huisvesting	4.023	0%				
▲ 0470 Dierenbescherming	4.015	0%	3.675	0%	4.500	0%
▼ 0160 Hulp aan het buitenland	3.200	0%	8.200	0%	10.000	0%
▲ 0500 Handel en middenstand	2.300	0%	1.800	0%	4.800	0%
▶ 0941 Gezinsvervangende tehuizen	2.272	0%	2.272	0%	2.272	0%
▼ **** Overige beleidsvelden	5.654	0%	31.234	1%	37.265	1%



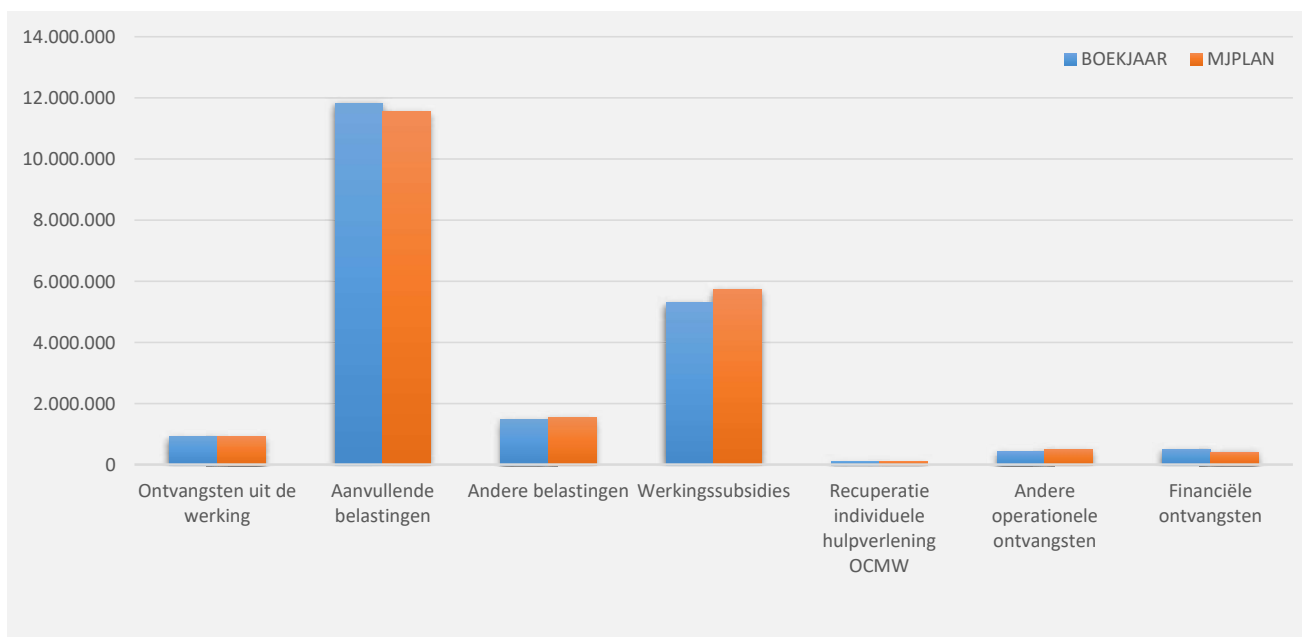
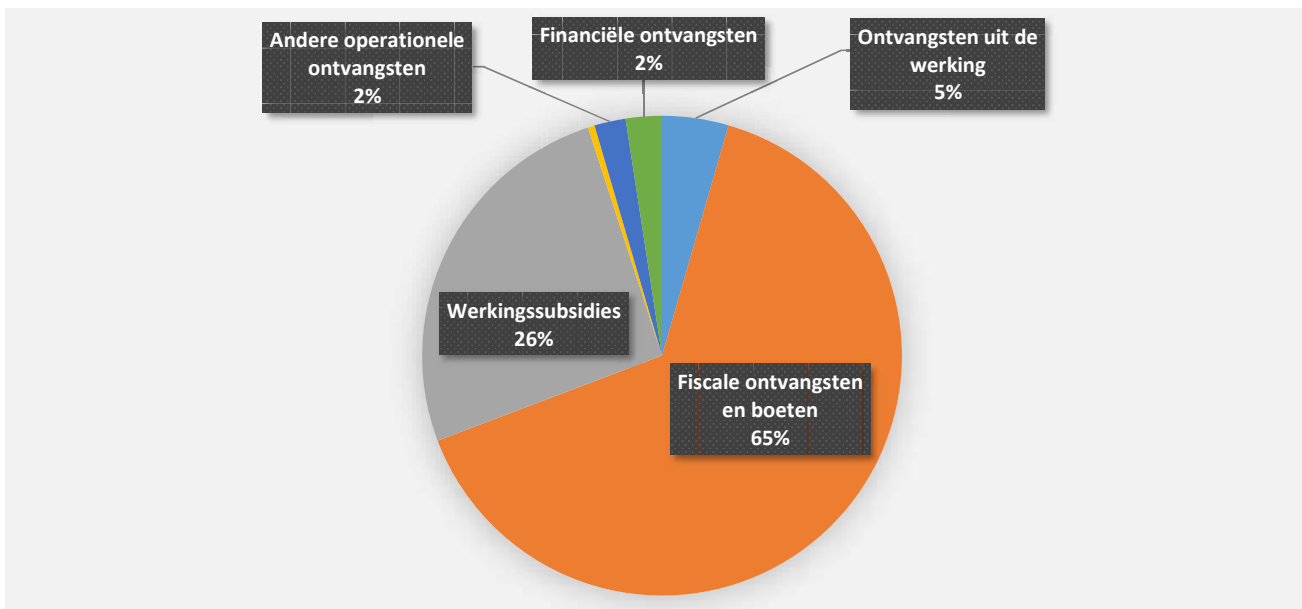
31/12/2023

31/12/2022

II. EXPLOITATIE-ONTVANGSTEN	Code	20.507.992	17.588.116
A. Operationele ontvangsten	70/4	20.007.642	17.212.955
1. Ontvangsten uit de werking	70	917.137	628.857
0705 Gemeenschapscentrum		280.222	158.758
0300 Ophalen en verwerken van huishoudelijk afval		132.644	68.537
0946 Thuisbezorgde maaltijden		104.690	82.897
0130 Administratieve dienstverlening		103.058	95.958
0741 Sportpromotie en -evenementen		99.901	84.260
0870 Sociale voordelen		69.710	16.874
0930 Sociale huisvesting		25.698	30.539
**** Overige beleidsvelden		101.216	91.033
2. Fiscale ontvangsten en boeten	73	13.282.179	10.800.368
a. Aanvullende belastingen		11.815.425	9.506.355
Opcentiemen op de onroerende voorheffing	7300	4.524.572	4.117.878
Aanvullende belasting op de personenbelasting	7301	7.065.306	5.178.583
Andere aanvullende belastingen	7302/9	225.547	209.894
b. Andere belastingen en boetes	731/9	1.466.754	1.294.013
Algemene gemeentebelasting	7380	905.725	756.010
Diftar/ophaalronde	73322	177.810	157.016
Masten en pylonen	73609	138.000	138.000
Tweede verblijven	7377	48.975	-1.150
Niet-bebouwde gronden	7371	46.161	97.275
Overige belastingen	****	150.083	146.862
3. Werkingssubsidies		5.284.270	5.222.884
a. Algemene werkingssubsidies		3.519.630	3.292.678
Gemeentefonds (basis- en aanvullende dotatie)	7400	2.609.564	2.520.373
Andere algemene werkingssubsidies	7401/4	910.066	772.305
b. Specifieke werkingssubsidies	7405/9	1.764.640	1.930.207
0800 Gewoon basisonderwijs		752.669	720.655
0900 Sociale bijstand		700.531	500.443
0190 Overig algemeen bestuur		121.143	255.961
0903 Lokale opvanginitiatieven voor asielzoekers		90.303	82.052
0945 Kinderopvang		77.443	94.486
0904 Activering van tewerkstelling		59.465	134.954
0949 Overige gezinshulp		50.060	
**** Overige beleidsvelden		-86.974	141.656
4. Recuperatie individuele hulpverlening	748	92.773	59.408
5. Andere operationele ontvangsten	742/7	431.284	501.437
0959 Overige verrichtingen betreffende ouderen		318.364	384.345
0100 Politieke organen		22.133	20.704
0800 Gewoon basisonderwijs		21.355	1.022
**** Overige beleidsvelden		69.432	95.366
B. Financiële ontvangsten	75	500.350	375.161
0650 Gasvoorziening		187.189	95.031
0640 Elektriciteitsvoorziening		155.429	150.660
0040 Transacties in verband met de openbare schuld		124.159	127.180
0030 Financiële aangelegenheden		32.441	1.818
**** Overige beleidsvelden		1.132	473
C. Tussenkost door derden in het tekort van het boekjaar	794		

1. Samenstelling van de exploitatieontvangsten 2023 - Vergelijking rekening-meerjarenplan

	BOEKJAAR		MJPLAN		REAL%
Exploitatieontvangsten	20.507.992	100%	20.687.471	100%	99%
Ontvangsten uit de werking	917.137	4%	904.120	4%	101%
Fiscale ontvangsten en boeten	13.282.179	65%	13.073.845	63%	102%
<i>Aanvullende belastingen</i>	<i>11.815.425</i>		<i>11.538.060</i>		<i>102%</i>
<i>Andere belastingen</i>	<i>1.466.754</i>		<i>1.535.785</i>		<i>96%</i>
Werkingsubsidies	5.284.270	26%	5.719.796	28%	92%
Recuperatie individuele hulpverlening OCMW	92.773	0%	93.095	0%	100%
Andere operationele ontvangsten	431.284	2%	492.306	2%	88%
Financiële ontvangsten	500.350	2%	404.309	2%	124%
Tussenkost door derden in het tekort van het boekjaar					

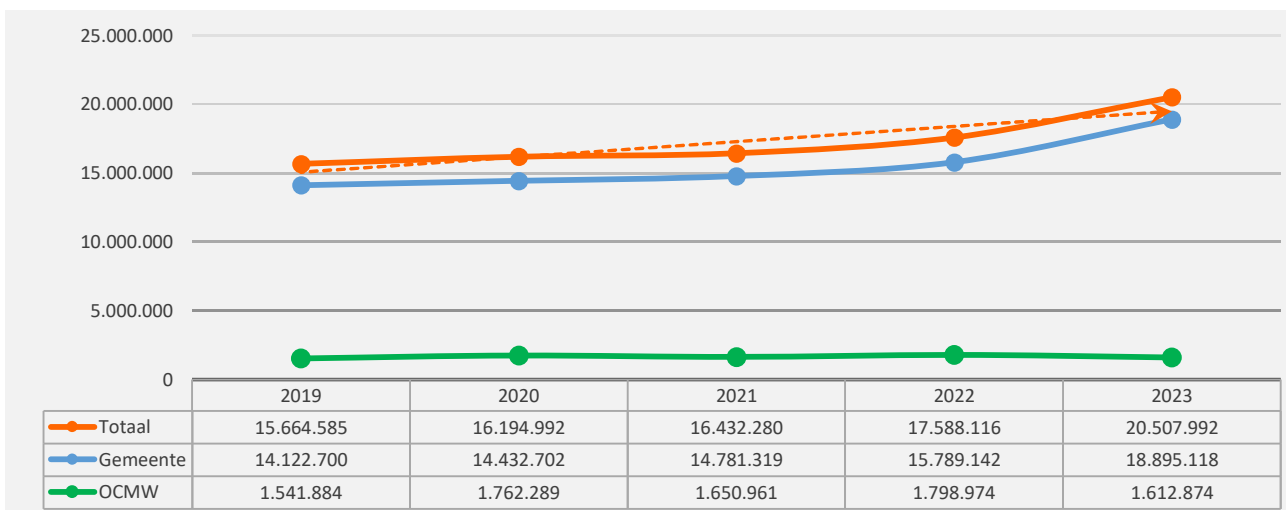
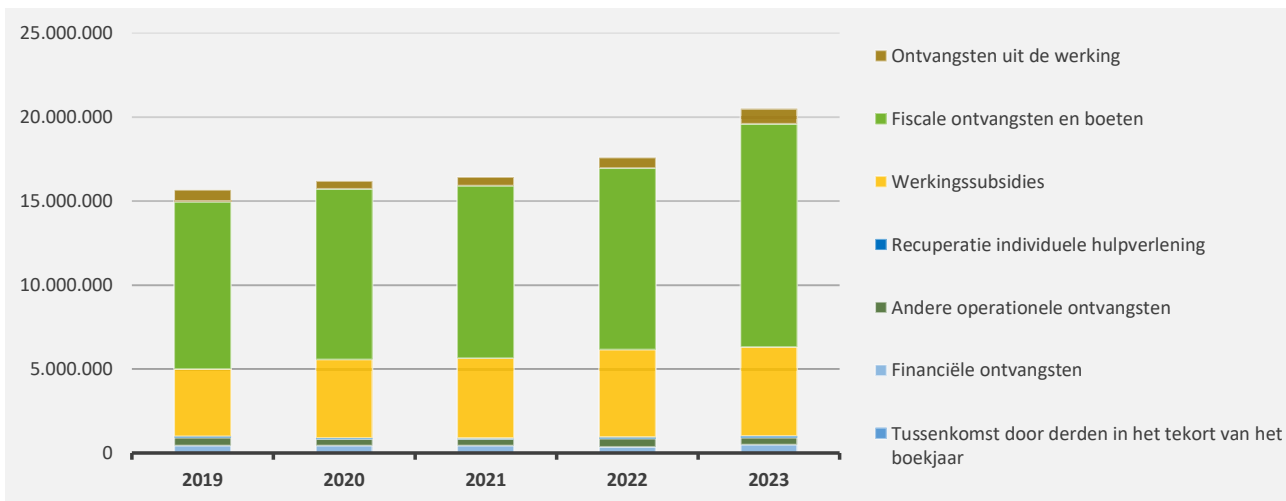


2. Evolutie van de exploitatie-ontvangsten 2023-2019

▲ stijging ▼ daling

	2023		2022		2021	
▲ Exploitatie-ontvangsten	20.507.992	100%	17.588.116	100%	16.432.280	100%
▲ Ontvangsten uit de werking	917.137	4%	628.857	4%	511.970	3%
▲ Fiscale ontvangsten en boeten	13.282.179	65%	10.800.368	61%	10.273.261	63%
▲ <i>Aanvullende belastingen</i>	<i>11.815.425</i>		<i>9.506.355</i>		<i>8.844.730</i>	
▲ <i>Andere belastingen en boeten</i>	<i>1.466.754</i>		<i>1.294.013</i>		<i>1.428.530</i>	
▲ Werkingsubsidies *	5.284.270	26%	5.222.884	30%	4.750.536	29%
▲ Recuperatie individuele hulpverlening	92.773	0%	59.408	0%	71.299	0%
▼ Andere operationele ontvangsten	431.284	2%	501.437	3%	377.418	2%
▲ Financiële ontvangsten	500.350	2%	375.161	2%	447.796	3%
▶ Tussenkost door derden in het tekort van het boekjaar						

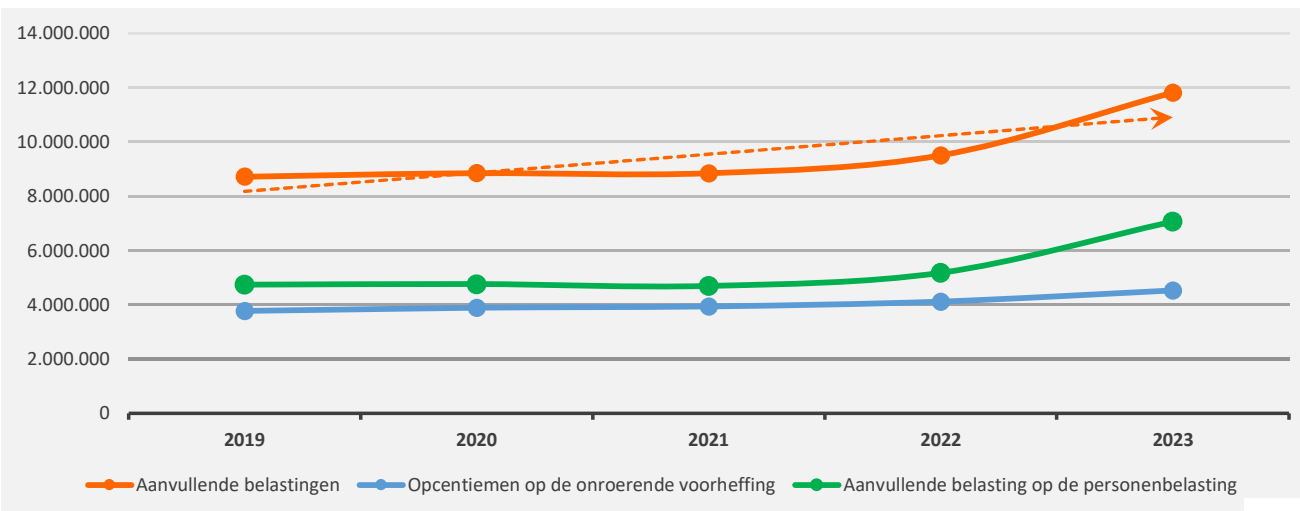
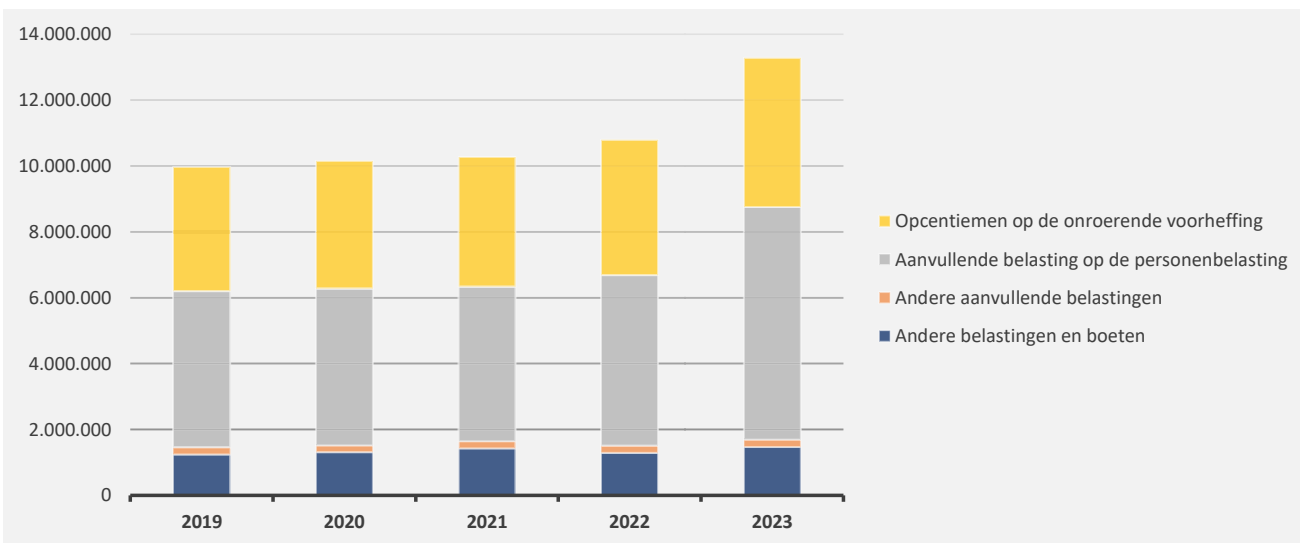
* Exclusief de 'gemeentelijke bijdrage in het tekort van het OCMW'



3. Evolutie van de fiscale ontvangsten en boeten 2023-2019

▲ stijging ▼ daling

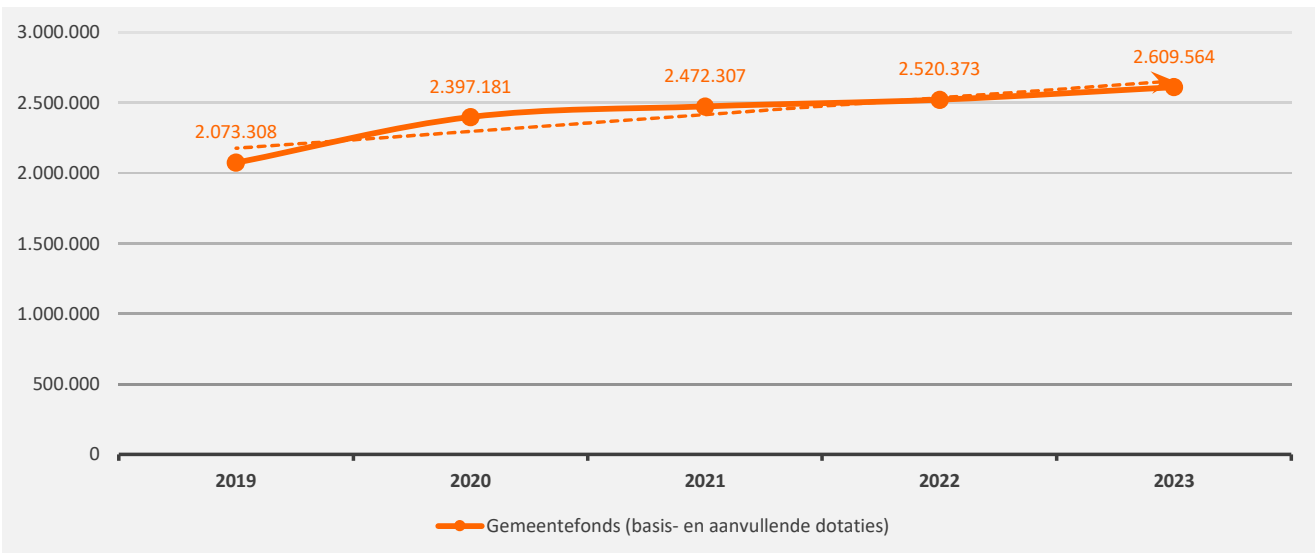
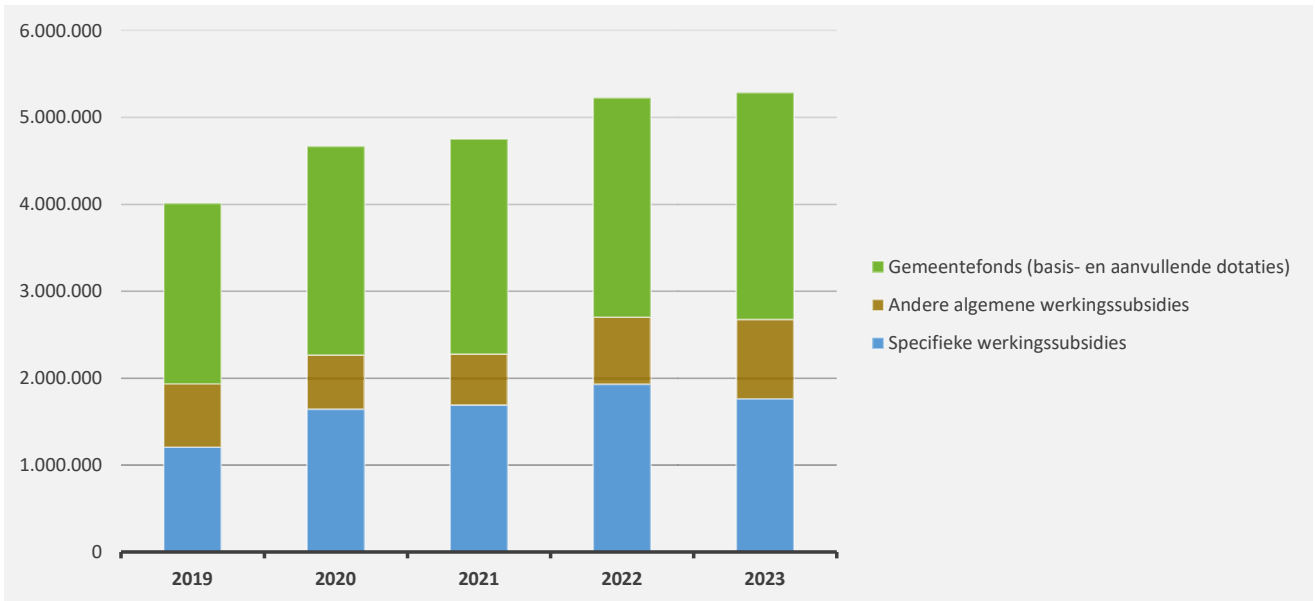
	2023		2022		2021
▲ Fiscale ontvangsten	13.282.179		10.800.368		10.273.261
▲ Aanvullende belastingen	11.815.425	100%	9.506.355	100%	8.844.730
▲ <i>Opcentiemen op de onroerende voorheffing</i>	4.524.572	38%	4.117.878	43%	3.935.876
▲ <i>Aanvullende belasting op de personenbelasting</i>	7.065.306	60%	5.178.583	54%	4.693.033
▲ <i>Andere aanvullende belastingen</i>	225.547	2%	209.894	2%	215.822
▲ Andere belastingen en boeten	1.466.754	100%	1.294.013	100%	1.428.530
▲ <i>Algemene gemeentebelasting</i>	905.725	62%	756.010	58%	752.470
▲ <i>Diftar/ophaalronde</i>	177.810	12%	157.016	12%	164.845
▶ <i>Masten en pylonen</i>	138.000	9%	138.000	11%	138.000
▲ <i>Tweede verblijven</i>	48.975	3%	-1.150	0%	47.825
▼ <i>Niet-bebouwde gronden</i>	46.161	3%	97.275	8%	137.707
▼ <i>Andere belastingen op het gebruik van het openbaar domein</i>	35.483	2%	39.752	3%	47.248
▼ <i>Bouwen</i>	33.934	2%	33.984	3%	53.820
▲ <i>Andere belastingen op de afgifte van administratieve stukke</i>	26.359	2%	23.954	2%	22.559
▲ <i>Leegstaande woningen en gebouwen</i>	17.120	1%	15.237	1%	27.273
▼ <i>Andere belastingen op prestaties</i>	13.139	1%	13.830	1%	19.864
▲ <i>Overige belastingen</i>	24.048	2%	20.106	2%	16.921



4. Evolutie van de werkingssubsidies 2023-2019

▲ stijging ▼ daling

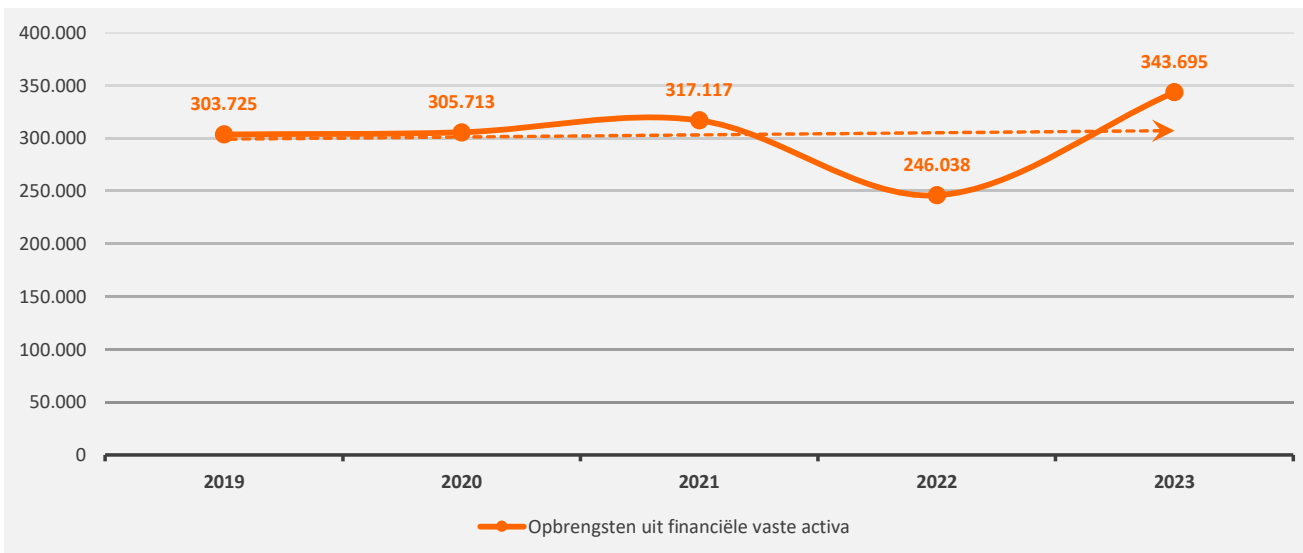
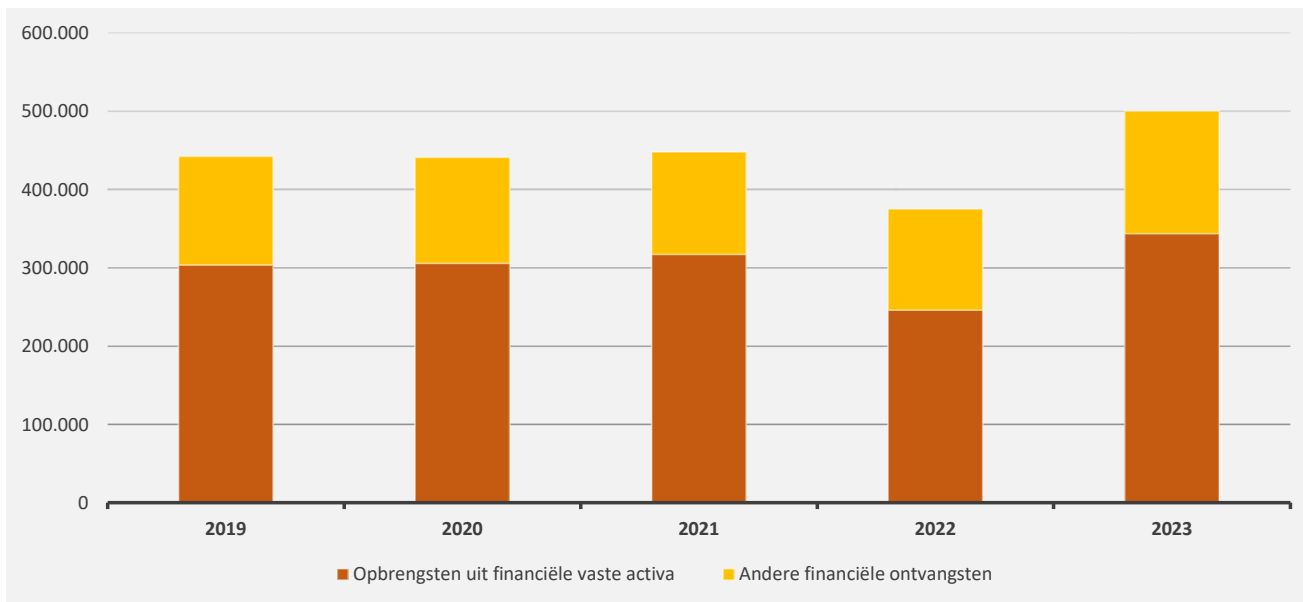
	2023		2022		2021	
▲ Werkingssubsidies	5.284.270	100%	5.222.884	100%	4.750.536	100%
▲ Gemeentefonds (basis- en aanvullende dotaties)	2.609.564	49%	2.520.373	48%	2.472.307	52%
▲ Andere algemene werkingssubsidies*	910.066	17%	772.305	15%	589.805	12%
▼ Specifieke werkingssubsidies	1.764.640	33%	1.930.207	37%	1.688.424	36%



5. Evolutie van de financiële ontvangsten 2023-2019

▲ stijging ▼ daling

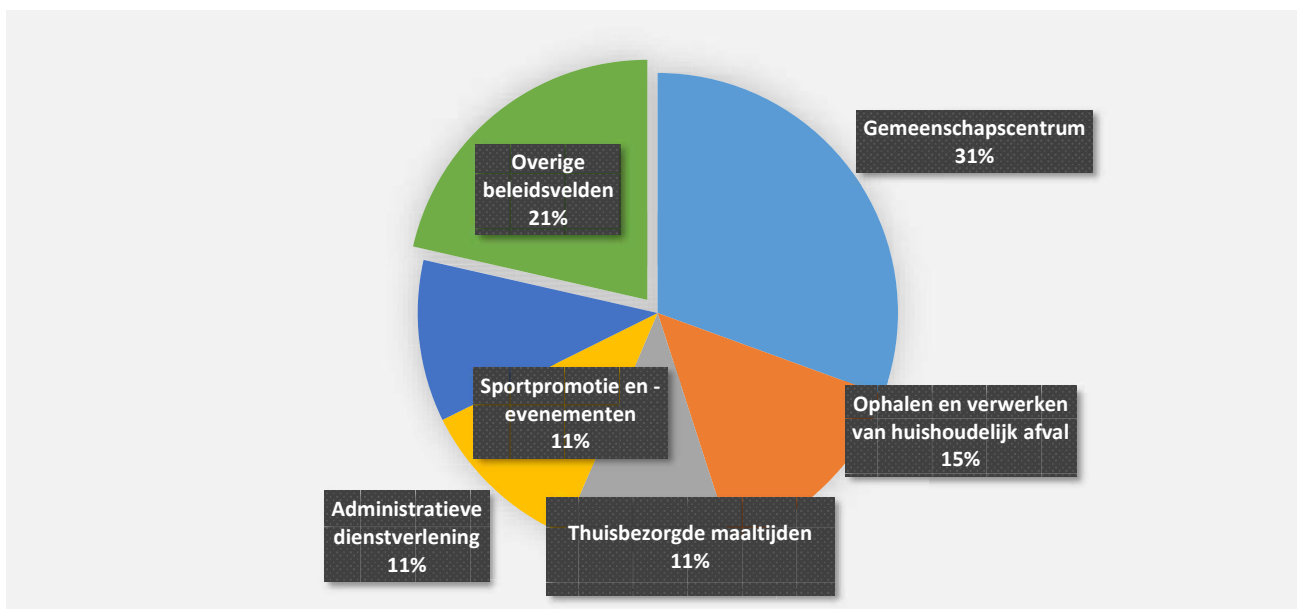
	2023		2022		2021	
▲ Financiële ontvangsten	500.350	100%	375.161	100%	447.796	100%
▲ Opbrengsten uit financiële vaste activa	343.695	69%	246.038	66%	317.117	71%
▲ Andere financiële ontvangsten	156.655	31%	129.123	34%	130.680	29%



6. Verdeling van de ontvangsten uit de werking per beleidsveld 2023-2022 / meerjarenplan 2023

▲ stijging ▼ daling

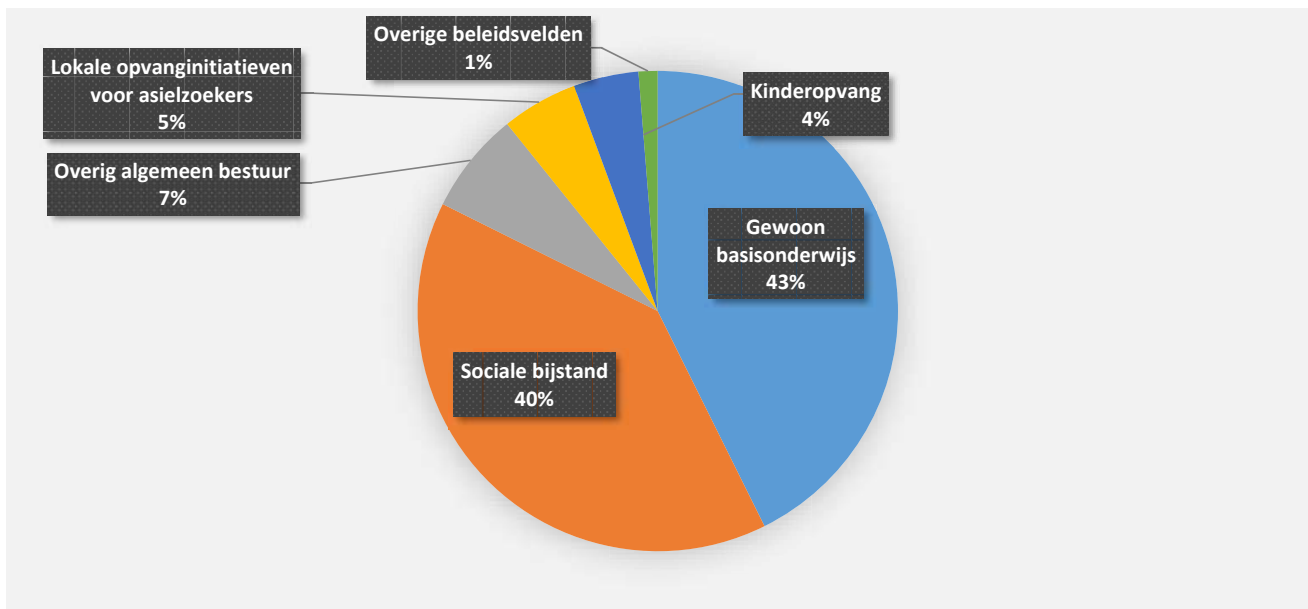
	2023		2022		MJPLAN	
▲ Ontvangsten uit de werking	917.137	100%	628.857	100%	904.120	100%
▲ 0705 Gemeenschapscentrum	280.222	31%	158.758	25%	288.000	32%
▲ 0300 Ophalen en verwerken van huishoudelijk afval	132.644	14%	68.537	11%	125.000	14%
▲ 0946 Thuisbezorgde maaltijden	104.690	11%	82.897	13%	108.000	12%
▲ 0130 Administratieve dienstverlening	103.058	11%	95.958	15%	99.000	11%
▲ 0741 Sportpromotie en -evenementen	99.901	11%	84.260	13%	91.650	10%
▲ 0870 Sociale voordelen	69.710	8%	16.874	3%	31.000	3%
▼ 0930 Sociale huisvesting	25.698	3%	30.539	5%	29.000	3%
▲ 0990 Begraafplaatsen	23.885	3%	20.985	3%	25.000	3%
▲ 0945 Kinderopvang	23.770	3%	19.753	3%	19.000	2%
▲ 0751 Gemeentelijke dienstverlening gericht op kinderen &	17.096	2%	11.664	2%	34.491	4%
▼ **** Overige beleidsvelden	36.465	4%	38.632	6%	53.979	6%



7. Verdeling van de specifieke werkingssubsidies per beleidsveld 2023-2022 / meerjarenplan 2023

▲ stijging ▼ daling

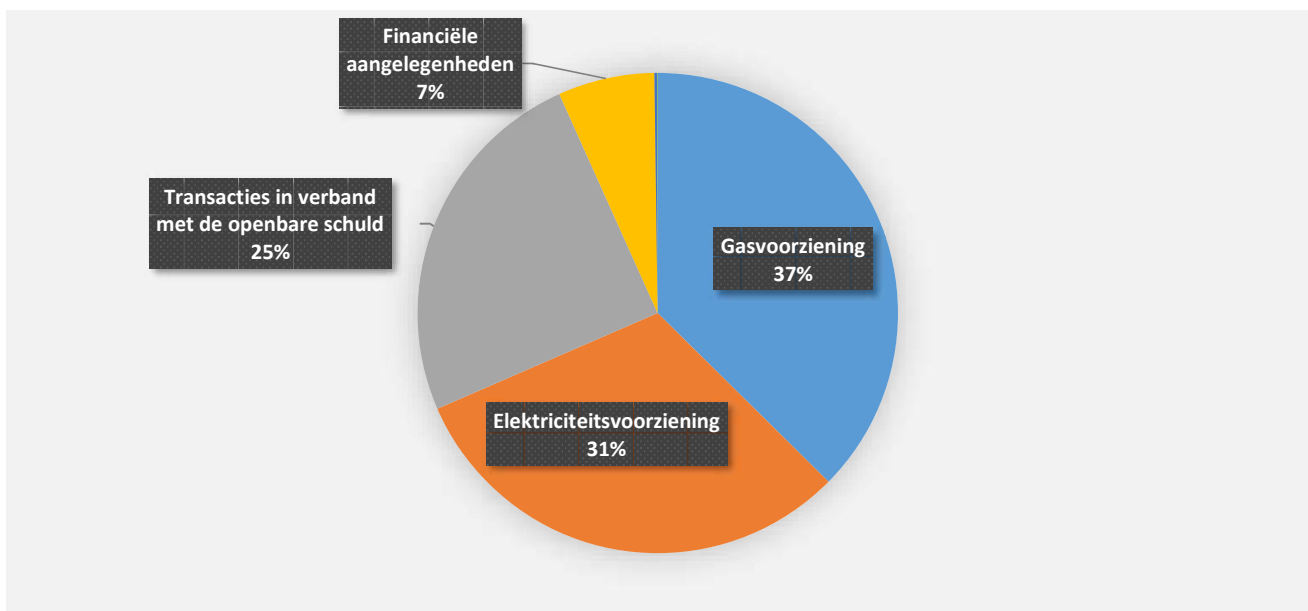
	2023		2022		MJPLAN	
▼ Specifieke werkingssubsidies	1.764.640	100%	1.930.207	100%	2.251.976	100%
▲ 0800 Gewoon basisonderwijs	752.669	43%	720.655	37%	749.750	33%
▲ 0900 Sociale bijstand	700.531	40%	500.443	26%	683.289	30%
▼ 0190 Overig algemeen bestuur	121.143	7%	255.961	13%	241.750	11%
▲ 0903 Lokale opvanginitiatieven voor asielzoekers	90.303	5%	82.052	4%	78.426	3%
▼ 0945 Kinderopvang	77.443	4%	94.486	5%	90.245	4%
▼ 0904 Activering van tewerkstelling	59.465	3%	134.954	7%	170.500	8%
▲ 0949 Overige gezinshulp	50.060	3%			56.500	3%
▲ 0350 Klimaat en energie	36.612	2%	36.015	2%	37.000	2%
▲ 0309 Overig afval- en materialenbeheer	30.576	2%			30.000	1%
▼ 0741 Sportpromotie en -evenementen	14.870	1%	40.086	2%	30.306	1%
▼ **** Overige beleidsvelden	-169.033	-10%	65.555	3%	84.210	4%



8. Verdeling van de financiële ontvangsten per beleidsveld 2023-2022 / meerjarenplan 2023

▲ stijging ▼ daling

	2023		2022		MJPLAN	
▲ Financiële ontvangsten	500.350	100%	375.161	100%	404.309	100%
▲ 0650 Gasvoorziening	187.189	37%	95.031	25%	93.025	23%
▲ 0640 Elektriciteitsvoorziening	155.429	31%	150.660	40%	148.085	37%
▼ 0040 Transacties in verband met de openbare schuld	124.159	25%	127.180	34%	124.159	31%
▲ 0030 Financiële aangelegenheden	32.441	6%	1.818	0%	37.660	9%
▲ 0900 Sociale bijstand	835	0%	126	0%	880	0%
▼ 0930 Sociale huisvesting	297	0%	347	0%	500	0%



INVESTERINGSVERRICHTINGEN PER BELEIDSVELD

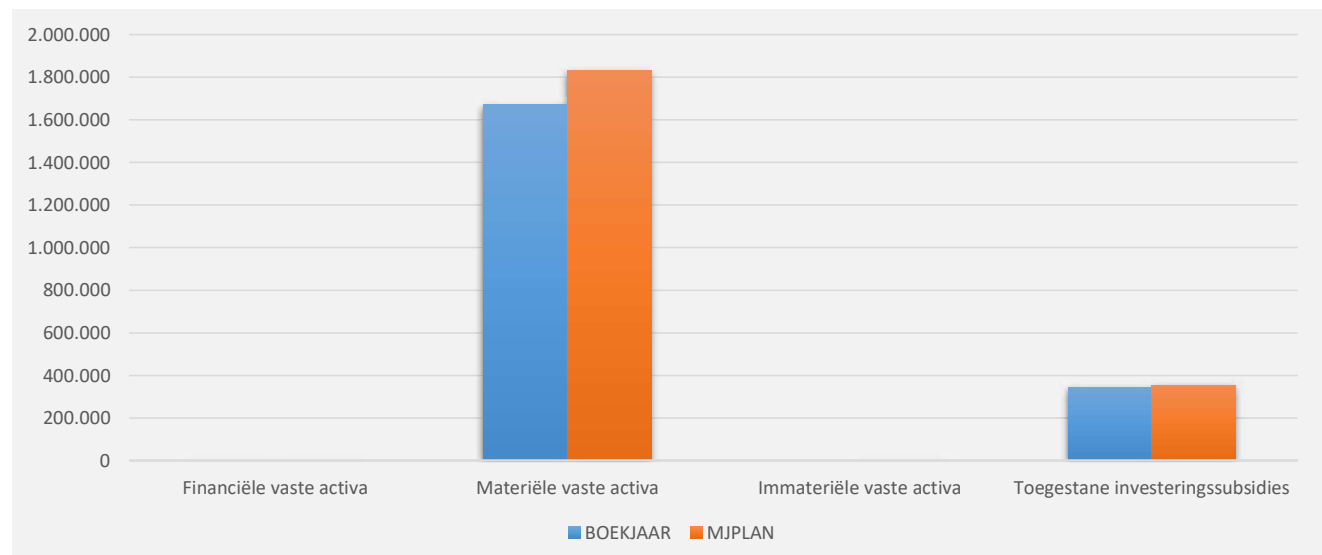
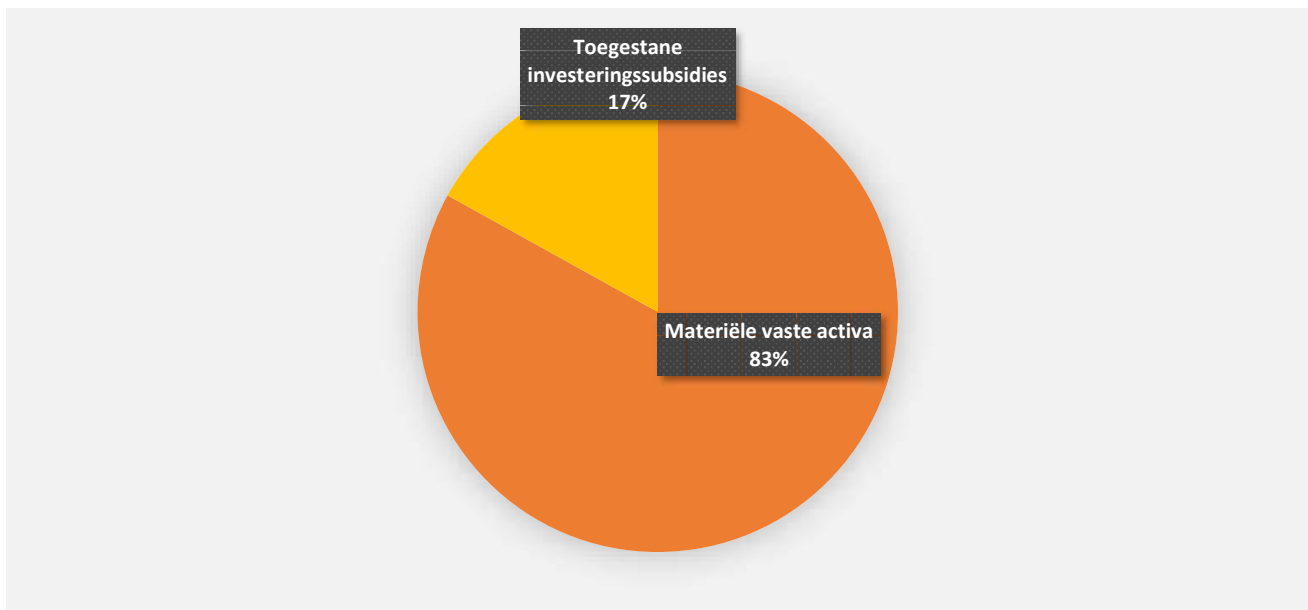
31/12/2023

31/12/2022

UITGAVEN	Code	2.010.507	7.896.201
I. Investerings in financiële vaste activa	28	25	8.275
0190 Overig algemeen bestuur		25	
**** Overige beleidsvelden			8.275
II. Investerings in materiële vaste activa		1.670.003	7.652.977
Onroerende goederen		1.066.251	7.046.118
0119 Overige algemene diensten		625.760	5.709.436
0200 Wegen		236.517	316.783
0670 Straatverlichting		77.921	94.607
0990 Begraafplaatsen		58.982	
0752 Infrastructuur en faciliteiten ten behoeve van kinderen en jongeren		26.087	28.361
0680 Groene ruimte		15.651	
0800 Gewoon basisonderwijs		10.131	
0190 Overig algemeen bestuur		9.357	
0930 Sociale huisvesting		4.477	
0705 Gemeenschapscentrum		1.367	891.137
**** Overige beleidsvelden		1	5.794
Roerende goederen		603.753	606.858
0119 Overige algemene diensten		460.624	118.164
0705 Gemeenschapscentrum		76.294	82.264
0800 Gewoon basisonderwijs		54.813	96.455
0200 Wegen		12.021	227.239
0703 Openbare bibliotheken			4.993
0742 Sportinfrastructuur			34.084
0820 Deeltijds kunstonderwijs			43.660
Vooruitbetalingen op investeringen in materiële vaste activa	2906		
III. Investerings in immateriële vaste activa	21		100.078
0705 Gemeenschapscentrum			83.571
**** Overige beleidsvelden			16.507
IV. Toegestane investeringssubsidies	664	340.479	134.872
0740 Sportsector- en verenigingsondersteuning		121.064	89.872
0729 Overig beleid inzake het erfgoed		111.272	
0300 Ophalen en verwerken van huishoudelijk afval		58.643	
0900 Sociale bijstand		45.000	45.000
0680 Groene ruimte		4.500	

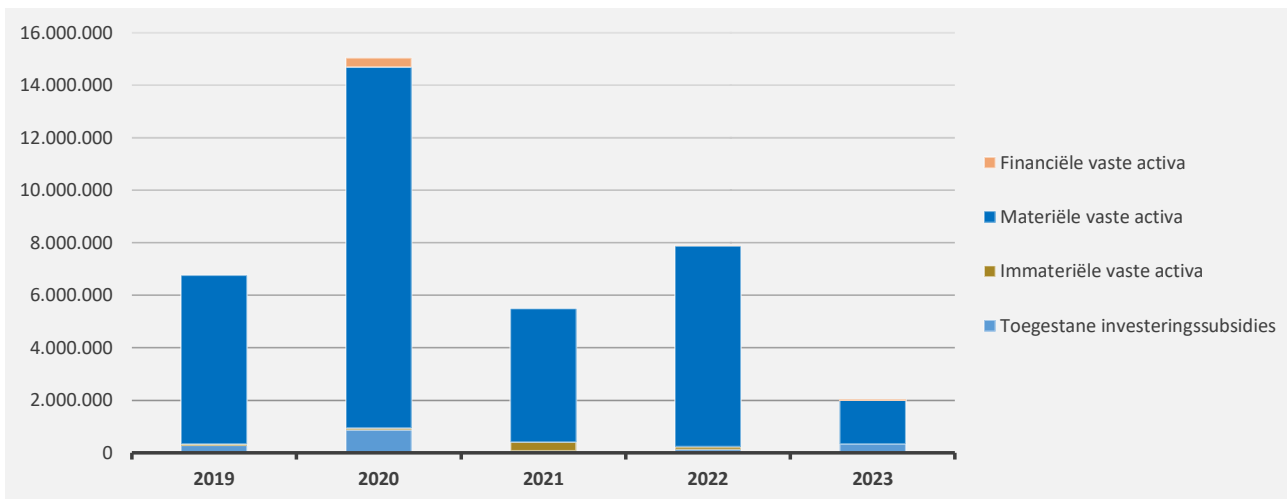
1. Samenstelling van de investeringsuitgaven 2023 - Vergelijking rekening-meerjarenplan

	BOEKJAAR		MJPLAN		REAL%
Investeringsuitgaven	2.010.507	100%	2.178.664	100%	92%
Financiële vaste activa	25	0%			
Materiële vaste activa	1.670.003	83%	1.828.488	84%	91%
Gemeenschapsgoederen en bedrijfsmatige MVA	1.670.003		1.828.488		91%
<i>Terreinen en gebouwen</i>	751.812		745.054		101%
<i>Wegen en overige infrastructuur</i>	236.517		231.304		102%
<i>Roerende goederen</i>	603.753		600.197		101%
<i>Leasing en soortgelijke rechten</i>	77.921		251.932		31%
<i>Erfgoed</i>					
Andere materiële vaste activa					
<i>Terreinen en gebouwen</i>					
<i>Roerende goederen</i>					
Immateriële vaste activa					
Toegestane investeringssubsidies	340.479	17%	350.177	16%	97%



2. Evolutie van de investeringsuitgaven 2023-2019

	2023		2022		2021	
Investeringsuitgaven	2.010.507	100%	7.896.201	100%	5.487.740	100%
Financiële vaste activa	25	0%	8.275	0%		
Materiële vaste activa	1.670.003	83%	7.652.977	97%	5.079.473	93%
Gemeenschapsgoederen en bedrijfsmatige MVA	1.670.003		7.652.977		5.079.473	
<i>Terreinen en gebouwen</i>	751.812		6.690.037		3.294.284	
<i>Wegen en overige infrastructuur</i>	236.517		261.474		877.083	
<i>Roerende goederen</i>	603.753		606.858		736.771	
<i>Leasing en soortgelijke rechten</i>	77.921		94.607		171.335	
<i>Erfgoed</i>						
Overige materiële vaste activa						
<i>Onroerende goederen</i>						
<i>Roerende goederen</i>						
Immateriële vaste activa			100.078	1%	330.611	6%
Toegestane investeringssubsidies	340.479	17%	134.872	2%	77.656	1%

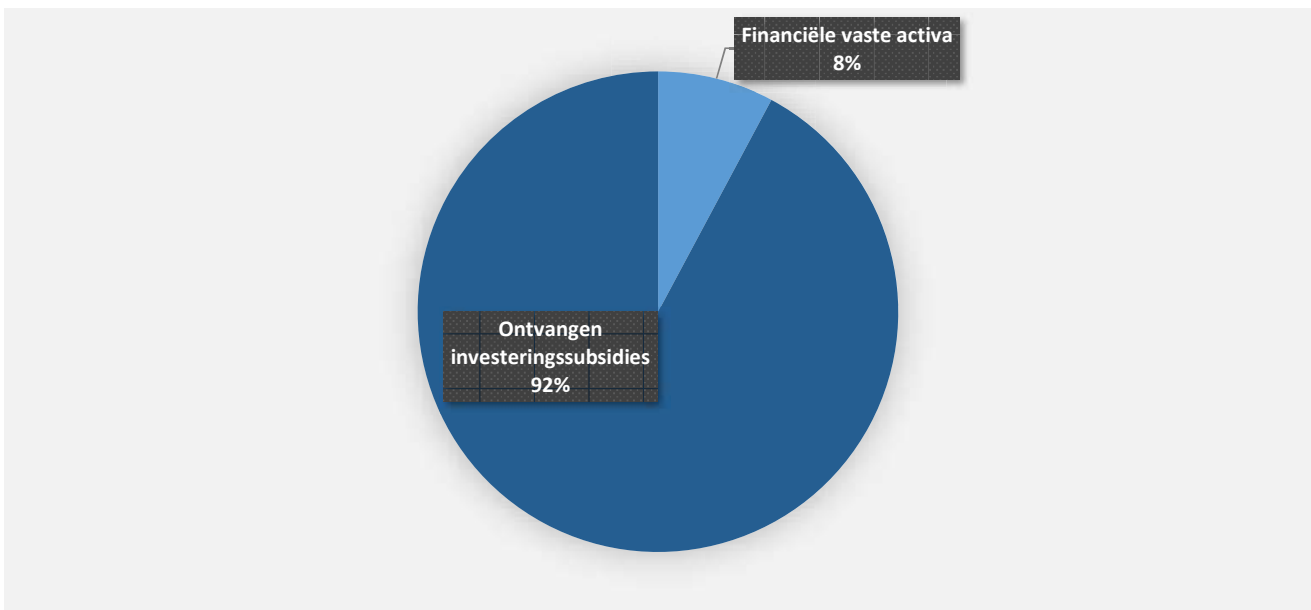


3. Verdeling van de investeringsuitgaven per beleidsveld 2023-2022 / meerjarenplan 2023

	2023		2022		MJPLAN	
Financiële vaste activa	25	100%	8.275	100%		
0190 Overig algemeen bestuur	25	100%				
0050 Patrimonium zonder maatschappelijk doel						
0670 Straatverlichting						
0640 Elektriciteitsvoorziening						
0119 Overige algemene diensten						
**** Overige beleidsvelden			8.275	100%		
Materiële vaste activa	1.670.003	100%	7.652.977	100%	1.828.488	100%
0119 Overige algemene diensten	1.086.385	65%	5.827.601	76%	1.086.393	59%
0200 Wegen	248.538	15%	544.022	7%	243.326	13%
0670 Straatverlichting	77.921	5%	94.607	1%	251.932	14%
0705 Gemeenschapscentrum	77.661	5%	973.401	13%	77.661	4%
0800 Gewoon basisonderwijs	64.944	4%	96.455	1%	60.273	3%
0990 Begraafplaatsen	58.982	4%			58.982	3%
0752 Infrastructuur en faciliteiten ten behoeve van kinderen en jong	26.087	2%	28.361	0%	26.087	1%
0680 Groene ruimte	15.651	1%			10.000	1%
0190 Overig algemeen bestuur	9.357	1%			9.357	1%
0930 Sociale huisvesting	4.477	0%			4.477	0%
0050 Patrimonium zonder maatschappelijk doel	1	0%			1	0%
0903 Lokale opvanginitiatieven voor asielzoekers						
0820 Deeltijds kunstonderwijs			49.454	1%		
0490 Overige elementen van openbare orde en veiligheid						
0703 Openbare bibliotheken			4.993	0%		
**** Overige beleidsvelden			34.084	0%		
Imateriële vaste activa			100.078	100%		
0610 Gebiedsontwikkeling						
0720 Monumentenzorg						
0705 Gemeenschapscentrum			83.571	84%		
0200 Wegen						
0119 Overige algemene diensten						
**** Overige beleidsvelden			16.507	16%		
Toegestane investeringssubsidies	340.479	100%	134.872	100%	350.177	100%
0740 Sportsector- en verenigingsondersteuning	121.064	36%	89.872	67%	120.768	34%
0729 Overig beleid inzake het erfgoed	111.272	33%			111.272	32%
0300 Ophalen en verwerken van huishoudelijk afval	58.643	17%			59.887	17%
0900 Sociale bijstand	45.000	13%	45.000	33%	45.000	13%
0680 Groene ruimte	4.500	1%			4.500	1%
**** Overige beleidsvelden					8.750	2%

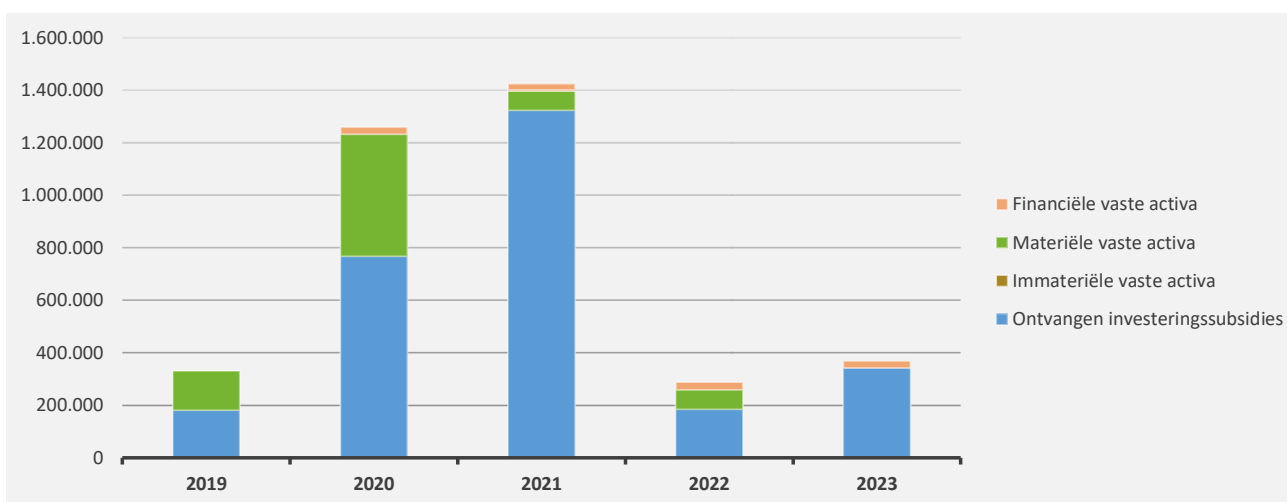
1. Samenstelling van de investeringsontvangsten 2023 - Vergelijking rekening-meerjarenplan

	BOEKJAAR		MJPLAN		REAL%
Investeringsontvangsten	370.643	100%	430.108	100%	86%
Financiële vaste activa	29.012	8%	29.013	7%	100%
Materiële vaste activa					
Gemeenschapsgoederen en bedrijfsmatige MVA					
<i>Terreinen en gebouwen</i>					
<i>Wegen en overige infrastructuur</i>					
<i>Roerende goederen</i>					
<i>Leasing en soortgelijke rechten</i>					
<i>Erfgoed</i>					
Andere materiële vaste activa					
<i>Onroerende goederen</i>					
<i>Roerende goederen</i>					
Immateriële vaste activa					
Ontvangen investeringssubsidies	341.630	92%	401.095	93%	85%



2. Evolutie van de investeringsontvangsten 2023-2019

	2023		2022		2021	
Investeringsontvangsten	370.643	100%	288.167	100%	1.426.135	100%
Financiële vaste activa	29.012	8%	29.012	10%	28.176	2%
Materiële vaste activa			74.925	26%	74.066	5%
Gemeenschapsgoederen en bedrijfsmatige MVA					46.367	
<i>Terreinen en gebouwen</i>					46.367	
<i>Wegen en overige infrastructuur</i>						
<i>Roerende goederen</i>						
<i>Leasing en soortgelijke rechten</i>						
<i>Erfgoed</i>						
Overige materiële vaste activa			74.925		27.699	
<i>Onroerende goederen</i>			74.925		27.699	
<i>Roerende goederen</i>						
Immateriële vaste activa						
Ontvangen investeringssubsidies	341.630	92%	184.229	64%	1.323.894	93%



3. Verdeling van de investeringsontvangsten per beleidsveld 2023-2022 / meerjarenplan 2023

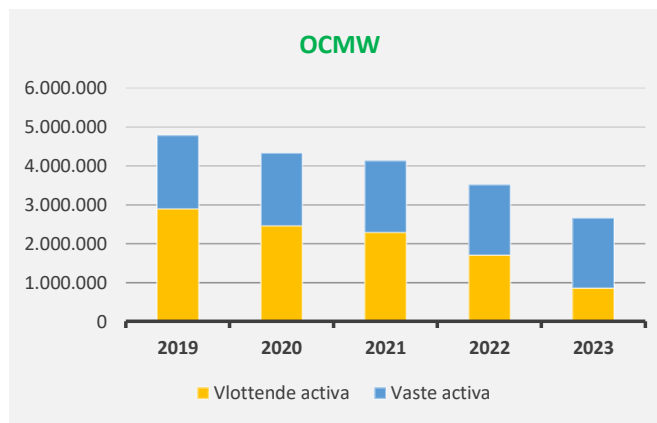
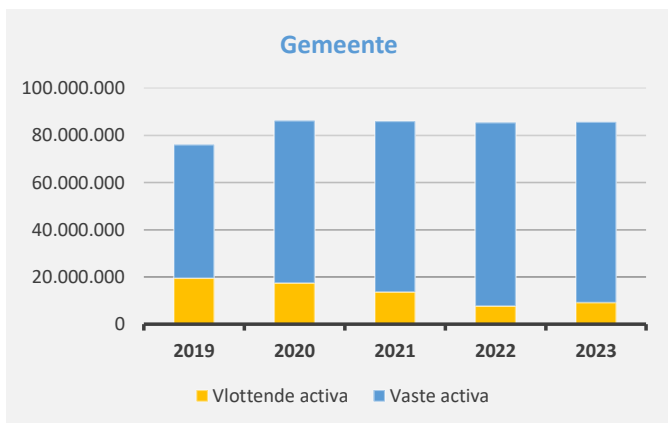
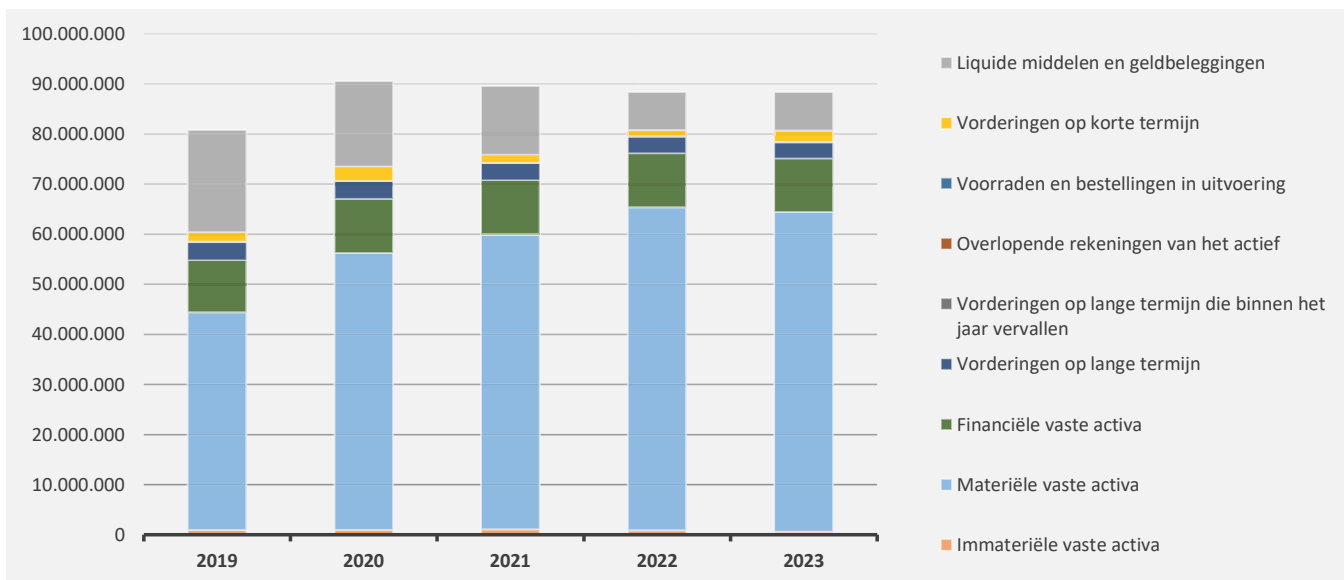
	2023		2022		MJPLAN	
Financiële vaste activa	29.012	100%	29.012	100%	29.013	100%
0670 Straatverlichting	29.012	100%	29.012	100%	29.013	100%
Materiële vaste activa			74.925	100%		
**** Overige beleidsvelden			74.925	100%		
Imateriële vaste activa						
0130 Administratieve dienstverlening						
Ontvangen investeringssubsidies	341.630	100%	184.229	100%	401.095	100%
0200 Wegen	235.000	69%			295.000	74%
0800 Gewoon basisonderwijs	86.095	25%	83.074	45%	86.095	21%
0949 Overige gezinshulp	20.000	6%			20.000	5%
0720 Monumentenzorg	535	0%	655	0%		
0930 Sociale huisvesting			100.500	55%		

ACTIVA	2023	2022
I. Vlottende activa	10.005.869,92	8.890.194,24
A. Liquide middelen en geldbeleggingen	7.676.568,78	7.612.626,63
B. Vorderingen op korte termijn	2.240.074,78	1.191.472,32
1. Vorderingen uit ruiltransacties	370.418,51	290.003,67
2. Vorderingen uit niet-ruiltransacties	1.869.656,27	901.468,65
C. Voorraden en bestellingen in uitvoering	0,00	0,00
D. Overlopende rekeningen van het actief	0,00	0,00
E. Vorderingen op lange termijn die binnen het jaar vervallen	89.226,36	86.095,29
II. Vaste activa	78.340.993,31	79.497.253,15
A. Vorderingen op lange termijn	3.232.418,54	3.321.644,90
1. Vorderingen uit ruiltransacties	0,00	0,00
2. Vorderingen uit niet-ruiltransacties	3.232.418,54	3.321.644,90
B. Financiële vaste activa	10.654.966,46	10.799.580,34
1. Extern verzelfstandigde agentschappen	0,00	0,00
2. Intergemeentelijke samenwerkingsverbanden en soortgelijke entiteiten	10.214.420,35	10.359.034,23
3. OCMW-verenigingen	332.153,76	332.153,76
4. Andere financiële vaste activa	108.392,35	108.392,35
C. Materiële vaste activa	63.826.486,20	64.493.361,30
1. Gemeenschapsgoederen	63.105.081,18	63.762.681,21
a. Terreinen en gebouwen	48.104.363,13	48.632.916,95
b. Wegen en overige infrastructuur	8.975.179,11	9.164.836,25
c. Installaties, machines en uitrusting	558.697,32	561.658,19
d. Meubilair, kantooruitrusting en rollend materieel	818.056,59	643.384,62
e. Leasing en soortgelijke rechten	4.469.543,74	4.580.643,91
f. Erfgoed	179.241,29	179.241,29
2. Bedrijfsmatige materiële vaste activa	149.830,61	149.830,61
a. Terreinen en gebouwen	149.830,61	149.830,61
b. Installaties, machines en uitrusting	0,00	0,00
c. Meubilair, kantooruitrusting en rollend materieel	0,00	0,00
d. Leasing en soortgelijke rechten	0,00	0,00
3. Overige materiële vaste activa	571.574,41	580.849,48
a. Terreinen en gebouwen	571.574,41	580.849,48
b. Roerende goederen	0,00	0,00
D. Immateriële vaste activa	627.122,11	882.666,61
TOTAAL ACTIVA	88.346.863,23	88.387.447,39

PASSIVA	2023	2022
I. Schulden	39.326.471,26	40.566.604,13
A. Schulden op korte termijn	4.774.605,02	4.200.970,89
1. Schulden uit ruiltransacties	2.086.133,77	1.789.616,80
a. Voorzieningen voor risico's en kosten	469.394,58	435.657,21
b. Financiële schulden	0,00	0,00
c. Niet-financiële schulden uit ruiltransacties	1.616.739,19	1.353.959,59
2. Schulden uit niet-ruiltransacties	971.514,86	725.609,47
3. Overlopende rekeningen van het passief	0,00	0,00
4. Schulden op lange termijn die binnen het jaar vervallen	1.716.956,39	1.685.744,62
B. Schulden op lange termijn	34.551.866,24	36.365.633,24
1. Schulden uit ruiltransacties	34.551.866,24	36.365.633,24
a. Voorzieningen voor risico's en kosten	2.894.576,98	3.066.302,81
1. Pensioenen en soortgelijke verplichtingen	2.894.576,98	3.066.302,81
2. Andere risico's en kosten	0,00	0,00
b. Financiële schulden	31.657.289,26	33.299.330,43
c. Niet-financiële schulden uit ruiltransacties	0,00	0,00
2. Schulden uit niet-ruiltransacties	0,00	0,00
II. Nettoactief	49.020.391,97	47.820.843,26
A. Kapitaalsubsidies en schenkingen	8.419.796,04	8.357.979,25
B. Gecumuleerd overschot of tekort	9.298.517,12	8.045.158,70
C. Herwaarderingsreserves	2.201.487,66	2.317.114,16
D. Overig nettoactief	29.100.591,15	29.100.591,15
TOTAAL PASSIVA	88.346.863,23	88.387.447,39

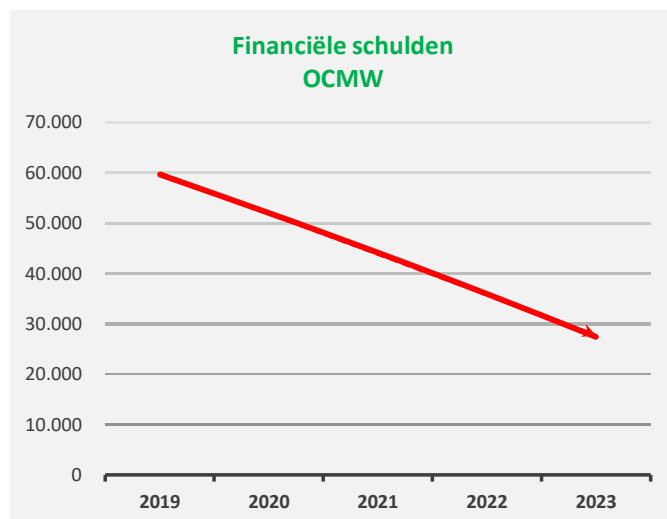
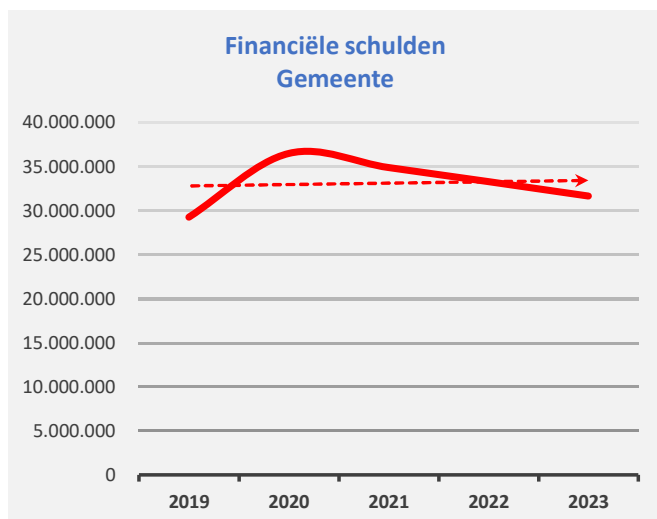
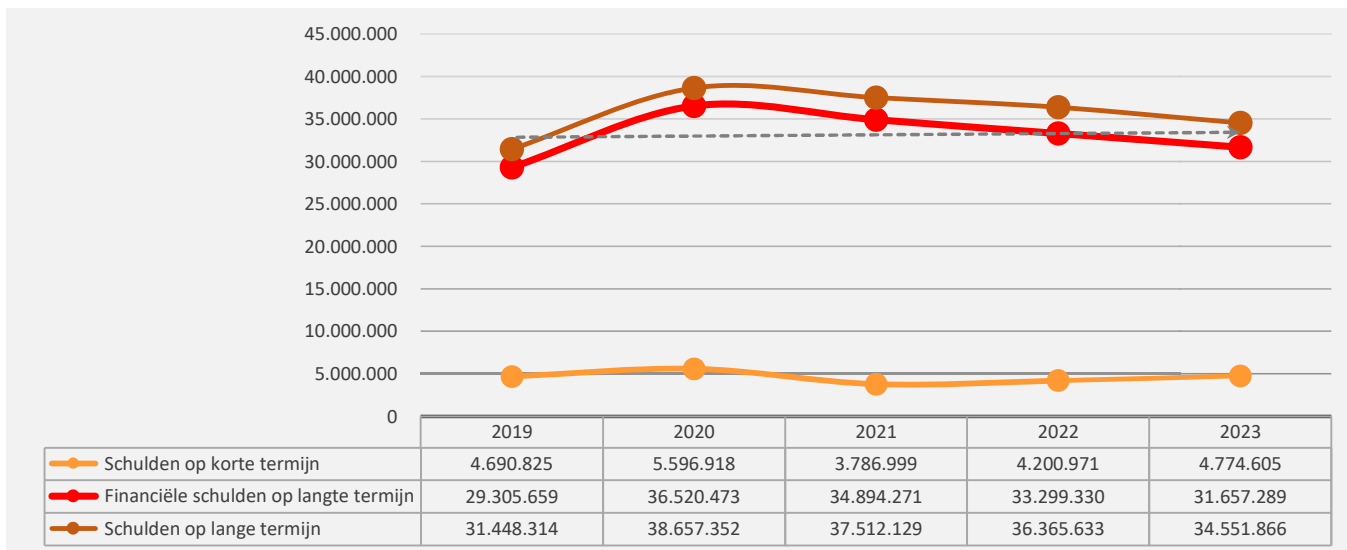
1. Samenstelling van de activa

	2023		2022		2021	
ACTIVA	88.346.863	100%	88.387.447	100%	89.583.098	100%
Vlottende activa	10.005.870	11%	8.890.194	10%	15.400.703	17%
Liquide middelen en geldbeleggingen	7.676.569	9%	7.612.627	9%	13.666.549	15%
Vorderingen op korte termijn	2.240.075	3%	1.191.472	1%	1.651.080	2%
<i>Vorderingen uit ruiltransacties</i>	<i>370.419</i>		<i>290.004</i>		<i>349.641</i>	
<i>Vorderingen uit niet-ruiltransacties</i>	<i>1.869.656</i>		<i>901.469</i>		<i>1.301.438</i>	
Voorraden en bestellingen in uitvoering						
Overlopende rekeningen van het actief						
Vorderingen op lange termijn die binnen het jaar vervallen	89.226	0%	86.095	0%	83.074	0%
Vaste activa	78.340.993	89%	79.497.253	90%	74.182.395	83%
Vorderingen op lange termijn	3.232.419	4%	3.321.645	4%	3.407.740	4%
Financiële vaste activa	10.654.966	12%	10.799.580	12%	10.777.862	12%
Materiële vaste activa	63.826.486	72%	64.493.361	73%	58.949.332	66%
Immateriële vaste activa	627.122	1%	882.667	1%	1.047.460	1%



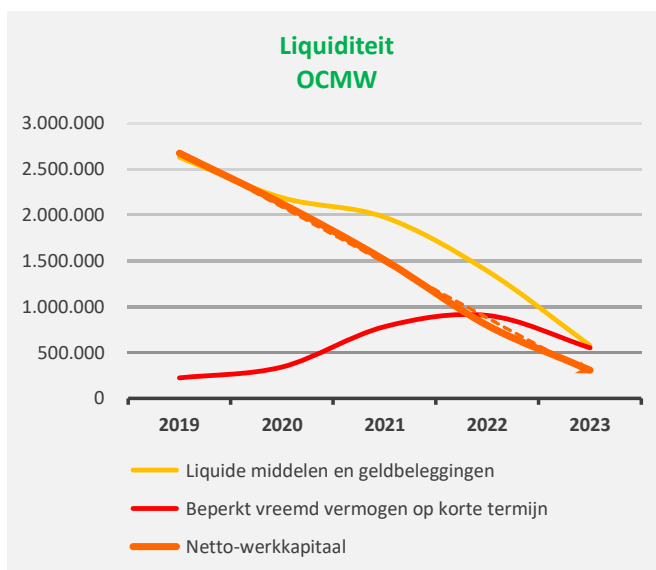
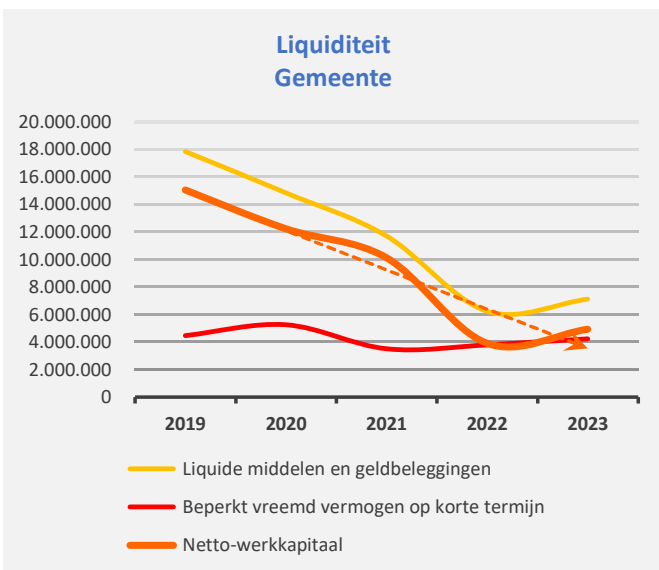
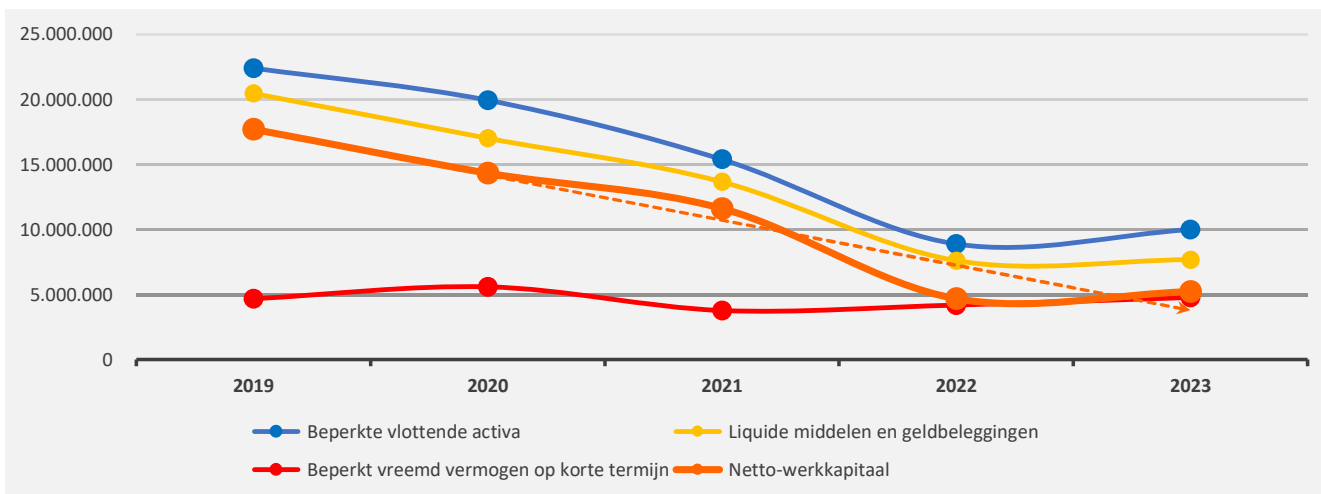
2. Samenstelling van de passiva

	2023		2022		2021	
PASSIVA	88.346.863	100%	88.387.447	100%	89.583.098	100%
Schulden op korte termijn	4.774.605	5%	4.200.971	5%	3.786.999	4%
Schulden uit ruiltransacties	2.086.134	2%	1.789.617	2%	1.365.579	2%
Voorzieningen voor risico's en kosten	469.395		435.657		400.810	
Financiële schulden						
Diverse schulden op korte termijn uit ruiltransacties	1.616.739		1.353.960		964.769	
Schulden uit niet-ruiltransacties	971.515	1%	725.609	1%	613.152	1%
Overlopende rekeningen van het passief						
Schulden op lange termijn die binnen het jaar vervallen	1.716.956	2%	1.685.745	2%	1.808.267	2%
Schulden op lange termijn	34.551.866	39%	36.365.633	41%	37.512.129	42%
Schulden uit ruiltransacties	34.551.866	39%	36.365.633	41%	37.512.129	42%
Voorzieningen voor risico's en kosten	2.894.577		3.066.303		2.617.858	
Financiële schulden	31.657.289		33.299.330		34.894.271	
Niet-financiële schulden uit ruiltransacties						
Schulden uit niet-ruiltransacties						
Nettoactief	49.020.392	55%	47.820.843	54%	48.283.971	54%



1. Liquiditeit

	2023	2022	2021	2020
Beperkte vlottende activa	10.005.870	8.890.194	15.400.703	19.936.086
Liquide middelen en geldbeleggingen	7.676.569	7.612.627	13.666.549	17.024.645
Vorderingen op korte termijn	2.240.075	1.191.472	1.651.080	2.831.282
<i>Vorderingen uit ruiltransacties</i>	<i>370.419</i>	<i>290.004</i>	<i>349.641</i>	<i>346.993</i>
<i>Vorderingen uit niet-ruiltransacties</i>	<i>1.869.656</i>	<i>901.469</i>	<i>1.301.438</i>	<i>2.484.288</i>
Vorderingen op lange termijn die < 1jr vervallen	89.226	86.095	83.074	80.159
Beperkt vreemd vermogen op korte termijn	4.774.605	4.200.971	3.786.999	5.596.918
Schulden uit ruiltransacties	2.086.134	1.789.617	1.365.579	1.471.509
Schulden uit niet-ruiltransacties	971.515	725.609	613.152	2.209.073
Schulden op lange termijn die binnen het jaar vervallen	1.716.956	1.685.745	1.808.267	1.916.336
Netto-werkkapitaal	5.231.265	4.689.223	11.613.705	14.339.168



2. Solvabiliteit

	2023	2022	2021	2020
Vreemdvermogen	39.326.471	40.566.604	41.299.127	44.254.270
Totaal vermogen	88.346.863	88.387.447	89.583.098	90.536.589
Schuldgraad	0,45	0,46	0,46	0,49
Schulden op lange termijn (zonder voorzieningen)	31.657.289	33.299.330	34.894.271	36.520.473
Totaal vermogen	88.346.863	88.387.447	89.583.098	90.536.589
LT-Schuldgraad (zonder voorzieningen)	0,36	0,38	0,39	0,40

